RELATÓRIO E CONTAS 2020

Comunidade Intermunicipal do Alentejo Central
Rua 24 de Julho, n.º 1 – 7000-673 Évora | TEL: (+351)266749420 | geral@cimac.pt | NIF: 509364390

cimac
COMUNIDADE INTERMUNICIPAL DO ALENTEJO CENTRAL

JUNHO 2021

APROVAÇÃO	
Conselho Intermunicipal	**Assembleia Intermunicipal**
Em 22 de junho de 2021	Em 24 de junho de 2021
•	•
•	•
•	•

Este relatório refere-se à Comunidade Intermunicipal do Alentejo Central – CIMAC.
Os dados aqui apresentados resultam da atividade da CIM no ano 2020.

Comunidade Intermunicipal do Alentejo Central
Rua 24 de Julho, nº1
7000 – 673 Évora

PARTE A

Índice

I. RELATÓRIO DE GESTÃO 2

1. INTRODUÇÃO **2**

2. ORGANIZAÇÃO DA ENTIDADE **4**

2.1. Órgãos de Gestão 4

2.2. Estrutura Organizacional Efetiva 7

2.3. Recursos Humanos 7

3. BALANÇO DA ATIVIDADE DE 2020 POR UNIDADE ORGÂNICA **11**

3.1. UNIDADE E AMBIENTE E DESENVOLVIMENTO 11

3.2. UNIDADE DE INOVAÇÃO E QUALIFICAÇÃO 74

3.3. UNIDADE DE GESTÃO DE PROJETOS CONTRATUALIZADOS 109

3.4. UNIDADE DE GESTÃO DE RECURSOS 117

4. SITUAÇÃO DA DIVIDA EM 31/12/2020 ..... **119**

I. Relatório de Gestão

1. Introdução

A Comunidade Intermunicipal do Alentejo Central (CIMAC) é uma pessoa coletiva de direito público de natureza associativa e de âmbito territorial e visa a realização de interesses comuns aos 14 municípios do Distrito de Évora /Alentejo Central (NUT III) que a integram, regendo-se pela Lei n.º 73/2013, de 3 de Setembro, pela Lei n.º 75/2013, de 12 de Setembro, pelos respetivos Estatutos e pelas demais disposições legais aplicáveis.

A CIMAC tem como missão principal atender aos interesses dos seus municípios associados, estando a sua atividade

enquadrada nos seguintes objetivos estratégicos globais:

i. Promover o desenvolvimento do Alentejo Central e do Alentejo designadamente através da implementação da EIDT - Estratégia Integrada de Desenvolvimento Territorial e do PDCT - Pacto para o Desenvolvimento e Coesão Territorial do Alentejo Central contratualizado em 2015;
ii. Desenvolver os serviços partilhados, contribuindo para o aumento da eficiência na utilização dos recursos à disposição dos municípios e da capacidade de resposta a problemas e necessidades comuns;
iii. Contribuir para o desenvolvimento e a qualificação dos serviços municipais apoiando os municípios numa ação cada vez mais ajustada às necessidades e expetativas dos cidadãos;
iv. Dimensionar e estruturar os serviços e meios próprios adequando-os às necessidades de desenvolvimento dos municípios associados e do Alentejo Central.

Após a publicação do Decreto Lei 192/2015 de 11 de setembro que visou a implementação do sistema de normalização contabilística para a Administração Publica (SNC-AP), surge uma reforma ainda mais significativa à gestão publica, que permite o cumprimento de objetivos, de análise, de controlo e prestação de informação, nomeadamente na execução orçamental, e financeira, e uma uniformização de informação a prestar aos diversos órgão de controlo e supervisão, como também proporcionar informação para a preparação das contas de acordo com o Sistema Europeu de Contas Nacionais e Regionais. Apesar desta lei ter sido publicada em 2015, apenas no ano de 2020 ficaram asseguradas as condições mínimas para a implementação deste sistema contabilístico, que nos trouxe muitas e variadas alterações ao nível da prestação das informações.

Considerando a obrigatoriedade do executivo intermunicipal apresentar, nos termos da alínea l) do nº.1 do art.º33, da Lei nº75/2013 de 12 setembro, os documentos de prestação de contas desta Comunidade Intermunicipal à Assembleia Intermunicipal para sua apreciação e votação em conformidade com o disposto na alínea l) do nº.2 do art.º25 da Lei nº75/2013, de 12 de setembro, procedeu-se à elaboração do presente relatório que para além de cumprir o estipulado pela Lei, irá analisar a execução da situação económica, financeira e patrimonial da CIMAC, bem como a execução do seu orçamento e do plano da ação plurianual ocorrido ao longo do ano económico de 2020. Apesar do ano ter sido um ano atípico, a CIMAC, à semelhança dos anos anteriores, continuou a guiar-se pelos princípios do rigor, da transparência e do equilíbrio financeiro

das suas contas. Pretende-se, assim, com este relatório de gestão e todos os documentos que constituem esta prestação de contas de 2020, dar conta da atividade desenvolvida ao longo do ano, e da sua situação económica e financeira nos novos moldes de divulgação das demonstrações financeiras e orçamentais exigidas pelo novo normativo contabilístico.

Tendo em conta a pandemia do Coronavírus (COVID-19), foram adotadas algumas medidas excecionais e temporárias de resposta a esta epidemiologia, com a publicação a Lei nº1-A/2020 de 19 de março, e respetivas alterações. Uma destas alterações, previu alterar o prazo de realização da reunião de apreciação de contas pela Assembleia Intermunicipal poder-se realizar no mês de junho. Outra alteração que a lei previu foi que o prazo de remeter a conta como o previsto nos n.ºs 1 e 2 do artigo 51.º da Lei de Organização e Processo do Tribunal de Contas (Lei n.º 97/98, de 26 de agosto), ao Tribunal de Contas poderá ser até 30 de junho de 2021.

2. Organização da Entidade

2.1. Órgãos de Gestão

2.1.1. Conselho Intermunicipal

Nos termos do art.º 88º da Lei nº75/2013 de 12 de setembro, o Conselho Intermunicipal é constituído pelos presidentes das câmaras municipais dos municípios que integram a comunidade intermunicipal. Tem um presidente e dois vice-presidentes, eleitos por aquele de entre os seus membros.
Durante o ano de 2020, o conselho intermunicipal teve a seguinte constituição:

Até 30 de Setembro de 2020:

- Presidente José Gabriel Paixão Calixto
- Vice-Presidente Carlos Manuel Rodrigues Pinto de Sá
- Vice-Presidente António José Rega Matos Recto

A partir de 1 de Outubro:

- Presidente Carlos Manuel Rodrigues Pinto de Sá
- Vice-Presidente José Gabriel Paixão Calixto
- Vice-Presidente Francisco João Ameixa Ramos

Membros do CI da CIMAC em 2020	**Até 30 de setembro/2020**	**A partir de 1 de outubro/2020**
Nome	**Cargo**	
António José Lopes Anselmo	Vogal	Vogal
António José Rega Matos Recto	**Vice-Presidente**	Vogal
Bernardino Bengalinha Pinto	Vogal	Vogal
Carlos Manel Rodrigues Pinto de Sá	**Vice-Presidente**	**Presidente**
Francisco João Ameixa Ramos	Vogal	**Vice-Presidente**
Hortênsia dos Anjos Chegado Menino	Vogal	Vogal
João Maria Aranha Grilo	Vogal	Vogal
José Gabriel Paixão Calixto	**Presidente**	**Vice-Presidente**
José Manuel Clemente Grilo	Vogal	Vogal
Luís Carlos Piteira Dias	Vogal	Vogal
Luís Simão Duarte de Matos	Vogal	Vogal
Manuel João Fontainhas Condenado	Vogal	Vogal
Maria Clara Pimenta Pinto Martins Safara	Vogal	Vogal
Sílvia Cristina Tirapicos Pinto	Vogal	Vogal

2.1.2. Secretariado Intermunicipal

Nos termos do art.º 93º da Lei nº75/2013 de 12 de setembro, o secretariado executivo intermunicipal é constituído por um primeiro-secretário e, mediante deliberação unânime do conselho intermunicipal, até dois secretários intermunicipais. Membros do secretariado intermunicipal da CIMAC:

- Primeiro-Secretário Manuel André Piteira Espenica
- Secretário Intermunicipal Francisco Valdemiro Rodrigues da Costa

2.1.3. Assembleia Intermunicipal

Nos termos do art.º 83º da Lei nº75/2013 de 12 de setembro, a Assembleia Intermunicipal é constituída por membros de cada assembleia municipal dos municípios que integram a comunidade intermunicipal, eleitos de forma proporcional, nos seguintes termos:

- Dois nos municípios até 10 000 eleitores;
- Quatro nos municípios entre 10 001 e 50 000 eleitores.

A eleição ocorre em cada Assembleia Municipal pelo colégio eleitoral constituído pelo conjunto dos membros da Assembleia Municipal, eleitos diretamente, mediante a apresentação de listas que não podem ter um número de candidatos superior ao acima previsto e que devem apresentar, pelo menos, um suplente.

A votação processa-se no âmbito de cada Assembleia Municipal e, feito a soma dos votos obtidos por cada lista, os mandatos são atribuídos segundo o sistema de representação proporcional e o método da média mais alta de Hondt.

A Assembleia Intermunicipal reúne ordinariamente duas vezes por ano e extraordinariamente sempre que convocada nos termos dos estatutos da Comunidade Intermunicipal.

Assembleia Intermunicipal da CIMAC, para o quadriénio 2017-2021:

- Presidente: Jerónimo José Correia dos Loios (Representante da Assembleia Municipal de Arraiolos)
- Vice-Presidente: Nuno Filipe Queijinho Rato (Representante da Assembleia Municipal de Estremoz)
- Secretário: Rui Miguel Tavares Nobre Franco (Representante da Assembleia Municipal de Borba)

Concelho	Nome	Partido
Alandroal	Daniel Nobre Padilha	CDU
	José Alberto Noronha Marques Robalo	PS
Arraiolos	Jerónimo José Correia dos Loios	CDU
	Isaura da Conceição Cascalho Serra	CDU
Borba	Paulo Jorge Ramos Ferreira	PPD/PSD
	Rui Miguel Tavares Nobre Franco	MuB
Estremoz	Eduardo José Malagueiro Correia	MiETZ
	Luciano José Mendes Cardoso	MiETZ
	Nuno Filipe Queijinho Rato	MiETZ
	Sónia Cristina Russo Caldeira	PS
Évora	Ananias Delfim Courelas Quintano	PS
	Jorge Maria Alferes Lourido	CDU
	José Maria Rodrigues Figueira	CDU
	Nuno Miguel da Silva Branco Alas	PSD
Montemor-o-Novo	João Miguel Amaro Marques	CDU
	Joaquim Alberto Vidigal Galvão	PS
	Pedro Manuel Pinto Bento	PS
	Sandra Cristina Esperança Matias	CDU
Mora	Carlos Alberto da Silveira Biléu	CDU
	Joaquim António de Matos Caeiro	CDU

Concelho	Nome	Partido
Mourão	João Filipe Cardoso Fernandes Fortes	PPD/PSD
	Rui Miguel Bonito Vitorino	PS
Portel	Horácio José Paiva Chula	CDU
	Rui Miguel Colaço Caeiro	PS
Redondo	Alfredo Falamino Barroso	MICRE
	Mariana Gertrudes Freira Recto	CDU
Reguengos de Monsaraz	Ana Maria Férias Paixão Duarte	PS
	Fernando Manuel Calixto Quintas	PS
Vendas Novas	Cátia Alexandra de Sousa da Silva	PS
	Hermínia Maria Viegas Henriques	PS
	Hugo Miguel Serôdio Mendes	PS
	José Manuel Batista Leitão	CDU
Viana do Alentejo	António João Coelho de Sousa	PS
	Estêvão Manuel Machado Pereira	CDU
Vila Viçosa	Rui José Alegrias Bilro	PS
	Vitor Manuel Ventura Mila	CDU

2.2. Estrutura Organizacional Efetiva

No que se refere à estrutura organizacional e ao funcionamento interno, a CIMAC rege-se pelo seu regulamento de organização e funcionamento dos serviços aprovado em 19 de maio de 2011 e publicado no Diário da República 2ª série n.º 107 de 2 de junho de 2011 e alterado no ano de 2015 (Despacho n.º 15511/2015 - Alteração do Regulamento Interno da Comunidade Intermunicipal do Alentejo Central CIMAC, Diário da República, 2.ª série – N.º 250 – 23 de dezembro de 2015).

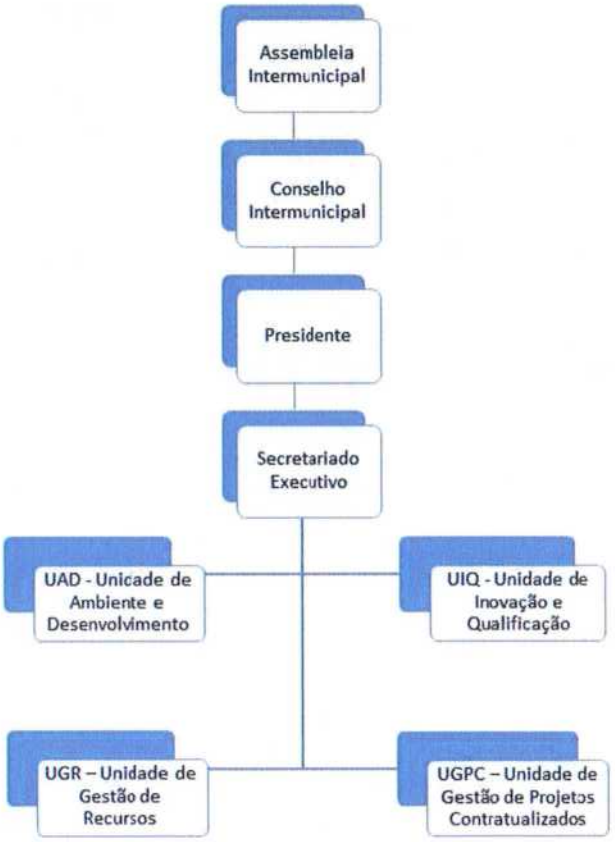

2.3. Recursos Humanos

2.3.1. Distribuição de trabalhadores por relação jurídica de emprego público

No final do exercício de 2020, a CIMAC possuía um efetivo de 33 trabalhadores, sendo que 31 exerciam funções em regime de contrato individual de trabalho em funções públicas por tempo indeterminado (CTFPInd), 2 em regime de cedência de interesse público.

Acrescentar ainda que, embora não integrados no Mapa de Pessoal, em 2020 ingressaram na CIMAC, ao abrigo do PEPAL – 6ª edição- 2ª fase, 3 estagiários (dos quais 1 estagiário de nível 6 e 2 estagiários de nível 4).

Dos 33 trabalhadores em 31/12/2020, em CTFPInd, Mobilidade Interna e Cedência de Interesse Público, constatamos que cerca de 36% se encontra em situação de mobilidade, conforme números abaixo apontados.

Mobilidade Interna	CTTI- Contrato Tempo Indeterminado	Pessoal O. Situação (Cedências)
12	19	2

Da análise comparativa entre o período que decorre de 01/01/2020 e o 31/12/2020 constatamos a existência de 2 saídas de dois trabalhadores do sexo feminino, dos quais um saiu por motivo de mobilidade interna para entidade externa e outro, por motivo de aposentação à data de 01/12/2020.

	Trabalhadores a 01/01/2020	Trabalhadores a 31/12/2020
Secretariado Executivo	1	1
Chefes de Equipa Multidisciplinar	4	4
Técnico Superior	20	20
Especialista de Informática	1	1
Assistente Técnico	8	7
	34	**33**

Admissões e saídas na entidade no ano de 2020

	Admissões			Saídas		
	Procedimento concursal	Em mobilidade interna	Cedência de Interesse Público	Regresso à entidade de origem	Em mobilidade interna	Aposentação
Técnico Superior	1	0	0	0	1	0
Assistente Técnico	0	0	0	0	0	1

Notamos também o ingresso de um trabalhador do sexo feminino a 02/12/2020 por procedimento concursal comum, ocupando um lugar de técnico superior a tempo indeterminado, na área de Gestão na Unidade de Gestão de Programas e Projetos Contratualizados.

No período em causa, verificou-se a consolidação de 4 trabalhadores que se encontravam em situação de Mobilidade.

Mantem-se a situação de licença sem vencimento de um trabalhador na carreira de assistente técnico.

2.3.2. Distribuição de trabalhadores por categorias/género

Quanto à distribuição do efetivo da CIMAC por carreira/grupo profissional, constatamos que a que mais se destaca, é a de técnico superior que representa 61% dos efetivos com CTFPInd.

	Trabalhadores a 01/01/2020	Masculino	Feminino
Secretariado Executivo	1	1	0
Chefes de Equipa Multidisciplinar	4	0	4
Técnico Superior	20	7	13
Especialista de Informática	1	1	0
Assistente Técnico	7	1	6
	33	**10**	**23**

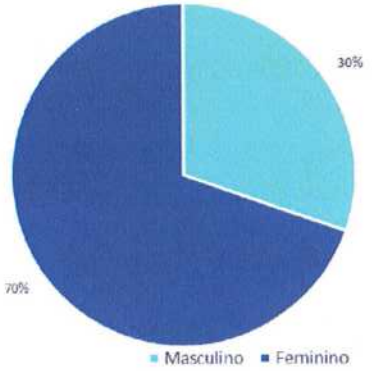

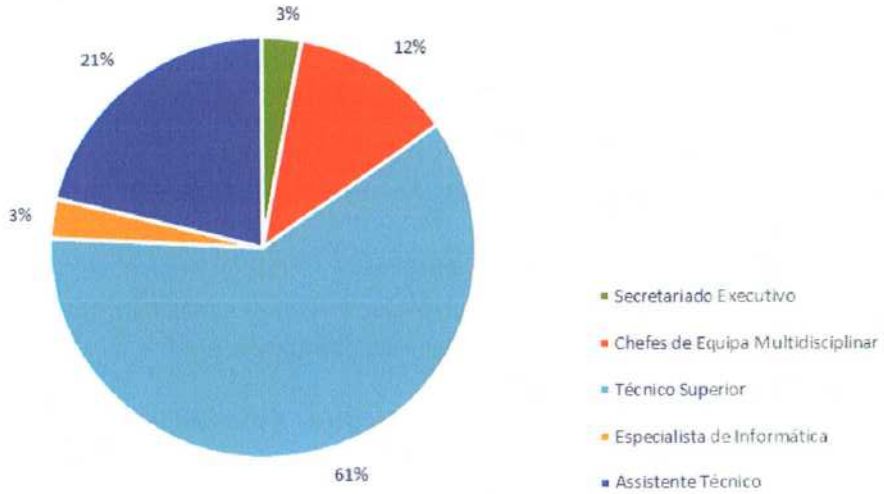

A maioria dos trabalhadores é do género feminino, representando 70% do total dos trabalhadores.

2.3.3. Distribuição de trabalhadores por faixa etária/género

A maior parte dos trabalhadores (49%) tem idades compreendidas entre os 41 e os 50 anos.

Trabalhadores com mais de 51 anos representam 21% da organização.

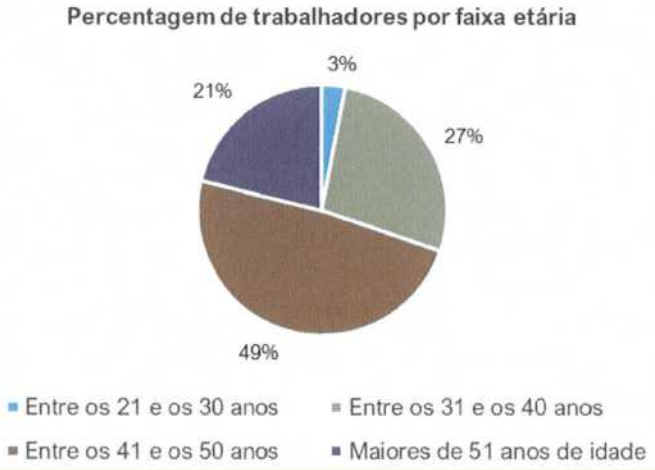

2.3.4. Distribuição de trabalhadores por escolaridade

No que à escolaridade concerne, 67% dos trabalhadores da CIMAC possui Licenciatura, o que representa a maioria dos trabalhadores

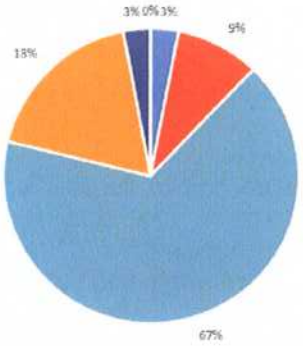

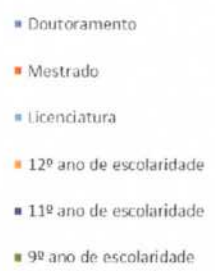

3. Balanço da Atividade de 2020 por unidade orgânica

3.1. UNIDADE E AMBIENTE E DESENVOLVIMENTO

O presente pronto dá conta das atividades realizadas no âmbito dos projetos da responsabilidade da Unidade de Ambiente e Desenvolvimento da CIMAC durante o ano de 2021.

PROTEÇÃO CIVIL E LUTA CONTRA INCÊNDIOS

Projeto:	**Gabinete Técnico Florestal do Alentejo Central**	
Fontes de Financiamento (%)	Administração Central: Administração Local: Fundos Comunitários:	100 % **Programa:** Fundo Florestal Permanente
Data de início:	01/01/2020	
Data prevista de conclusão:	31/12/2021	
Montante Aprovado de Investimento (€)	47.600,00 €	
Total Executado (€):	Pago até 31/12/2020:	0 €
Execução (%)	0,00%	

Objetivos:

A candidatura tem como objetivo contribuir para uma melhor articulação e funcionamento integrado dos GTF municipais na sua área de intervenção, através da divulgação das políticas florestais, disponibilização e difusão de informação técnica de âmbito florestal e cumprir as atividades descritas no ponto seguinte.

Ações/Componentes:

a) Acompanhamento das políticas florestais;

b) Promover a articulação e compatibilização dos instrumentos de planeamento florestal de âmbito municipal;

c) Acompanhar e promover a transposição homogénea dos Planos Regionais de Ordenamento Florestal (PROF) para os Planos Diretores Municipais (PDM);

d) Promover a articulação e funcionamento integrado dos GTF municipais;

e) Acompanhamento dos Planos de Defesa da Floresta Contra Incêndios (PDFCI) e Planos Municipais de Defesa da Floresta Contra Incêndios (PMDFCI);

f) Identificação, para efeito de planeamento e intervenções integradas de âmbito florestal à escala intermunicipal, de unidade de planeamento e gestão;

g) Produção e disponibilização de informação agregada de âmbito florestal, nomeadamente cartográfica;

h) Difusão de informação de âmbito florestal junto dos GTF municipais;

i) Outras atividades que sejam solicitadas pelo ICNF, I.P., em articulação com a entidade intermunicipal.

Atividades desenvolvidas no ano de relato:

- Realizadas 5 reuniões conjuntas com os GTF municipais para acompanhamento da implementação das ações estabelecidas nos diversos diplomas legais e planos relativos a políticas florestais nas datas de 25 de janeiro, 3 de fevereiro, 21 de abril e 21 de junho e 3 de dezembro.
- Acompanhada a elaboração do Plano Municipal de Defesa da Floresta contra Incêndios do município de Redondo e auxílio na elaboração da cartografia de Risco de Incêndio e Faixas de Gestão de Combustível.
- Prestado auxílio contínuo aos municípios no entendimento dos diversos diplomas legais, políticas florestais e elaboração de cartografia. Destaca-se o apoio ao município de Viana do Alentejo na produção de aplicação SIG para análise de pareceres.
- Solicitado trimestralmente a execução dos trabalhos de limpeza das faixas de gestão de combustível pelas entidades EDP, REN e IP. Essa informação foi centralizada, organizada e enviada aos municípios. (Foi solicitada nos meses de Janeiro, Abril e Julho, Outubro).
- Realizadas 2 Formações aos municípios e técnicos da CIMAC: Formação Portal for ARCGIS e ARCGIS Pro, nos dias 9 e 10 de janeiro, ministrada pela ESRI Portugal; Formação – Workshop-Ordenamento do Território e Política Florestal: perspetiva jurídica, no dia 3 de março, ministrada pelas professoras Fernanda Paula Oliveira e Dulce Lopes, no CDOS.
- Enviados os seguintes documentos em conjunto com os municípios: - Documento de consulta pública ao PNGIFR; - Manifesto com solicitação de enquadramento próprio dos Montados no Inventário Florestal enviado ao ICNF e tutela; - Pedido à Associação Nacional dos Municípios Portugueses para inclusão dos municípios no processo de Alteração ao DL nº124/2006 de 28 de junho; - Documento com as preocupações dos GTF relativamente ao PNGIFR e ao futuro do Sistema Nacional de Defesa da Floresta contra Incêndios (Estes documentos foram aprovados em CI de dia 4 de fevereiro).
- Entregues os Relatórios Intermédio e Anual junto do Fundo Florestal Permanente, referentes às atividades realizadas pelo GTFIAC durante o ano de 2020 para cumprimento da Norma Técnica que regulamenta o Apoio ao Funcionamento dos GTF Intermunicipais.

As atividades realizadas no âmbito do Projeto "Gabinete Técnico Florestal Intermunicipal do Alentejo Central", nomeadamente o acompanhamento da Defesa da Floresta contra Incêndios, das políticas florestais e auxílio aos municípios exigiram apenas recursos internos da CIMAC.

As ações de formação realizadas no âmbito deste, foram realizadas com recursos afetos a outros projetos.

Figura 2 - Print Screen da Reunião do GTFIAC (21/05/20)

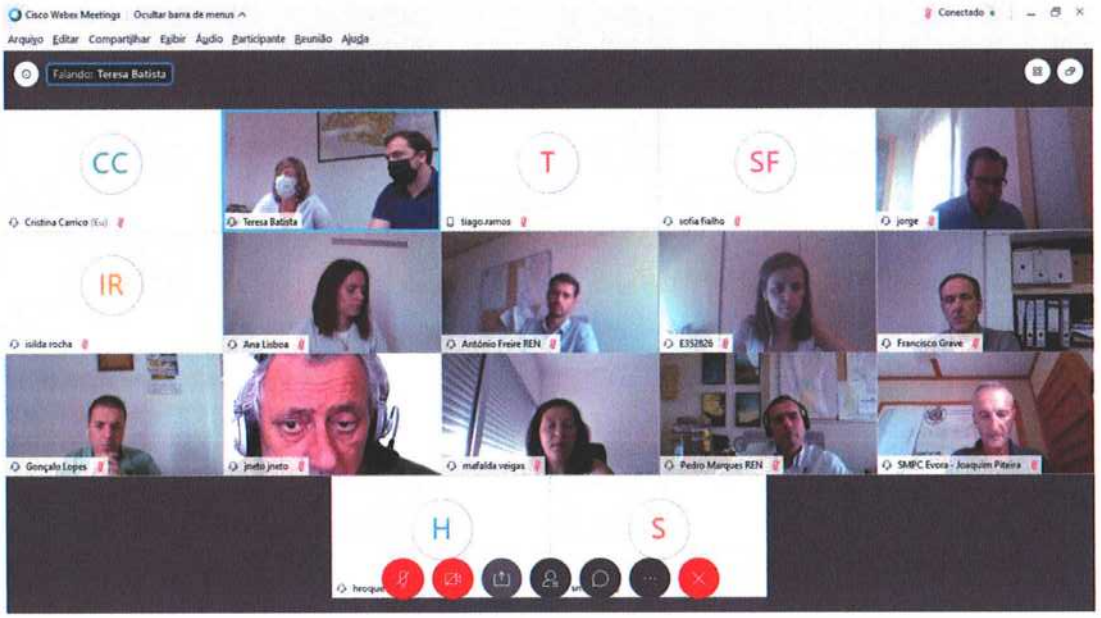

Figura 1 - Print Screen da Reunião do GTFIAC (21/07/20)

Projeto:	**Florestas e População**		
Fontes de Financiamento (%)	Administração Central: Administração Local: Fundos Comunitários:	 15 % 85 %	 Programa: FEDER
Data de início:	18/03/2020		
Data prevista de conclusão:	21/03/2021		
Montante Aprovado de Investimento (€)	757.690,00 €		
Total Executado (€):	Pago até 31/12/2019: Pago em 2020:	 6.147,54 €	
Execução (%)	0,81%		

Objetivos:

- Fornecer aos municípios e consequentemente aos seus aglomerados urbanos equipamentos essenciais na defesa de pessoas e bens.

- Sensibilizar as populações, proprietários rurais, produtores florestais e agricultores para comportamentos adequados de proteção pessoal, quer na limpeza de terrenos quer na gestão de combustível, quer ainda na eliminação de sobrantes.

Ações/Componentes:

Foram definidas 4 componentes:

Aquisição de bens - nesta componente foram incluídos os equipamentos destinados à proteção dos aglomerados populacionais, nomeadamente 10 biotrituradores e 15 estilhaçadores a distribuir por 11 municípios do Alentejo Central

Seminários, exposições e similares - nesta componente está prevista a contratações de serviço para a organização de *workshops* direcionados a produtores florestais, agricultores e população civil em geral para sensibilização no âmbito da gestão de combustíveis, queimas e queimadas de sobrantes.

Publicidade e divulgação - nesta componente foram incluídos os serviços de publicidade nos meios de comunicação regionais com o objetivo de sensibilizar a população para a limpeza das faixas de gestão de combustível e comportamentos de segurança a adotar em caso de incêndio.

Outros serviços - foi incluído a elaboração e publicação de um Guia de Boas Práticas para a manutenção de faixas de gestão de combustível, com uma tiragem de 5.000 exemplares e também a conceção gráfica de uma brochura para sensibilização no âmbito de proteção pessoal em caso de incêndios florestais, também com uma tiragem de 5.000 exemplares.

Atividades desenvolvidas no ano de relato:

Durante o ano de 2020 foi executada a componente que contempla a Aquisição de Equipamentos de Combate a Incêndios. Esta foi adjudicada em 2 lotes (Biotrituradores e Estilhaçadores) através de Concurso Público Internacional, publicado em Diário da República e no Jornal Oficial da União Europeia nos dias 8 e 9 de Junho respetivamente.

Foram recebidas 4 propostas, abertas no dia 9 de julho de 2020. Decorridos os prazos legais para análise das mesmas, o Relatório Final foi publicado no dia 1 de Outubro de 2020 e a adjudicação dos lotes as empresas Certoma – Comércio Técnico de Máquinas, Lda (Lote 1 – Biotrituradores) e Cabena – Cabinas de Benavente, Lda, (Lote 2 - Estilhaçadores), realizada no dia 6 de Outubro.

Os contratos foram assinados a 28 de Outubro.

Posteriormente à adjudicação do contrato, foi iniciada a entrega dos equipamentos aos municípios, que decorreu durante os meses de novembro, dezembro de 2020 e janeiro de 2021. A faturação foi realizada já em 2021.

Em virtude da situação pandémica de Covid-19 e da expectável alteração da legislação que regulamenta o Sistema Nacional de Defesa da Floresta Contra Incêndios, as restantes componentes, nomeadamente o Guia de Boas Práticas de Gestão de Combustíveis e os workshops para produtores, agricultores florestais e população em geral para sensibilização no âmbito da gestão de combustíveis, queimas e queimadas de sobrantes não foram executados no ano de 2020.

Figura 3 - Entrega de Estilhaçador (Reguengos de Monsaraz - 16/11/2020)

Figura 4 - Entrega de Estilhaçador (Estremoz - 18/12/2020)

Figura 5 - Entrega de Biotriturador (Arraiolos - 7/01/2021)

Figura 6 - Entrega de Biotriturador (Viana do Alentejo - 19/01/2021)

ORDENAMENTO DO TERRITÓRIO

Projeto:	**LIFE – MyBuildingIsGreen**		
Fontes de Financiamento (%)	Administração Central: Administração Local: Fundos Comunitários:	 12 % 88 %	 Programa: LIFE
Data de início:	01-09-2018		
Data prevista de conclusão:	31-09-2022		
Montante Aprovado de Investimento (€)	533.819,00 €		
Total Executado (€):	Pago até 31/12/2019: Pago em 2020:	1.857,36 € 4.443,29 €	
Execução (%)	1,18%		

Objetivos:

O projeto foi aprovado em maio de 2018. Tem a duração de 4 anos. A CIMAC integra esta parceria juntamente com as seguintes entidades: Centro Tecnológico CARTIF (Espanha) (líder do projeto), Diputácion de Badajoz (Espanha), CSIC - Consejo Superior de Investigaciones Científicas (Real Jardin Botanico - Espanha) e a Câmara Municipal do Porto.

As alterações climáticas têm sido reconhecidas como um dos mais sérios desafios ambientais, sociais e económicos que o mundo enfrenta. O Quinto Relatório do IPCC (2014) identifica que muitos dos riscos globais das mudanças climáticas estão concentrados em áreas urbanas. O mesmo relatório detalha ainda

que as medidas que aumentam a resiliência e possibilitam o desenvolvimento sustentável podem acelerar a adaptação bem-sucedida às mudanças climáticas no nível global.

O objetivo geral da Estratégia de Adaptação às Alterações Climáticas da UE é contribuir para uma Europa mais resiliente e adaptada ao clima. Assim, os edifícios de educação e serviços sociais da Europa enfrentarão muitos desafios nas próximas décadas e as mudanças climáticas aumentarão a pressão, pois o bem-estar depende, obviamente, de fatores bioclimáticos.

O presente projeto centra-se no sector da construção, mais concretamente nos edifícios de educação e serviços sociais existentes em todas as cidades e povoações da Europa. O aumento das ondas de calor, a concentração atmosférica de CO2, as mudanças nos padrões de precipitação anuais e sazonais e a frequência de eventos extremos afetarão o bem-estar e a saúde das crianças e idosos que usam esses centros.

Deste modo, o objetivo geral do projeto é contribuir para aumentar a resiliência nesses prédios e usar soluções baseadas na natureza como protótipos de adaptação climática e melhoria do seu bem-estar.

Outros objetivos específicos do projeto MyBUILDINGisGREEN são:

1. Melhorar a base de conhecimento para o desenvolvimento, avaliação e monitorização da vulnerabilidade às alterações climáticas ao nível da construção, desenvolvendo e testando um método comum pronto para o respetivo uso nas regiões do Sul, Ocidental, Central e do Norte da Europa.
2. Analise e validação das soluções baseadas na natureza como ferramentas para adaptação às alterações climáticas, identificando-as e aplicando-as em quatro edifícios piloto (escolas, escolas, institutos, centros de dia, museus, etc.) localizados nas regiões do sul da Europa, através de planos de ação concretos.
3. Promover medidas de adaptação sustentáveis e aumentar a capacidade de aplicar esses conhecimentos através da demonstração e divulgação de ações para os stakeholders tais como administrações responsáveis, gerentes dos centros, setor de construção, escolas de viveiros de plantas, PME's e companhias de seguros.
4. Promover a sensibilização e o conhecimento necessários para adotar opções de adaptação sustentável ao nível de construção através do desenvolvimento, criação e divulgação de "construção sustentável" e capacitação das partes interessadas em soluções baseadas na natureza.

Ações/Componentes:

- Decorre a ação A2 - "Elaboração dos projetos para aplicações NBS".
-Deu-se cumprimento à ação E2 (E2.3) com a organização de Mesa Redonda em Évora "SBN- Soluções Baseadas na natureza> Alterações Climáticas e Governança"
- Entrega do documento técnico "MidReport".

Atividades desenvolvidas no ano de relato:

Durante 2020 foi aprovado o contrato administrativo de delegação de competências pelo CI e a assembleia municipal da CM Évora, procedeu-se á reconfiguração dos sensores existentes na escola da horta das figueiras e à instalação de dois repetidores de wifi, visitou-se a adega de Borba com a deputacion de Badajoz para se visualizar a cobertura verde existente e se constatar os aspetos construtivos e de manutenção, adjudicou-se o projeto de execução com a aplicação dos protótipos LIFE para a escola da horta das figueiras à empresa PB, arquitetura paisagista, lda (anteprojeto foi concluído e aprovado pelo

município de Évora), devido às restrições impostas pelo covid-19 foram realizadas diversas reuniões por videoconferência quer com a equipa projetista quer com os restantes membros do consórcio, inclusive uma reunião teams com o auditor "life"(foi transmitida a dificuldade de avançar este ano com a execução da obra) e elaboração do mid termreport.

No dia 15 de dezembro de 2020, a CIMAC , promoveu a Mesa Redonda "Soluções Baseadas na Natureza: Alterações Climáticas e Governança", um evento digital que reuniu cerca de 50 participantes.

Esta iniciativa surgiu no âmbito do projeto "My Building Is Green", do qual a CIMAC é parceira, e teve como objetivo aumentar a consciência, sensibilização e conhecimento das Soluções Baseadas na Natureza (NBS – Nature Based Solutions) como medidas de adaptação climática em edifícios e cidades.

A Mesa Redonda iniciou-se com a apresentação do projeto "My Building Is Green", pelo coordenador Salustiano Torre Casado, seguindo-se as apresentações de José Fermoso, representante do CARTIF, também ele parceiro do projeto, e de Pedro Batalha, o Arquiteto Paisagista responsável pelo projeto de intervenção na Escola Básica (EB) da Horta das Figueiras.

José Fermoso fez uma breve apresentação sobre os protótipos de NBS que serão instalados em fachadas e divisórias, telhados, superfícies externas e estacionamentos de cada edifício-piloto selecionado, referindo ainda que esta instalação será complementada pela implementação de medidas sustentáveis de ventilação natural induzida, sombreamento sazonal (natural e artificial) e a escolha de espécies nativas das áreas do Mediterrâneo e do Atlântico.

Pedro Batalha apresentou o projeto desenvolvido para a EB da Horta das Figueiras, onde foi possível perceber ao detalhe cada espaço que será intervencionado, bem como as soluções que serão implementadas para tornar o edifício mais resiliente às alterações climáticas.

No decorrer deste projeto, a comunidade escolar esteve sempre bastante envolvida em todo o processo, como Patrícia Claudino, representante da Associação de Pais, e Ilda Massano Coelho, representante da Direção da Escola, revelaram nas suas intervenções, destacando a enorme importância que teve o facto da Equipa Projetista ter ido ao encontro de grande parte das solicitações dos alunos para tornar a sua escola mais autossuficiente.

Neste evento ficámos também a conhecer um pouco mais acerca da implementação das NBS nos outros dois edifícios-pilotos que integram este projeto, sendo um deles uma escola localizada na cidade do Porto, e o outro uma escola localizada em na província de Badajoz.

Sara Fernandes, Vereadora da Câmara Municipal de Évora, fechou o ciclo de apresentações dando a conhecer a estratégia local de adaptação às alterações climáticas.

O projeto europeu LIFE-myBUILDINGisGREEN, é financiado pelo Programa LIFE e tem como objetivo o estudo da aplicação de Soluções Baseadas na Natureza como medida de adaptação às alterações climáticas. O Projeto tem a duração de 4 anos, é coordenado pelo Real Jardin Botanico (RJB-CSIC) tendo como participantes o Centro de Tecnologia CARTIF de Valladolid, a Comunidade Intermunicipal do Alentejo Central (CIMAC), o Município do Porto e a Diputación de Badajoz.

Com este projeto, é expectável uma melhoria significativa no conforto térmico dos edifícios. As medidas adotadas podem ser replicadas em outros edifícios.

Figura 7 - Adega Borba Paisagística

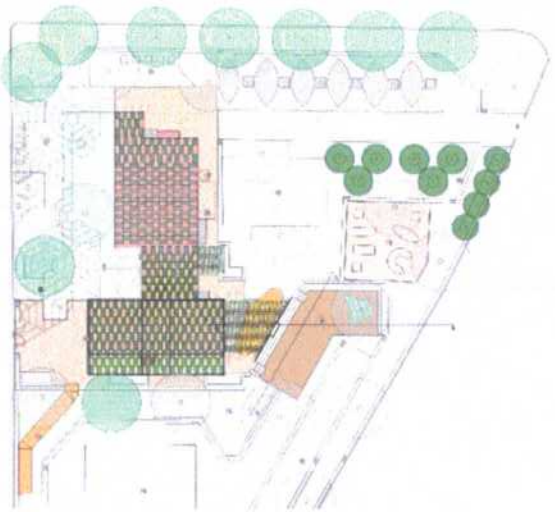

Figura 8 - Anteprojeto PB Arquitetura

Figura 9 - Foto do final mesa redonda Redonda Em Évora

Figura 10 - Programa Mesa

Projeto:	**Cartografia e Cadastro**	
Fontes de Financiamento (%)	Administração Central: Administração Local: Fundos Comunitários:	100 %
Data de início:	01/01/2017	
Data prevista de conclusão:	31/12/2025	
Montante Aprovado de Investimento (€)	15.000,00 €	
Total Executado (€):	Pago até 31/12/2019: Pago em 2020:	2.787,28 € 400,00 €
Execução (%)	21,25 %	

Objetivos:

Com a publicação Lei de bases gerais da política pública de solos, de ordenamento do território e de urbanismo e, bem assim, da revisão do Regime Jurídico dos Instrumentos de Gestão Territorial, revela-se premente a definição das grandes opções estratégicas de organização do território e de investimento público, as suas prioridades e a respetiva programação. A elaboração desta tipologia de documentos revela-se da máxima importância uma vez que estabelece a transição entre Programas Regionais (NUT II) e Planos (municipais ou intermunicipais). Por outro lado, o apoio aos Municípios em áreas da Regeneração Urbana ganha uma importância fulcral no âmbito do Portugal 2020, dada a Prioridade de Investimento 6.5. (Planos Estratégicos de Desenvolvimento Urbano e Plano de Ação de Reabilitação Urbana). Assim, a CIMAC propõe-se coadjuvar tecnicamente a interlocução entre as várias entidades e os Municípios, por forma a maximizar a respetiva taxa de execução das verbas comunitárias. Por outro lado, existem vários Municípios do Alentejo Central cujo PDM se encontra desatualizado e, consequentemente, as respetivas plantas de condicionantes. Estes últimos irão certamente efetuar em breve a respetiva revisão, ou alterações, sendo que para tal é imprescindível a elaboração paralela das plantas das Reservas Agrícola e Ecológica Nacional. Assim, tendo em conta as atualizações dos Regimes Jurídicos da RAN (2009) e REN (2012) que foram publicados posteriormente aos PDM's da 1.ª e 2.ª geração.

Ações/Componentes:

O que a CIMAC se propõe neste projeto é apoiar ativamente a elaboração desta cartografia, uma vez que dispõe de todos os meios (materiais e humanos) para o fazer. Para além do anteriormente exposto, a mais-valia deste projeto prende-se, por um lado, com a interligação necessária entre as Autarquias e as entidades competentes (CCDR-Alentejo e DRAPAL) e por outro lado, sendo a CIMAC a elaborar tal cartografia, garantirá a coerência e interligação entre os vários concelhos, anulando os potenciais erros na sua interligação, uma vez que dispõe da Melhor Tecnologia Disponível e os dados são uniformes para toda a NUT III, permitindo outputs em SIG (ArcGis), devidamente georreferenciados.

Atividades desenvolvidas no ano de relato:

Processo de correção e uniformização para posterior homologação junto da DGT da cartografia numérica vetorial à escala 1:1.000 dos aglomerados urbanos da CIMAC está a decorrer, aguardando-se a entrega por parte do adjudicatário (NovEGT) dos ficheiros relativos à sede de Concelho do município de Estremoz (1:1 000). Na escala 1:1 000 já foram entregues os ficheiros relativos às sedes de Concelho de Arraiolos, Montemor-o-Novo e Redondo, aguardando-se a entrega de Estremoz para iniciar o processo de homologação junto da Direção Geral do Território (DGT). No âmbito desta contratação os ficheiros relativos à cartografia numérica vetorial à escala 1:2.000 dos aglomerados urbanos da CIMAC já foram entregues pelo adjudicatário e a sua homologação deliberada de acordo com o despacho da DGT datado de 27 de novembro de 2018.

Apoio técnico aos municípios no âmbito dos processos de revisão dos Planos e Instrumentos de Gestão Territorial, nomeadamente no apoio técnico nos procedimentos de elaboração de cartografia base e na compilação de informação geográfica.

Criação de aplicações e *webmaps* para apoio às atividades dos municípios tais como a aplicação do Plano Municipal de Defesa da Floresta Contra Incêndios (PMDFCI) de Viana do Alentejo e uma aplicação criada para realizar análises e confrontações na Planta de Condicionantes 1:10 000 de Viana do Alentejo.

Elaboração de protocolo com a Direção Geral do Território para receção dos Ortofotos 25 cm do voo de 2018 correspondentes à área da CIMAC e disponibilização dos ortos através de um serviço *Web Map Service* (WMS) para consumo dos municípios em aplicações de Sistemas de Informação Geográfica (SIG).



Figura 11 - Aplicação da Planta de Condicionantes 1:10 000 de Viana do Alentejo



Figura 12 – Serviço WMS dos Ortofotomapas 2018 para consumo dos municípios.

Projeto:	**Grande Rota do Montado**		
Fonte de Financiamento:	Administração Central:		
	Administração Local:	15 %	
	Fundos Comunitários:	85 %	Alentejo 2020
Data de início:	01-03-2016		
Data prevista de conclusão:	30-10-2021		
Montante Aprovado de Investimento (€):	2.754 999,34 €		
Total Executado (€):	Pago (até 31/12/2019):	171.087,97 €	
	Pago (em 2020):	87.094,90 €	
Taxa de Execução (%):	9,37 %		

OBJETIVOS:

São objetivos do projeto:

Criar uma infraestrutura adequada à prática do pedestrianismo e usufruto do território;

Convidar visitantes a percorrer a região, fruindo do seu património natural, paisagístico, histórico e cultural;

Reforçar a identidade da região quer pela criação da infraestrutura, quer pela valorização dos recursos associados;

Promover a mobilidade e conetividade entre as sedes de concelho do Alentejo Central e os territórios adjacentes;

Reforçar o associativismo municipal e a cooperação interinstitucional;

Apoiar e complementar ações de promoção dos municípios do Alentejo Central, enquadradas na Estratégia Regional existente para o setor do Turismo;

Criar condições para a promoção da região como destino turístico e promoção dos recursos, através da componente de Promoção e Divulgação.

AÇÕES/ COMPONENTES:

Estudos, Pareceres, Projetos e Consultoria

Ação: Estudos de Base

- Estudo da Dominialidade dos Caminhos (estudo e publicação)

Ação: Conceção e Implantação da Infraestrutura

- Apoio Técnico Especializado (apoio implementação da obra)

Construções Diversas

Ação: Conceção e Implantação da Infraestrutura

- Implementação da infraestrutura (homologação inc.)

Publicidade e Divulgação

Ação: Logotipo/ Registo da Marca

- Estudo e conceção do logotipo/registo de marca

Ação: Website

- Desenvolvimento de website e conteúdos
- Registo de titularidade de domínio

Ação: Ações de Divulgação

- Eventos de promoção e dinamização (Participação em eventos temáticos e seminários nacionais e internacionais, ações de visitação)
- Outras ações de Publicidade e Divulgação do projeto

ATIVIDADES DESENVOLVIDAS NO ANO DE RELATO:

No ano de 2020, enquadradas na componente de Estudos, Pareceres, Projetos e Consultoria, desenvolveram-se as atividades de contratação da equipa técnica de apoio à Implementação, com a empresa Território Periférico Arquitectura Paisagista, Lda. através de concurso de Consulta Prévia. Este serviço, contratualizado por 72.5000,00€, auxilia os trabalhos de implementação da rota, nomeadamente os reconhecimentos de campo, restruturação e alteração de traçados do projeto técnico, com vista à validação de traçados, identificação de constrangimentos que impeçam o bom desenvolvimento dos trabalhos, identificação e apoio à integração das alterações ao Projeto Técnico de Execução e identificação das alterações que envolvem o traçado das ferrovias desativadas e traçado do Corredor Internacional Sul - alta velocidade.

Ainda na mesma componente, prepararam-se e elaboraram-se as peças do procedimento para lançamento do concurso público "Elaboração do Estudo da Dominialidade dos Caminhos (Grande Rota do Montado)". Este procedimento não teve resposta nos convites enviados ainda em 2019, pelo que em 2020 as peças tiveram de ser reformuladas permitindo o acesso ao concurso a um maior número de interessados. Com data de decisão de adjudicação de 03/03/2020, em 16/03/2020 as peças foram integradas na plataforma SAPHETY.gov. Houve 33 interessados, mas apenas 6 passaram a concorrentes, tendo sido à SOCARTO – Sociedade de Levantamentos Topográficos, LDA. feita a adjudicação do contrato firmado em 11/12/2020, com execução de 456 dias e preço contratual 98.510,00€.

As ações decorrentes da componente Construções Diversas, basearam-se na preparação, organização e elaboração das mais de 220 peças, que constituem o procedimento de contratação pública de "Implementação da fase I" e na sua integração na plataforma SAPHETY.gov. Para este processo, além dos recursos internos, a CIMAC contou com as equipas que elaboraram o Projeto Técnico de Execução, bem como com a equipa contratada para Apoio à Implementação. O concurso de empreitada, com preço base de 2.837000,00€, e duração de 450 dias, permitirá a implementação em 733 quilómetros dos percursos da GRM, significando 65% do total previsto no projeto. Este procedimento encontra-se atrasado sobretudo pela falta de autorizações dos proprietários. Também a pandemia veio atrasar estas e outras ações que se encontram em curso.

No âmbito da Publicidade e Divulgação, e mais concretamente da marca "Grande Rota do Montado", concluiu-se o registo com o pagamento de taxas periódicas inerentes à conclusão do processo (19/05/2020 e 05/08/2020). Na ação "Outras ações de Divulgação", destaca-se a participação na formação AGIF/ Turismo de Portugal: "Turismo de natureza: preparação, autoproteção e segurança face a incêndios rurais", decorrido em 17 de fevereiro, em Faro.

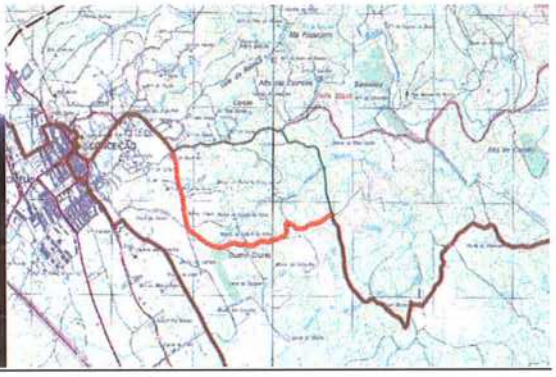

Projeto:	**Subconcessão de Ramais desativados do AC**	
Fontes de Financiamento (%)	Administração Central: Administração Local: Fundos Comunitários:	100 %
Data de início:	01-01-2019	
Data prevista de conclusão:	31-12-2043	
Montante Aprovado de Investimento (€)	2.090.000,00 €	
Total Executado (€):	Pago até 31/12/2019: Pago em 2020:	56.827,00 € 114.183,00 €
Execução (%)	8,18%	

Objetivos:

Projeto que surgiu da "Grande Rota do Montado" no âmbito do contrato de subconcessão das linhas férreas desativadas firmado entre a CIMAC e a IP Património. Tem como principal objetivo o levantamento de todo o material das linhas de ferro desativadas com vista à sua transformação em ecopista e consequente enquadramento na GRM.

Ações/Componentes:

Consulta a empresas do ramo de demolições para a retirada de materiais ferrosos e não ferrosos do ramal ferroviário -Troço Évora-Reguengos.

Atividades desenvolvidas no ano de relato:

Durante 2020 a CIMAC participou em reuniões de videoconferência com elementos da IP e algumas empresas de demolição que apresentaram preços resultantes da consulta ao mercado, continuando os montantes estimados a serem elevados.
Elaborou também informação sobre relatório de inspeção (Ramal de Mora) da IP.

O atraso de execução deve-se ao período covid-19 conjugado com a fase em que a CIMAC despendeu tempo em consultas de mercado, para encontrar os melhores preços para a retirada dos materiais das linhas férreas desativadas, os valores encontrados não foram de encontro ás pretensões da IP, estando esta a tratar do procedimento da retirada dos materiais.

Figura 13 - Obra de arte (ramal de Mora) foco do relatório de inspeção por parte da IP

ABASTECIMENTO DE ÁGUA

Projeto:	**Projetos de Abastecimento e Saneamento - SIGREDES; CONTROLO DE PERDAS DE ÁGUA; AVALIAÇÃO DE RISCO E PLANOS DE SEGURANÇA DA ÁGUA**	
Fontes de Financiamento (%)	Administração Central: Administração Local: Fundos Comunitários:	100 %
Data de início:	01/01/2019	
Data prevista de conclusão:	31/12/2025	
Montante Aprovado de Investimento (€)	205.000,00€	
Total Executado (€):	Pago até 31/12/2019: Pago em 2020:	109,99€
Execução (%)	0,05%	

Objetivos:

O projeto SIGREDES consistiu no levantamento do cadastro das redes de abastecimento de água e saneamento dos municípios do Alentejo Central e na construção de uma aplicação WEBGIS que permita a caracterização e gestão da rede pelos municípios envolvidos. A aplicação SIGREDES disponibiliza informação sobre as características físicas das redes (tipo de elemento, tipo de material, profundidade, etc...), permite a gestão de ruturas e de intervenções, a modelação hídrica (EPANET), entre outros. Tem ainda como objetivo a uniformização do modelo de dados aplicados a este tipo de infraestruturas. Participam neste projeto os municípios de Alandroal, Arraiolos, Borba, Estremoz, Montemor-o-Novo, Mora,

Mourão, Portel, Redondo, Reguengos de Monsaraz, Vendas Novas, Viana do Alentejo e Vila Viçosa. O SIGREDES é um caso único a nível nacional de levantamento sistemático e uniformizado das infraestruturas de abastecimento de água e saneamento para uma área contígua de 13 municípios.

O projeto para as operações de deteção e controlo de perdas desenvolvido em 2018 nos municípios do Alentejo Central enquadra-se na tipologia de operações definida na alínea i) do Artigo 95.º do Regulamento Específico Regulamento Específico do Domínio da Sustentabilidade e Eficiência no Uso de Recursos (Portaria N.º 57-B/2015, de 27 de Fevereiro) relativa ao abastecimento de água, nomeadamente, investimentos nos sistemas em baixa tendo em vista o controlo e a redução de perdas nos sistemas de distribuição e adução de água, designadamente em equipamentos para campanhas de deteção de fugas, substituição de condutas com perdas elevadas, aquisição e instalação de equipamentos de controlo e medição.

O projeto teve como principal objetivo capacitar as entidades gestoras em baixa (Municípios do Alentejo Central) na efetiva gestão da água para abastecimento e seus usos, numa ótica de otimização do recurso água na sua componente de sustentabilidade do sistema e do recurso municiando-as com capacidade técnica, o "conhecimento" e os instrumentos necessários para a minimização de perdas de água. Com este princípio, as entidades integrantes do projeto, capacitarão e garantirão um melhor serviço aos seus consumidores, garantindo também uma melhor qualidade da água.

Ações/Componentes:

No âmbito do Projeto SIGREDES as próximas ações previstas passam por uma revisão do modelo de dados do cadastro, a eventual integração do cadastro das redes de abastecimento e saneamento do município de Évora no SigRedes e avaliar uma migração ou ações de manutenção do software de gestão do cadastro.

No âmbito do projeto de controle de perdas de água no Alentejo Central, cuja operação piloto já encerrou, aguarda-se por eventuais avisos do POSEUR para alargar a metodologia de controlo de perdas a todos os sistemas de abastecimento.

A CIMAC monitoriza continuamente os Avisos do POSEUR e outros Programas de Financiamento para realização de operações intermunicipais no âmbito do Ciclo Urbano da Água

Atividades desenvolvidas no ano de relato:

SIGREDES:

- Manutenção e atualização do cadastro em coordenação com os municípios;
- Criação de contas e configuração *backoffice* da plataforma;

Outros projetos de abastecimento e saneamento:

Devido a solicitações dos municípios e à exigência legal das entidades gestoras dos sistemas de abastecimento incorporarem a análise de risco e Planos de Segurança da Água (PSA) nos seus Programas de Controlo da Qualidade da Água (PCQA) a submeter em 2022, no próximo ano a CIMAC fará um levantamento de necessidades e ponto de situação relativo a esta matéria para aferir a possibilidade e necessidade de um projeto intermunicipal para elaboração da avaliação de risco e planos de segurança da água.

Este projeto aguardava a abertura de Avisos e financiamentos no âmbito do Ciclo Urbano da Água (POSEUR e outros programas de financiamento), suscetíveis da submissão de candidaturas intermunicipais, que não se vieram a materializar.

CULTURA

Projeto:	**"CHEBEC – Hacking the Mediterranean economy through the Creative Sector"**	
Fontes de Financiamento (%)	Administração Central: Administração Local: Fundos Comunitários:	 15 % 85 % Programa: Interreg MED
Data de inicio:	abril de 2018	
Data prevista de conclusão:	outubro de 2020, alterada para dezembro de 2020	
Montante Aprovado de Investimento (€)	€206.480,00	
Total Executado (€):	Pago até 31/12/2019: Pago em 2020:	30.826,13 € 33.699,82 €
Execução (%)	31,25%	

Objetivos:

O projeto Chebec - Hacking the Mediterranean economy through the Creative and Cultural Sector é um projeto financiado pelo Programa de Cooperação Territorial Europeia MED, com a duração de 30 meses que reúne 10 parceiros formais e 5 parceiros associados desde França, Itália, Malta, Portugal, Espanha aos Balcãs com a Bósnia Herzegovina e Sérvia. Procura responder a um dos maiores desafios do sector cultural e criativo no Mediterrâneo: como apoiar o acesso das indústrias culturais e criativas (ICC) a novos mercados mantendo a sua identidade, com a finalidade de favorecer a atratividade dos clusters MED para pessoas e organizações criativas. O Chebec experimentará um programa de apoio integrado para empresas, profissionais e outras organizações do sector, através do desenvolvimento de competências e contactos internacionais.

Ações/Componentes:

O projeto encontra-se organizado por diversos Work-Packages (WP), nos quais os diversos parceiros participam através de ações organizadas localmente ou de ações conjuntas que mobilizam toda a parceria. O programa de apoio a empresas, profissionais e outras organizações do sector cultural e criativo consubstancia o Work-Package 3 e é sobretudo no desenvolvimento das ações previstas neste programa que será necessário um apoio externo, especializado, que adiante se descrimina.

No âmbito da parceria, a CIMAC é ainda a entidade responsável pelo Work-Package 4, dedicado à Transferência. As atividades de transferência irão basear-se na divulgação de novas abordagens para a promoção de processos de internacionalização e para a promoção de novas atitudes junto do sector cultural e criativo, considerando não apenas a transferência para os agentes culturais, mas também para todo o tecido institucional envolvente. Pretende-se que os atores chave e os decisores políticos no sector CC tenham acesso a novas competências para identificar áreas de melhoria e inovação na sua atividade

profissional e isso será sobretudo feito através da realização de três Webinars que CIMAC tem a responsabilidade de organizar.

Atividades desenvolvidas no ano de relato:

Continuação do processo de consultoria, iniciado em junho de 2019, e que decorreu até setembro de 2020.

Preparação da ação de mobilidade em Bolonha, que deveria ter decorrido em março de 2020 e foi cancelada devido à pandemia por Covid-19.

Em janeiro iniciou-se o processo dos Vouchers de Inovação, para o qual foram selecionadas 3 entidades do Alentejo Central – duas com projetos de colaboração com beneficiários de outros países e uma com um projeto de representação num festival internacional. Todos estes projetos tiveram que ser alterados devido à pandemia, acabando as três entidades por usar os valores atribuídos em processos de apoio à comunicação para a internacionalização.

Também devido à pandemia por Covid-19, o projeto foi prolongado por três meses, acabando por terminar em dezembro de 2020 em lugar de em outubro como inicialmente previsto.

Construção do Mapa de Redes e Clusters presentes nos territórios abrangidos do projeto, com base na informação fornecida por todos os parceiros do projeto, e apresentação do mesmo na reunião de parceria que se realizou em março de 2020.

Organização do 3º webinar realizado a 28 de maio com o tema "Crise: um momento para a Cultura" e com Charles Landry como orador. O webinar foi o mais participado dos três organizados e procurou lançar pistas sobre como a crise pandémica e socioeconómica pode representar uma oportunidade para a cultura.

Participação nas reuniões técnicas do projeto que se realizaram em março e outubro de 2020.

Análise e validação dos entregáveis preparados pelos parceiros Barcelona Activa, ArTER e Lazzio Innova.

Uma vez que o montante aprovado de investimento compreende custos internos e de funcionamento, nomeadamente custos com recursos humanos, que totalizavam 45% do valor, a taxa de execução é naturalmente mais baixa. No entanto, também não se puderam realizar, devido à pandemia por Covid-19, os últimos eventos internacionais inicialmente previstos, o que levou a que não à não realização da despesa associada (viagens, alojamento, entre outros).

Projeto:	**Transforma: Programa para uma Cultura Inclusiva do Alentejo Central**		
Fontes de Financiamento (%)	Administração Central: Administração Local: Fundos Comunitários:	15 % 85 % 2020	Programa: Alentejo
Data de início:	04/02/2020		
Data prevista de conclusão:	15/03/2023		
Montante Aprovado de Investimento (€)	1.930.433,06 €		
Total Executado (€):	Pago até 31/12/2019: Pago em 2020:	73.043,75 €	
Execução (%)	3,78%		

Objetivos:

O Programa para uma Cultura Inclusiva da CIMAC defende que a cultura deve desempenhar um papel transformador e potenciador da inclusão social. O acesso e a participação nas artes têm demonstrado largamente que são geradores de saúde e bem-estar, de autoconfiança, de envolvimento cívico e de abertura ao diálogo intercultural. Para além disso, o investimento na cultura para a inclusão social é igualmente promotor de atividade económica e de inovação, assentando sempre numa articulação multissectorial e contribuindo por isso para um desenvolvimento integrado e sustentável

Objetivos específicos:

• Aumentar a participação e o envolvimento na cultura dos grupos mais vulneráveis e em situação de exclusão;

• Aumentar a qualidade e relevância da oferta cultural junto das comunidades;

• Melhorar a qualidade de vida, a saúde e bem-estar e a coesão social;

• Promover o diálogo intercultural;

• Promover o aumento do acesso à cultura: produtos, serviços e experiências;

• Reforçar a capacidade do sector cultural promovendo a sua sustentabilidade;

• Testar boas práticas de inclusão social pela cultura através de abordagens pioneiras e inovadoras e vocacionadas para territórios de baixa densidade, junto dos grupos-alvo identificados;

• Construir e estimular parcerias entre o sector cultural e outros, como a área social, a educação e a saúde;

• Promover o alinhamento entre as estratégias culturais e outras abordagens e programas com impacto territorial ao nível da inclusão social (smart cities, turismo cultural, economia circular, descarbonização, ...);

• Assumir o Alentejo Central como região pioneira no desenvolvimento cultural com impacto social;

• Acrescentar valor, no contexto da candidatura de Évora a Capital Europeia da Cultura 2027, com enfoque no contexto organizacional, criação de públicos, programação social inovadora;

• Gerar conhecimento e boas práticas para a inclusão social através da cultura.

Ações/Componentes:

1. SUBPROGRAMA PARA REFORÇO DA CAPACIDADE E CONCEPÇÃO DE MODELOS DE INTERVENÇÃO:

1.1. Estrutura de Coordenação e Apoio do PCI-AC

1.2. Workshops, debates e conferências|promoção da Inclusão Social pela Cultura

1.3. Apoio aos municípios para desenho de projetos inclusivos

1.4. Mapeamento de espaços e propostas de intervenção

2. SUBPROGRAMA DE APOIO À INOVAÇÃO E EXPERIMENTAÇÃO

2.1. Dinamização de atores territoriais

2.2. Projeto Intermunicipal de Inclusão pela Cultura

2.3. Projeto de Prescrição Cultural

2.4. Iniciativas de Educação para a Inclusão

Atividades desenvolvidas no ano de relato:

Em 2020 apenas se iniciou a atividade 2.2. Projeto Intermunicipal de Inclusão pela Cultura.

Esta é a atividade com mais peso no total do Programa e resulta de um trabalho de concertação intermunicipal que iniciou em 2019, assumindo-se como experiência piloto na região. Este projeto tem por objetivo a implementação de ações de inclusão pela cultura na área de intervenção da CIMAC, a realizar por agentes culturais e entidades da economia social, sedeadas no Alentejo Central, ações estas com uma duração entre 6 e 18 meses. Pretende-se assim promover processos de inclusão social de grupos em situação de exclusão existentes no Alentejo Central, através de iniciativas de base cultural/criativa, envolvendo-se os destinatários desde a fase de preparação das mesmas, promovendo-se uma continuidade temporal das ações e uma continuidade geográfica dos resultados, pela possibilidade das ações poderem ocorrer em mais do que um município. Foram selecionadas 26 ações de inclusão pela cultura, abrangendo todos os municípios da CIMAC e na sua maioria abrangendo mais do que um município, potenciando-se a troca de experiências, a mobilidade dos grupos-alvo e promotores das ações no território. As ações de base cultural/criativa integram-se em diversas áreas, nomeadamente: artes performativas, artes visuais, audiovisual, produção artesanal, criação e edição literária e cruzamentos transdisciplinares e, dentro destas, em vertentes específicas. Das 26 ações selecionadas (algumas abrangendo mais do um grupo-alvo), 16 destinam-se à promoção de inclusão social da população idosa; 15 de crianças e jovens em risco; uma de desempregados de longa duração; 4 de pessoas portadoras de deficiência; 1 de população migrante; 1 de minorias étnicas e 1 de pessoas com doença mental. Os contratos para a realização destas Ações de Inclusão foram resultado de diversos procedimentos por consulta prévia, estabelecidos entre a CIMAC e 18 proponentes.

Devido à situação de pandemia e à impossibilidade de realizar no terreno as ações e de envolver os grupos alvo do projeto (grupos em situação de exclusão social), a adjudicação das ações foi suspensa, por determinação do Conselho Intermunicipal de 17 de Março 2020. Em Maio 2020 e com a melhoria da situação pandémica, os selecionados foram questionados sobre a possibilidade de avanço das Ações. 11

Ações optaram por avançar, sendo que as restantes 15 continuam suspensas uma vez que implicam sobretudo um trabalho com público idoso e nas instituições de acolhimento deste grupo etário. Assim durante o ano de 2020, as ações que estavam em condições de serem concretizadas concluíram a primeira fase da prestação de serviços e têm vindo a concretizar o acordado, ainda que nalguns casos, se tenha necessitado de adaptar o calendário devido aos constrangimentos levantados pela pandemia.

Em curso estão assim as seguintes ações:

AÇÃO/ RESPONSABILIDADE/ VERTENTE	SÍNTESE	MUNICÍPIOS
NÓS: PRIMEIRA PESSOA DO PLURAL /ASSOCIAÇÃO PÓ DE VIR A SER Pintura, escultura, desenho	Realização de Oficinas Criativas dirigidas a pessoas adultas com doença mental moderada a grave.	Évora
FOTOGRAFIA COM ASAS / OFICINAS DO CONVENTO Fotografia	Ação desenvolvida em colaboração com a Porta Mágica (Montemor-o-Novo), Terra Mãe (Alcáçovas) e Lar Betânia (Vendas Novas). Em linhas gerais, a atividade estrutura-se num conjunto de sessões na área de fotografia com uma introdução teórica simples com visualização de referências e análise.	Montemor-o-Novo Vendas Novas Viana do Alentejo
OFICINAS FOTOGRÁFICAS / MALVADA ASSOCIAÇÃO ARTÍSTICA Fotografia	Ação para construção de memórias e identidades através da fotografia. Pressupõe a realização em diversos momentos de Oficinas mapas e roteiros, em que se constrói um mapa coletivo	Alandroal Évora Reguengos de Monsaraz
OFICINAS FOTOGRÁFICAS / MALVADA ASSOCIAÇÃO ARTÍSTICA Fotografia	Ação para construção de memórias e identidades através da fotografia. Pressupõe a realização em diversos momentos de Oficinas mapas e roteiros, em que se constrói um mapa coletivo	Borba Estremoz
CAMINHAR SEM PARAR, COMO NUM FILME / EX QUORUM Audiovisual	Realização de oficinas práticas relacionadas com o "saber fazer um filme", criação colaborativa de filmes, mostra pública e eventuais intercâmbios	Arraiolos Montemor-o-Novo Vendas Novas Évora
ESTÚDIO MÓVEL / OFICINAS DO CONVENTO Audiovisual	Ação que parte de uma breve introdução da temática e à linguagem técnica, que assiste a área audiovisual. A ação passa a ser colaborativa, desenhada a partir de processos participativos, nos quais os participantes introduzem o mote a explorar e, posteriormente a ser registado, valorizando as suas memórias e testemunhos de modos de vida de um passado recente.	Portel Reguengos Monsaraz Viana do Alentejo
MEMÓRIA DO GUADIANA/SOIR-FIKE Audiovisual	Realização de um documentário cinematográfico cujo tema é o rio Guadiana, o património natural e cultural do território abrangido pela proposta no concelho do Alandroal a partir do conhecimento dos idosos do concelho do Alandroal e das suas aldeias ribeirinhas.	Alandroal
OFICINAS DE LEITURA, ESCRITA E EDIÇÃO / MALVADA ASSOCIAÇÃO ARTÍSTICA Criação literária e edição	Projeto para criação de memória e identidade na população excluída por via de envelhecimento e isolamento, onde a criação artística e a literatura surgem como meio para construir memória narrativa e coletiva.	Évora Vendas Novas
APRENDER A INCLUIR / SOCIEDADE DO BEM Criação literária e edição	Conceção, edição, apresentação e distribuição de um manual infanto-juvenil que apoie as crianças e jovens em risco de exclusão a desenvolver a inteligência emocional e social.	Reguengos de Monsaraz Portel Mourão Viana do Alentejo

AÇÃO/ RESPONSABILIDADE/ VERTENTE	SÍNTESE	MUNICÍPIOS
APRENDER A INCLUIR / SOCIEDADE DO BEM Criação literária e edição	Conceção, edição, apresentação e distribuição de um manual infanto-juvenil que apoie as crianças e jovens em risco de exclusão a desenvolver a inteligência emocional e social	Borba Estremoz Vila Viçosa Alandroal Redondo
A LUZ DA SOMBRA / ASSOCIAÇÃO MONTE DA AMORADA Cruzamentos transdisciplinares	Ação dinâmica de fruição – formação de modo a que cada interveniente possa desenvolver competências intrínsecas ao nível da atitude emocional, criatividade, reflexão e sentido crítico e analítico, (aprendizagem na mudança)	Évora Mora

folhetos), divulgados em formato digital (sites e agendas culturais, páginas dos parceiros e nas redes sociais) e meios da Junta de Freguesia. Este tipo de comunicação serviu principalmente o objectivo de dar a conhecer e aumentar a notoriedade do projecto no território onde vão decorrer as ações.

Oficina leitura e interpretação (Modelo Tutorial)
Num momento prévio as sessões foi feita uma pesquisa e a selecção de textos, a sua preparação e adaptação para as leituras da responsabilidade da orientadora.

Durante as sessões da oficina foram leccionadas técnicas de interpretação de texto em voz alta, explorando a expressividade oral, corporal e a relação com o outro. Foram realizadas 3 sessões de formação com o grupo de participantes e formação em modelo tutorial durante as leituras com os idosos.

Nas sessões de preparação leram-se vários textos já adaptados e em conjunto fez-se uma selecção dos textos a integrar um primeiro alinhamento que foi

Sessões de Partilha

Foram identificados espaços e locais através de vários testemunhos sobre histórias pessoais e acontecimentos sociais em determinados lugares; Foram partilhadas fotografias, documentos pessoais e da família, objetos e outros afins.

Projeto:	**Plataforma Cultural e Criativa do Alentejo Central**	
Fontes de Financiamento (%)	Administração Central: Administração Local: Fundos Comunitários:	
Data de início:	2017	
Data prevista de conclusão:	-	
Montante Aprovado de Investimento (€)		
Total Executado (€):	Pago até 31/12/2019: Pago em 2020:	
Execução (%)	-	

Objetivos: O projeto "Plataforma Criativa do Alentejo Central", (www.plataformacriativa-ac.pt) tem o objetivo de promover e interligar os agentes culturais e criativos do Alentejo Central. Este projeto resulta também da necessidade de transferir os resultados dos projetos de cooperação territorial europeia para o território, nomeadamente através do Programa MED e dos projetos ICE e 3C4 Incubators, envolvendo municípios e agentes culturais na sua construção e foi desenvolvido através de recursos internos da CIMAC com o apoio do CTD/ADRAL.

Ações/Componentes: O projeto consiste num portal online em que os agentes culturais se podem registar e carregar o seu portfolio, planear eventos (em colaboração ou não) e procurar informação sobre equipamentos culturais e estruturas de apoio à sua atividade presentes no território. Para esse fim, os Municípios são responsáveis por fornecer à CIMAC informação sobre os equipamentos culturais e estruturas de apoio presentes nos seus territórios.

A Plataforma tem uma secção de Agenda, onde são listados os eventos que se passam em cada Município (informação que é extraída dos websites dos municípios) bem como os eventos criados diretamente na Plataforma pelos agentes culturais.

A secção Notícias, alimentada em exclusivo pela CIMAC, pretende dar a conhecer oportunidades de financiamento e de promoção do trabalho dos agentes culturais do território, tanto a nível nacional como internacional.

Atividades desenvolvidas no ano de relato: Projeto em curso conforme o previsto. Foram realizadas várias reuniões do Grupo de Trabalho para a Cultura em que se pediu aos Municípios que fornecessem os dados em falta na Plataforma – pequenos textos sobre os municípios e a sua estratégia na área da cultura e informações sobre equipamentos culturais – que nos permitiram reduzir as lacunas que ainda assim persistem em alguns casos.

Tem sido feito um trabalho de alimentação constante da secção Notícias, por forma a criar mais visibilidade da Plataforma e reforçar a sua utilidade para o tecido cultural e criativo da região.

Foram realizadas diversas reuniões com a equipa de missão da candidatura de Évora a Capital Europeia da Cultura, para aferir a utilidade da Plataforma para este desígnio, e está em curso uma análise das valências da Plataforma e de como podemos potenciar a sua utilização tanto pelo tecido cultural e criativo da região como por outros utilizadores, desde o público em geral até aos programadores culturais de âmbito nacional.

Foi assegurada a integração da Plataforma com os novos portais dos Municípios, nomeadamente da sua secção Agenda.

No final de 2020 encontravam-se registados na Plataforma 86 agentes culturais, 73 equipamentos culturais e 3 estruturas de apoio.

Projeto:	**Fora de Cena**	
Fontes de Financiamento (%)	Administração Central: Administração Local: Fundos Comunitários:	
Data de início:		
Data prevista de conclusão:		
Montante Aprovado de Investimento (€)		
Total Executado (€):	Pago até 31/12/2019: Pago em 2020:	19,62€
Execução (%)	%	

Candidatura submetida a 29/08/2020; aguarda decisão. Candidatura intermunicipal, coordenada pela CIMAC e 14 municípios beneficiários e que engloba a realização de 3 festivais itinerantes em 8 municípios e outras ações mais locais.

Projeto:	**ECOC 2027 – Évora Capital Europeia da Cultura 2027**	
Fontes de Financiamento (%)	Administração Central: Administração Local: Fundos Comunitários:	100 %
Data de início:	01/01/2017	
Data prevista de conclusão:	23/11/2021	
Montante Aprovado de Investimento (€)	95.500,00 €	
Total Executado (€):	Pago até 31/12/2019: Pago em 2020:	58.737,42 €
Execução (%)	61,51%	

Objetivos:

Desenvolvimento e implementação de ações complementares e de suporte à candidatura de Évora a Capital Europeia da Cultura em 2027, considerando o carácter abrangente que a candidatura pretende alcançar em termos territoriais (Alentejo Central, Alentejo). Estas ações deverão centrar-se sobretudo nos contributos para a estratégia de desenvolvimento, suporte à elaboração da candidatura, no envolvimento dos municípios e outros atores sub-regionais no processo, nomeadamente na fase de levantamento de opções, de desenho da estratégia, de conceção da candidatura (nas suas vertentes sub-regionais mas também na sua dimensão europeia) e de articulação desta candidatura com outros projetos existentes.

Ações/Componentes:

Representação na Comissão Executiva da candidatura de Évora a Capital Europeia da Cultura em 2027, acompanhando e pronunciando-se

Articulação com os municípios e outros atores sub-regionais

Articulação com outros projetos em curso e que reforçam o contexto da candidatura, nomeadamente com o Transforma: Programa para uma Cultura Inclusiva do Alentejo Central; Plataforma Cultural e Criativa do Alentejo Central; Fora de Cena – Programação Cultural em Rede

Contratação e acompanhamento da Coordenadora da Equipa de Missão Évora 2027

Atividades desenvolvidas no ano de relato:

Enquanto membro da Comissão Executiva da candidatura de Évora a Capital Europeia da Cultura em 2027, a CIMAC tem acompanhamento os trabalhos de desenvolvimento da estratégia da mesma, da criação da Equipa de Missão e de elaboração do Plano de Ação que suporta a elaboração do Bid Book (documento que consubstancia a candidatura), da estratégia de comunicação da candidatura, da Estratégia Évora 2030 e do modelo de participação a associar ao processo;

CIMAC foi responsável pela Aquisição de Serviços Coordenação da Equipa de Missão Évora 2027 e Estudos Prévios da Candidatura a Capital Europeia da Cultura;

Foram ainda promovidas reuniões com os responsáveis pela comunicação de cada um dos municípios, com vista a articular a definir ferramentas de comunicação da ECOC2027. E resultado, foi criado um grupo de trabalho para este fim que reunirá de forma regular.

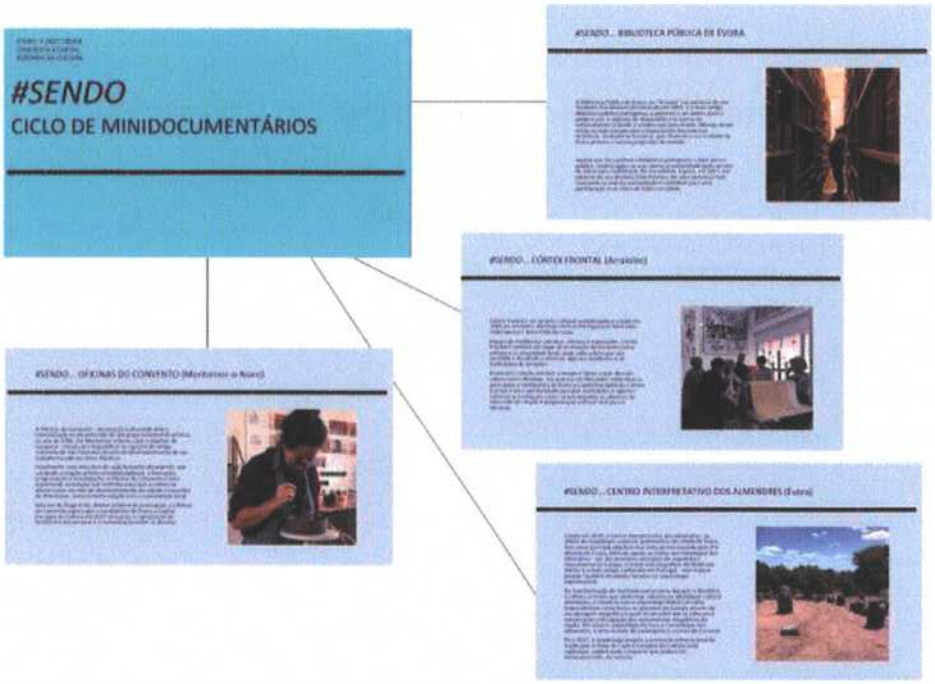
#SENDO
CICLO DE MINIDOCUMENTÁRIOS
#SENDO... BIBLIOTECA PÚBLICA DE ÉVORA
#SENDO... CÓRTEX FRONTAL
#SENDO... OFICINAS DO CONVENTO
#SENDO... CENTRO INTERPRETATIVO DOS ALMENDRES


ANDA,
ACREDI
TANDO

INDÚSTRIA E ENERGIA

Projeto:	**Estratégia e Eficiência. Energética no AC**	
Fontes de Financiamento (%)	Administração Central: Administração Local: Fundos Comunitários:	100 %
Data de início:	Janeiro 2019	
Data prevista de conclusão:	2032	
Montante Aprovado de Investimento (€)	21.254.435,21€	
Total Executado (€):	Pago até 31/12/2019: Pago em 2020:	1.601.977,87 €
Execução (%)	16%	

Objetivos:

Substituição das cerca de 55.000 luminárias existentes no Alentejo Central afetas à iluminação pública, por luminárias novas de tecnologia LED.

Ações/Componentes:

Revisão dos planos municipais de substituição de luminárias com cada município em função das propostas de melhoria introduzidas pela empresa adjudicatária.

Assinatura dos acordos entre os municípios e a EDP Distribuição.

Escolha de locais de armazenagem das luminárias e verificação da sua adequabilidade.

Acompanhamento dos técnicos municipais no arranque das obras.

Acompanhamento na receção das luminárias nos estaleiros municipais.

Acompanhamento das obras em cada município.

Receção da obra.

Acompanhamento do Plano de Medição e Verificação.

Acompanhamento da execução do contrato.

Atividades desenvolvidas no ano de relato:

Durante o ano de 2020 terminou-se a fase de instalação (março) e iniciou-se a fase de operação.

Procedeu-se ao acompanhamento da manutenção das luminárias e procedeu-se a uma ação de verificação de consumos das luminárias.





TRANSPORTES E COMUNICAÇÕES

Projeto:	**Mobilidade e Transportes no Alentejo Central**	
Fontes de Financiamento (%)	Administração Central: Administração Local: Fundos Comunitários:	16,51% (Fundo de Transportes) + 37,43 % (PART) + 38,17% (PROTransP) 5,94% (Municípios)
Data de início:	01-01-2017	
Data prevista de conclusão:		
Montante Aprovado de Investimento (€)	1.268.704,88€ (Municípios: 153.704,10 +Fundo Ambiental: 916.541,00€ + Fundo de Transportes: 198.459,78€)	
Total Executado (€):	Pago até 31/12/2019: Pago em 2020:	255.134,61 € 1.111.835,51 €
Execução (%)	87,64%	

Objetivos:

Na Elaboração do Plano de Ação de Mobilidade Urbana Sustentável do Alentejo Central (PAMUS-AC), foram apontadas uma série de medidas que devem ser implementadas a nível local, supra-municipal e inter-regional. Assim, revela-se da máxima importância não só o acompanhamento e monitorização efetuado aos Municípios na implementação do PAMUS - AC, como também a gestão das ações conjuntas

que possam ser desenvolvidas pela própria CIMAC, contribuindo para uma articulação profícua entre todos os municípios.

Para além do anteriormente exposto, incluem-se ainda neste projeto três questões de extrema importância, a saber: A aplicação do RJSPTP, o PART e a integração da CIMAC na rede RITMUS financiada pelo Programa Iberoamericano de Ciencia y Tecnología para el Desarrollo (CYTED).

Ações/Componentes:

- Regime Jurídico dos Serviços Públicos de Transporte de Passageiros – Na sequência da assunção de competências como Autoridade de Transportes, a CIMAC passou a ter um conjunto alargado de atribuições, designadamente: a definição dos objetivos estratégicos do sistema de mobilidade, o planeamento, a organização, a operação, a atribuição, a fiscalização, o investimento, o financiamento, a divulgação e o desenvolvimento do serviço público de transporte de passageiros.
- O artigo 234.º da Lei do Orçamento de Estado 2019, bem como o Despacho n.º 1234-A/2019, de 4 de fevereiro, criaram o Programa de Apoio à Redução Tarifária disponibilizando verba a partir do Fundo Ambiental para o Programa. Ainda no que respeita ao Fundo Ambiental, o Orçamento de Estado para 2020, criou o PROTransP Programa de Apoio à Densificação e Reforço da Oferta de Transporte Público (legislado pelo Despacho n.º 5545-B/2020 que, em 2020, teve como principal objetivo a manutenção dos serviços essenciais

- Rede RITMUS financiada pelo Programa Iberoamericano de Ciencia y Tecnología para el Desarrollo (CYTED) - Trata-se de uma rede de conhecimento, pelo período de 4 anos (2018-2021), tendo como objetivo o desenvolvimento de redes colaborativas de âmbito Iberoamericano na temática da mobilidade sustentável, de entidades de I+D+i, empresas, administração pública, e interessados, que permita realizar uma análise regional das fontes energéticas, tecnologias, infraestruturas e ferramentas que permitam um transporte mais eficiente e sustentável.

Atividades desenvolvidas no ano de relato:

Durante o ano 2020 a CIMAC desenvolveu todas as tarefas de Autoridade de Transportes em sintonia com o RJSPTP. A acrescer ao "normal" funcionamento enquanto AT, foi ainda necessário adotar um conjunto de procedimentos devido à situação de pandemia. Assim, destacam-se as atividades/tarefas mais relevantes desenvolvidas ao longo do ano:

- Em 26 de março de 2020 foi contratada uma equipa de consultoria no âmbito da capacitação da Autoridade de Transportes do Alentejo Central (RJSPTP), sendo o valor do contrato de 24.700 € + IVA. Este valor seria posteriormente candidatado ao Fundo de Transportes, o qual correspondeu a um financiamento de 12.166,14 €.
- Desenvolveu-se o Estudo referente ao Transporte Público Flexível, resultante de uma candidatura ao Fundo de Transportes. Para a realização do estudo, o preço contratual foi de 37.700 € (+ IVA), tendo sido cofinanciado pelo FT num montante de 28.275 €.

- Foi lecionada aos Municípios a Formação em Planeamento Integrado e Contratualização de Transportes Públicos Rodoviários, que contou com a participação de 26 técnicos. Esta ação, contratualizada com a Universidade Nova de Lisboa, teve um custo de 15.000 € (+ IVA), tendo sido financiada pelo Fundo de Transportes em 75 % (correspondendo a 11.250, €);
- No âmbito do Financiamento Regular das Autoridades de Transportes (Portaria 41/2019, de 30 de janeiro) foi transferida em 2020 (pelo Fundo de Transportes) a verba de 145.768,65 €.
- Continuou-se a implementar o PART, tendo sido celebrados contratos com o operador para a redução tarifária de 60% para todos os utilizadores do Alentejo Central. O valor executado em 2020 no âmbito da redução tarifária foi de 286.199,40 €.
- tal como em 2019, deu-se seguimento à redução tarifária, dirigida ao ensino secundário, com uma redução de 60% sobre o valor pago pelo aluno. Esta medida correspondeu em 2020 a uma verba de 81.491,38 € transferida para os municípios, de acordo com a faturação apresentada;
- Ainda relativamente ao PART, foram utilizados 68,246,74 € na redução tarifária dos transportes urbanos de Évora. Esta verba foi transferida para o Município de Évora, dado que esta competência não foi delegada na CIMAC;
- Devido à pandemia da COVID-19, a CIMAC geriu a prestação de todos os serviços essenciais, adicionais e desdobramentos dos transportes públicos rodoviários. Esta gestão consistiu no financiamento ao operador ao abrigo do quadro legal vigente (DL 14-C/2020, 39-A/2020, Despacho 8549/2020, etc.). Neste âmbito, foi utilizado um total de 663.245,75 €, sendo as fontes de financiamento o PART, o PROTransP e Despacho 8549/2020 e os próprios municípios.
- Tendo em conta toda a pressão sobre as Autoridades de Transportes na definição e pagamento de serviços essenciais foi necessário proceder a diversas alterações orçamentais e uma Revisão orçamental onde foi reforçada a dotação do projeto em aproximadamente 500,000 €;
- Todos os pagamentos efetuados aos operadores foram reportados à AMT, tendo sido realizados diversos relatórios dos quais se destaca o relatório da AT, o reporte no âmbito do DL 14-C/2020);
- foram desenvolvidas ações no âmbito do projeto RITMUS, financiada pelo Programa Iberoamericano de Ciencia y Tecnología para el Desarrollo (CYTED) pelo período de 4 anos (2018-2021).

Para além das atividades acima indicadas, foram ainda realizadas outras das quais destacamos as seguintes:
- Validação de todas as carreiras no SIGGESC;
- Conclusão das peças procedimentais e lançamento do concurso após obtenção do Parecer prévio vinculativo da Autoridade da Mobilidade e dos Transportes. O concurso foi lançado em 24 de julho de 2020. Neste âmbito foi rececionada uma proposta (Rodoviária do Alentejo, S.A.). Nesta sequência, foi submetido o relatório preliminar na plataforma em dezembro, não tendo havido quaisquer reclamações e/ou contributos em sede de audiência de interessados.
- Relativamente à Pandemia, a CIMAC assumiu as responsabilidades de gestão dos transportes escolares, com especial relevância para o reinício das aulas (18/05/2020 e 17/09/2020);

- Pareceres no âmbito de Autoridade de Transportes, designadamente sobre serviços expresso, terminais, etc);

OUTRAS FUNÇÕES ECONÓMICAS

Projeto:	**Territorial Digital Innovation Hub- Polo de Inovação Digital - connectAHEAD**	
Fontes de Financiamento (%)	Administração Central: Administração Local: Fundos Comunitários:	Programa: IAPMEI
Data de início:		
Data prevista de conclusão:		
Montante Aprovado de Investimento (€)		
Total Executado (€):	Pago até 31/12/2019: Pago em 2020:	
Execução (%)	Em preparação	

Objetivos:

O Polo de Inovação Digital - connectAHEAD integra na sua proposta áreas emergentes, de base tecnológica e elevada intensidade digital, num modelo de quadruple-hélix que integra indústria, governo local e regional, academia e cidadãos. A conjugação da dimensão territorial de impacto e experimentação de soluções, no Alentejo Central e região Alentejo, assente em setores emergentes com elevada capacidade de fator-alavanca e em infraestruturas de laboratório de investigação e de living lab permitem ambicionar um elevado impacto na inovação, cooperação e no desenvolvimento económico-social dos agentes e cidadãos.

Com a integração das competências multidisciplinares e setoriais, nos domínios do aeroespacial, das tecnologias da saúde e das tecnologias críticas digitais (serviços de transformação digital, cloud,

computação avançada, cibersegurança e laboratórios experimentais de digital twinning), atuando de forma complementar e articulada o polo connectAHEAD contribuirá decisivamente para a transição digital nas empresas e na sociedade civil, de forma transversal na economia, através de ambientes colaborativos de desenvolvimento, experimentação, digital twinning, gestão de projeto, laboratórios vivos e laboratórios científicos que permitem fortalecer o ecossistema de inovação. Entendendo ser fundamental o foco setorial, mas também a territorialização dos polos para promoção da inovação um conjunto de parceiros-chave, com competências, conhecimento e/ou infraestruturas críticas que podem alavancar a inovação nas empresas da região Alentejo de forma transversal e na economia dos setores do Aeroespacial, das Tecnologias para a Saúde e das Tecnologias Críticas a nível nacional e europeu.

Ações/Componentes:

No que diz respeito às competências deste Polo e tomando em consideração os parceiros que o poderão integrar, pretendem-se desenvolver competências nas seguintes áreas:

- Inteligência Artificial
- Computação de alto desempenho
- Cibersegurança
- Qualificação em competências digitais avançadas:
- Soluções digitais/ interoperabilidade para o sector público
- Robótica
- Realidade virtual e aumentada
- Internet das Coisas
- Ciência dos Dados e Big Data
- Materiais avançados
- Simulação
- Cloud computing
- Mobilidade
- Conetividade

As infraestruturas que o Polo terá à disposição por parte dos parceiros serão as seguintes:

- CIT Aeronautics Évora (CEIIA)
- Datacenter (DECSIS)
- Regional Community Broadband Network (fibre network) connecting 14 entrepreneurial and industrial parks and SME (CIMAC)
- Aeronautics Industrial Park Évora (CIMAC)
- Business Campus Hospital Central do Alentejo (HESE)
- HPC (UÉvora)
- Arteria LAB (UÉvora)
- Pixel (UÉvora)
- NOVA LINCS (UÉvora)

- ICT Earth Sciences Institute (UÉvora)
- MED (UÉvora)
- IDEIA (UÉvora)
- UBINET Cibersegurança (IP Beja)
- GADE (Network of Municipal Economic Development Cabinets) (CIMAC)
- Connected Integrated and Modern Industrial Parks (SIRAE-ZAE) (CIMAC)
- Science and Technology Park (PACT)
- Network of Technological Entrepreneurial and Acceleration Centres (ADRAL)
- Network of SME Municipal Incubation Centres (CIMAC)
- Évoratech FABLAB for prototyping services (ADRAL)
- Advanced Training Centre at IEFP - Institute for Employment and Vocational Training
- RCTS Connectivity HUB (Science, Technology and Society Network), integrated into the GÉANT network, a Pan-European communications infrastructure
- Blue Business LAB (UÉvora)
- Living Labs

Atividades desenvolvidas no ano de relato:

1. Reuniões de trabalho para a preparação do Polo de Inovação Digital, constituídas pela CIMAC, DECSIS e HESE.

2. Foi lançada, no mês de dezembro de 2020, uma Call pelo IAPMEI para a constituição da Rede Polos Inovação Digital em Portugal com duas fases:

- 1.ª Fase >> Preenchimento e submissão de formulário eletrónico
- 2.ª Fase >> Submissão da Memória Descritiva

O procedimento para a constituição do Polo de Inovação Digital insere-se na iniciativa do Plano de Ação para a Transição Digital, dinamizada pelo IAPMEI, que pretende criar uma Rede de Polos de Inovação Digital para ampliar a digitalização das empresas, sobretudo das PME, bem como da administração pública. Esta rede nacional estará interligada com a rede europeia, a criar pela Comissão Europeia no âmbito do Programa Europa Digital.

O processo de reconhecimento em curso permite que os Polos reconhecidos possam candidatar-se aos programas financiadores em processo de criação a nível europeu e nacional. Sendo que a nível nacional o financiamento poderá 50% dos custos elegíveis, e a nível europeu mais 50% dos custos elegíveis que não foram financiados a nível nacional.

3. Iniciou-se a preparação dos elementos necessários à candidatura para dar resposta ao solicitado em cada fase (preenchimento do formulário eletrónico e memória descritiva do Polo de Inovação Digital).

4. Contactou-se um conjunto de potenciais parceiros de forma a constituir uma parceria sólida, nomeadamente pelas seguintes entidades:

- CIMAC - Comunidade Intermunicipal do Alentejo Central (Leader)
- Decsis (parceiro inicial)
- HESE Hospital do Espírito Santo de Évora (parceiro inicial)

- FEA
- IP Beja
- APOGEP Associação Portuguesa de Gestores de Projeto
- PACT Parque do Alentejo de Ciência e Tecnologia
- AEDCP
- Município de Ponte de Sor
- ADRAL Agência de Desenvolvimento Regional do Alentejo
- Premivalor
- CCDR Alentejo
- CEiiA Centro de Engenharia e Desenvolvimento
- Universidade de Évora

5. Definiu-se o nome para o Polo de Inovação Digital: connectAHEAD - CONNECTED OPEN INNOVATION HUB Aerospace Industry Health Technologies for Active Ageing Economic & Social Development Advanced Digital Technologies.

6. Foi publicado o portal do Polo de Inovação Digital - connectAHEAD no endereço http://connectahead.alentejocentral.pt/

Projeto:	**Economia Circular**	
Fontes de Financiamento (%)	Administração Central: Administração Local: Fundos Comunitários:	Programa: EEA Gants, H2020
Data de inicio:		
Data prevista de conclusão:		
Montante Aprovado de Investimento (€)	25.000€	
Total Executado (€):	Pago até 31/12/2019: Pago em 2020:	988,15€
Execução (%)	0,04%	

Objetivos:

Fomentação de projetos ligados à Economia Circular que assentem na redução, reutilização, recuperação e reciclagem de materiais, recursos, produtos, energia, etc. Substituindo o conceito de fim-de-vida da

economia linear, por novos fluxos circulares de reutilização, restauração e renovação, num processo integrado, em que a economia circular seja um elemento chave para promover a dissociação entre o crescimento económico e o aumento no consumo de recursos.

Ações/Componentes:

-Projeto Placarvões.

- Procura de financiamento para dar continuidade aos pressupostos do projeto;
- Efetuação de um pedido de patente para o processo de transformação de plásticos urbanos e agrícolas em carvões ativados;
- Candidatura ao Fundo de Relações Bilaterais, EEA Grants.

-H2020

- Estudo e preparação de uma candidatura ao Programa Horizonte 2020, por parte dos parceiros do projeto Placarvões, em parceria e com a liderança da CCDR-A.
- Liderança de um Workpackage ligado à economia circular dos plásticos, inserido num projeto mais abrangente composto por vários parceiros.

- Fundo Ambiental - Biorresíduos

Candidatura para Elaboração de Estudos Municipais para o Desenvolvimento de Sistemas de Recolha de Biorresíduos para 12 Municípios do Alentejo Central (Alandroal, Arraiolos, Borba, Estremoz, Évora, Montemor-o-Novo, Mora, Mourão, Redondo, Reguengos de Monsaraz, Vendas Novas e Vila Viçosa)

- Candidatura submetida em 16.10.2021 ao Programa de apoio à elaboração de estudos de sistemas de recolha de Biorresíduos do Fundo Ambiental, aprovada em 25.11.2020 com a publicação do Relatório Final do Despacho n.º 7262/2020 – Programa de Apoio à Elaboração de Estudos Municipais para o Desenvolvimento de Sistemas de Recolha de Biorresíduos;
- Montante a financiar aprovado: €60.000,00;
- Em 2021 preparar o procedimento de contratação pública para aquisição dos serviços para elaboração dos Planos.

Atividades desenvolvidas no ano de relato:

1.Participação na reunião Plenária do Fórum para a Economia Circular do Alentejo.

2.Preparação da candidatura ao Fundo de Relações Bilaterais com as entidades parceiras (GESAMB, EDIA, UE e CIMAC).

3.Procura de parceiros internacionais para estabelecer uma relação bilateral e apresentar uma candidatura ao Fundo de Relações Bilaterais.

4.Reuniões com IDNorway (parceiro Norueguês) para preparação de candidatura ao Fundo de Relações Bilaterais.

5.Reuniões das entidades parceiras do Placarvões com a consultora Clarke & Modet para proceder ao pedido de patente.

6.Pedido de patente iniciado junto do Instituto Nacional da Propriedade Industrial

7.Reuniões e preparação de uma candidatura ao programa Horizonte 2020, em parceria com várias entidades e liderada pela CCDR-A.

8.Presença na conferência "Smart Cities Tour: Desafios e oportunidades para 2030" em Valongo.

9.Participação no "Living Lab for low carbon and climate change mitigation" em Lisboa

10.Participação e presença no "Portugal Smart Cities Summit", FIL.

11. Candidatura ao Programa de apoio à elaboração de estudos de sistemas de recolha de Biorresíduos do Fundo Ambiental submetida em 16.10.2021 e aprovada em aprovada em 25.11.2020.

A baixa taxa de execução deve-se aos seguintes fatores:

- Não aprovação da candidatura ao Fundo de Relações Bilaterais, EEA Grants;
- Recandidatura ao Fundo de Relações Bilaterais, EEA Grants, desistida devido à dificuldade em realizar viagens;
- Longo prazo para respostas, por parte do Instituto Nacional da Propriedade Industrial, no pedido de patente para o projeto Placarvões;
- Não surgimento de oportunidades de financiamento relevantes.

Projeto:	**SIRAE**	
Fontes de Financiamento (%)	Administração Central: Administração Local: Fundos Comunitários:	Programa: Alentejo 2020
Data de inicio:	A definir após aprovação	
Data prevista de conclusão:	A definir após aprovação (duração total de 24 meses)	
Montante Aprovado de Investimento (€)		
Total Executado (€):	Pago até 31/12/2019: Pago em 2020:	
Execução (%)		

Objetivos:

SIRAE@AC visa o desenvolvimento de um ecossistema integrado de atratividade empresarial e de acesso a serviços partilhados nas Zonas de Acolhimento Empresarial (ZAE) do Alentejo Central. O SIRAE propõe uma Intervenção nas AAE do Alentejo Central envolvendo infraestruturas físicas de qualificação e modernização, inseridas numa ótica de coerência, racionalidade e complementaridade com a rede nacional logística e a rede regional de áreas de acolhimento empresarial, contribuindo de forma significativa para a configuração de uma rede coerente de infraestruturas de apoio à competitividade, nomeadamente em termos das ZAE do Alentejo Central.

Ações/Componentes:

O Plano de Ação para Operação comporta uma estrutura de 3 Ações principais:

1. Atualização do Levantamento e dos projetos de execução (realizado em 2014) para implantação da extensão da Rede Comunitária do Distrito de Évora às áreas de Acolhimento Empresariais e acompanhamento da execução: Componente de desenho de projeto para a modernização a desenvolver nas Zonas de Acolhimento Empresarial, com base nas infraestruturas existentes, do ponto de vista tecnológico.
2. Modernização e Qualificação das Infraestruturas Tecnológicas das ZAE do Alentejo Central: Qualificação das infraestruturas de telecomunicações e disponibilização de serviços avançados de telecomunicações através do quebrar de barreiras existentes, induzidos pela fraca qualificação, pela evidente falha de mercado e pela necessidade de integração coletiva do tecido empresarial.
3. Conceção e Implementação do Sistema Integrado Regional de Acolhimento Empresarial: Conceção do Sistema Integrado Regional de Acolhimento Empresarial (desenho e conceção do sistema regional de acolhimento empresarial): Pretende-se desenhar a solução operacional que constitua a implementação de um sistema integrado regional de acolhimento empresarial, nomeadamente a constituição de uma AAE, de gestão individual de espaços mas de gestão, promoção e colaboração coletiva entre os vários territórios da região.

Atividades desenvolvidas no ano de relato:

1. Enviou-se para a AG, a 2 de março de 2020, a informação relativa aos indicadores de resultado e realização que acompanharão o projeto, para dar resposta às solicitações exigidas no parecer técnico "Envio dos elementos necessários à estabilização da contratualização dos indicadores" que determinou o condicionamento da candidatura do projeto SIRAE@AC.

2.Aguarda-se reposta da AG para avançar com o projeto.

Projeto:	**Rede Agroalimentar Local para o Emprego - Km0**	
Fontes de Financiamento (%)	Administração Central: Administração Local: Fundos Comunitários:	
Data de inicio:		
Data prevista de conclusão:		
Montante Aprovado de Investimento (€)		
Total Executado (€):	Pago até 31/12/2019: Pago em 2020:	
Execução (%)		

Em 04-03-2020, A Universidade de Évora recebeu a notificação de decisão de indeferimento do projeto Rede Agroalimentar Local para o Emprego Km0, candidatado ao Alentejo, na Tipologia de Operação 3.33 Parcerias para o Impacto do Programa Operacional Inclusão Social e Emprego. A UNIVERSIDADE DE ÉVORA – ICAAM pretendia continuar a alargar a área de implementação da rede Km0, abrangendo o Alentejo Central, pelo que questionaram o interesse dos municípios na iniciativa e em apoiá-la financeiramente. Ou seja, se a componente financeira que estavam dispostos a dar como cofinanciamento poderia ser mantida para contratação de um técnico e respetivas deslocações pelos Municípios, para apoio quer aos produtores, quer para ações de divulgação, sensibilização e informação sobre a iniciativa nestes municípios.

Os municípios não manifestaram interesse. Parte deste projeto foi candidatado no âmbito do SoEClose candidatado ao Programa COSME.

DIVERSAS NÃO ESPECIFICADAS

Projeto:	**GEOCIMAC Atividades no âmbito das estruturas de bases de dados geográficas da CIMAC e outras atividades no âmbito da Unidade de Ambiente e Desenvolvimento.**	
Fontes de Financiamento (%)	Administração Central: Administração Local: Fundos Comunitários:	 100 %
Data de início:	01/01/2015	
Data prevista de conclusão:	31/12/2025	
Montante Aprovado de Investimento (€)	8.000,00 €	
Total Executado (€):	Pago até 31/12/2019: Pago em 2020:	3.941,27 € 190,00 €
Execução (%)	51,64%	

Objetivos:

Apoio às estruturas de bases de dados da CIMAC e infraestrutura de dados espaciais (IDE-CIMAC), Sistemas de Informação Geográfica e outras atividades no âmbito da Unidade de Ambiente de Desenvolvimento como sejam solicitações de colaboração e informação geográfica e partilha de dados;

Ações/Componentes:

Apoio direto aos técnicos municipais no âmbito das ferramentas de sistemas de informação geográfico funcionando como um *helpdesk* para suporte e resolução de problemas por meio telefónico, ligações remotas e, se necessário, presencialmente com deslocações aos municípios;

Manutenção e Atualização da Infraestrutura de Dados Espaciais da CIMAC (IDE-CIMAC);

Apoio às restantes Unidades da CIMAC e aos projetos em curso no âmbito dos Sistemas de Informação Geográfico;

Reposta a solicitações externas (Academia, tecido privado e outras entidades públicas) para partilha e cedência de extratos de cartografia e informação geográfica.

Atividades desenvolvidas no ano de relato:

Apoio ao Projeto da Grande Rota do Montado (GRM) mantendo e atualizando a base de dados de informação geográfica da GRM, nomeadamente atualização de traçados, estado das autorizações dos proprietários afetos à GRM e informação relevante relativa às linhas férreas desativadas. Fornecimento de mapas e extratos aos técnicos municipais envolvidos no projeto;

Reposta a solicitações de cedência e partilha de informação geográfica aos municípios, academia e outras entidades e público em geral;

Apoio e atualização das aplicações e mapas SIG-GO em coordenação com o Comando Distrital de Operações de Socorro (**CDOS**) de **Évora** e os serviços municipais de proteção civil. Foi criada uma aplicação para sinalizar as áreas de acolhimento e equipamentos disponíveis no âmbito do combate à pandemia SARS-CoV-2 e uma outra aplicação de consulta do histórico de áreas ardidas no Alentejo Central.

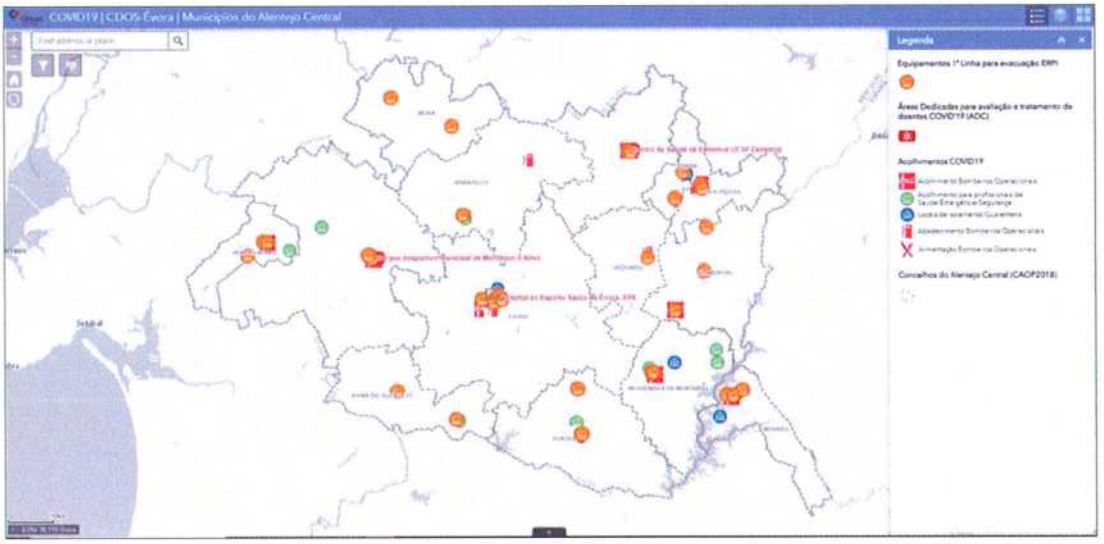

Figura 14 - Aplicação: Alojamentos COVID-19 Alentejo Central.

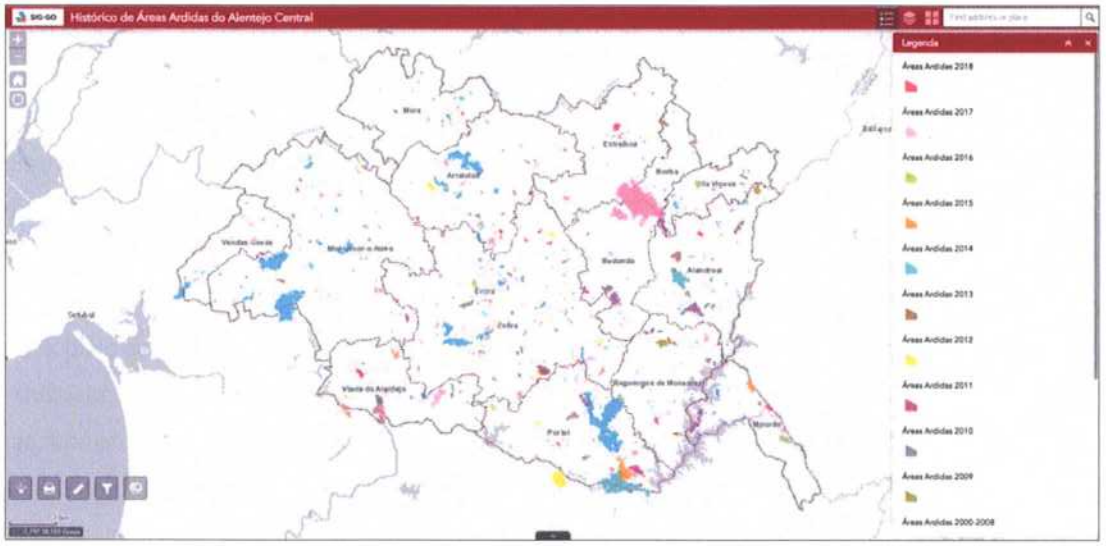

Figura 15 - Aplicação: Histórico de Áreas Ardidas do Alentejo Central.

Projeto:	**Plano Intermunicipal de Adaptação às Alterações Climáticas - Adaptação às Alterações Climáticas, Projeto SIG-GO e Projeto Além Risco**	
Fontes de Financiamento (%)	Administração Central: Administração Local: Fundos Comunitários:	100%
Data de início:	01/01/2016	
Data prevista de conclusão:	31/12/2025	
Montante Aprovado de Investimento (€)		
Total Executado (€):	Pago até 31/12/2019: Pago em 2020:	2.000,00€ 18.265,50€
Execução (%)	%	

Objetivos:

O Plano Intermunicipal de Adaptação às Alterações Climáticas do Alentejo Central foi concluído no final de maio de 2018. Este Plano propõe um conjunto de ações de caráter municipal e intermunicipal. Nesta sequência, foram definidas ações intermunicipais primordiais para a concretização de medidas de Adaptação, tendo em consideração os eventos climáticos registados entre 2000 e 2017 e dos cenários climáticos até ao final do século.

- Elaboração e gestão do programa integrado de adaptação dos sistemas produtivos locais à variabilidade climática - a CIMAC está em condições de em articulação com os municípios e com o apoio direto da DRAP Alentejo, ICNF, EDIA e COTR, suscitar um programa de atividades de intercâmbio técnico-científico e de projetos conjuntos de investigação e de aplicação prática – em parceria com entidades do sistema científico – que visem estudar as variedades e espécies vegetais e animais mais resilientes às condições previstas nos cenários climáticos;

Ações/Componentes:

- Elaboração do programa integrado "(re)conhecer a biodiversidade para valorizar a paisagem" - Este programa contemplará diversos tipos de ações, em diferentes domínios: num primeiro momento, imateriais, de suporte à ação (estudos, cartografia, ...); num segundo momento, materiais (medidas de gestão e conservação, ...), e, por último, num terceiro momento, de divulgação e sensibilização;
- Avaliação dos impactes das alterações climáticas na promoção e marketing dos produtos turísticos sub-regionais - Considerando os efeitos das elevadas temperaturas para a atividade turística durante o período estival e os riscos e oportunidades associadas às alterações climáticas, propõe-se a elaboração de um estudo de avaliação que permita apoiar o ajustamento da estratégia regional de promoção e comercialização dos produtos turísticos regionais, diferenciada por tipo de mercado emissor e por época do ano, designadamente daqueles que poderão ganhar relevância na matriz turística;
- Programa de monitorização interinstitucional do impacto das alterações climáticas na saúde humana - O impacte das vulnerabilidades climáticas identificadas na saúde humana pode fazer-se sentir por alteração de diversos determinantes da saúde. Tal significa que são responsabilizadas, no processo de adaptação às alterações climáticas na saúde, entidades com competências distintas e tuteladas por diferentes organismos. Assim, será organizado um fórum supramunicipal, envolvendo os diversos atores com responsabilidade na monitorização, que reúna regularmente e que estruture um plano de vigilância face às vulnerabilidades climáticas da sub-região, com respetivo plano de ação, desenvolvimento de ações conjuntas e avaliação das mesmas;
- Elaboração de um guia de boas práticas para a redução da exposição de pessoas e bens aos riscos climáticos no Alentejo Central - Considerando os cenários climáticos identificados, propõe-se a criação de um guia de boas práticas de alcance intermunicipal, com caráter multirrisco que deverá ser apresentado às comunidades locais, em sessões desconcentradas;
- Programa de divulgação e sensibilização para o uso eficiente da água - a CIMAC procederá à implementação de um programa de divulgação e sensibilização para o uso eficiente da água. Este programa de sensibilização deverá dirigir-se aos diversos utilizadores do recurso, nomeadamente a agricultura/associações de regantes e à indústria e consumidores do abastecimento público;
- Elaboração de manual de boas práticas para a promoção da eficiência energética na climatização das habitações - Dada a importância que a climatização dos edifícios terá face aos cenários climáticos projetados para o Alentejo Central, a CIMAC deverá desenvolver um manual de boas práticas tipificadas de acordo com o tipo de edifício, características construtivas, sistema de climatização existente e com o tipo de ocupantes.
- Neste âmbito e tendo em conta ainda as orientações do PIAAC, a intervenção da CIMAC passará ainda por uma forte componente de divulgação, sensibilização e divulgação sobre esta matéria, tendo em conta os públicos-alvo, designadamente os agrupamentos de escolas.

Atividades desenvolvidas no ano de relato:

No final de 2020 foi submetida uma candidatura ao Aviso de Concurso SGS #3 – Projetos para reforçar a adaptação às alterações climáticas a nível local promovido pelo Mecanismo Financeiro do Espaço Económico Europeu e Noruega 2014-2020 (EEA GRANTS), Programa Ambiente, Alterações Climáticas e Economia de Baixo Carbono da Secretaria Geral do Ambiente, tendo a candidatura **Adapta.Local.CIMAC - Planeamento da Adaptação Climática Municipal no Alentejo Central**, apresentada pela CIMAC (promotor) em parceria com o CEDRU e IDNORWAY, sido aprovada com pontuação global de 90,75 sendo a primeira classificada de entre 66 candidaturas. Os principais objetivos do projeto a arrancar em 2021 são:

- Promover a integração do Plano Intermunicipal de Adaptação às Alterações Climáticas do Alentejo Central à escala municipal;
- Dotar os municípios do Alentejo Central de um instrumento estratégico e operacional de adaptação às alterações climáticas que aumente a resiliência local;
- Promover a integração da adaptação às alterações climáticas nos Planos Municipais de Ordenamento do Território;
- Definir um quadro operacional de adaptação às alterações climáticas a implementar até 2030;
- Aumentar a capacidade adaptativa dos municípios promovendo a capacitação dos técnicos municipais no domínio da adaptação climática local;
- Aumentar a sensibilidade e a preparação dos atores locais e regionais para lidarem com as implicações das alterações climáticas.

A preparação de colaboração e elaboração de protocolo com a Administração Regional de Saúde I.P. e com a Unidade de Saúde Pública do Agrupamento de Centros de Saúde do Alentejo Central na vigilância de vetores de doença não sofreu evolução devido aos constrangimentos provocados pela pandemia SARS-CoV-2. Minuta de protocolo e ação preparada para avançar;

Durante o mês de novembro de 2020 e sob o lema do "Mês Intermunicipal da Adaptação às Alterações Climáticas" foram realizadas 4 ações de divulgação e sensibilização do PIAAC-AC e do projeto SIG-GO dirigidas à comunidade escolar do Alentejo Central. As ações consubstanciaram-se em 4 webinars com a presença de especialistas do território e clima, distribuição de 8.000 flyers/brochuras junto dos agrupamentos escolares e a criação de uma página web onde se compilou todo o material dos webinars (gravação das sessões, apresentações dos oradores, ligações úteis, ...), com o intuito da comunidade escolar poder utilizar em qualquer altura.

Ligação para a página web dedicada à sensibilização junto da comunidade escolar: https://geo.alentejocentral.pt/portal/apps/sites/#/comunidadeescolar

A SCIENCE RETREATS, na qualidade de promotor do projeto Além Risco financiado pelo EEAGrants Portugal, irá implementar uma campanha de plantação massiva de árvores e arbustos de grande porte em aglomerados urbanos, ou zonas periurbanas e/ou rurais de elevada sensibilidade ambiental do Alentejo Central. O objetivo é reforçar a capacidade de adaptação das populações desta região às alterações climáticas, em particular ao efeito das ondas de calor, e desta forma contribuir para a redução das taxas de morbilidade e mortalidade, especialmente entre os grupos sociais mais expostos e fragilizados,

contribuindo para a melhoria da qualidade de vida das populações em geral. A CIMAC, reconhecendo o relevante interesse público do projeto Além Risco para a sua área geográfica, pretende apoiar em 2021 a implementação desse projeto financeira e logisticamente, contribuindo com o valor de €30.000,00 correspondendo a 15% do orçamento aprovado no âmbito do programa EEAGrants Portugal.

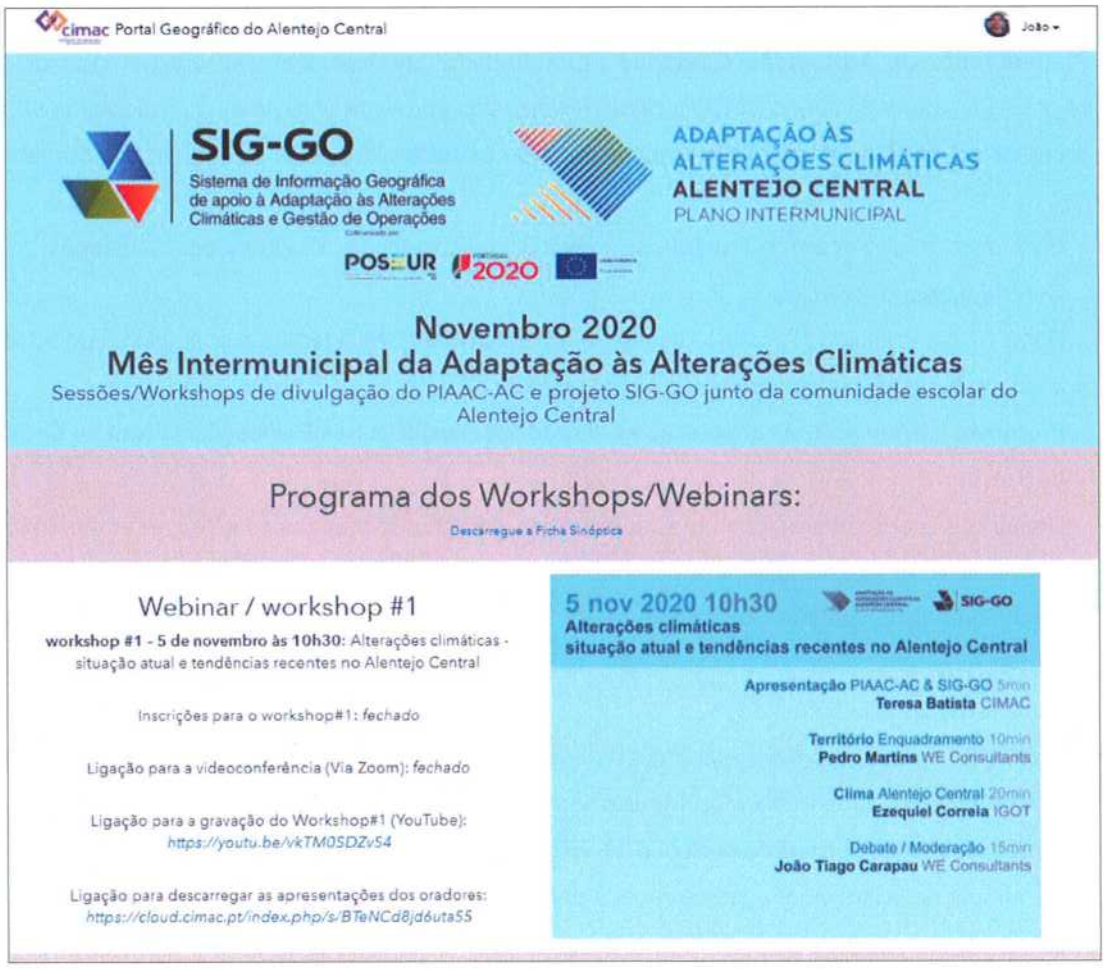

Figura 16 - Página web criada e dedicada à sensibilização e divulgação do PIAAC-AC e SIG-GO junto da comunidade escolar.

Figura 17 - Brochuras distribuídas junto dos agrupamentos escolares do Alentejo Central (frente e verso).

Projeto:	**Projeto SIG-GO**		
Fontes de Financiamento (%)	Administração Central: Administração Local: Fundos Comunitários:	 15 % 85 %	 Programa: POSEUR
Data de início:	01/01/2017		
Data prevista de conclusão:	31/12/2020		
Montante Aprovado de Investimento (€)	179.860,28€		
Total Executado (€):	Pago até 31/12/2019: Pago em 2020:	161.594,78 € 18.265,50 €	
Execução (%)	100%		

Objetivos:

No sentido de operacionalizar os objetivos do Plano Intermunicipal de Adaptação às Alterações Climáticas do Alentejo Central (PIAAC-AC), a CIMAC elaborou uma Candidatura, entretanto aprovada, para financiamento (POSEUR) de um 'Sistema de Informação Geográfica de apoio à Adaptação às Alterações Climáticas e Gestão de Operações' (SIG-GO). O objetivo central inscrito para este projeto consiste na produção de uma aplicação SIG (sistema de informação geográfica) para dispositivos móveis, acessível via web, de apoio aos processos de adaptação às alterações climáticas e à gestão de operações, que reúna e compatibilize todos os dados e informações essenciais para suporte à monitorização e avaliação.

O projeto SIG-GO foi desenvolvido em parceria com o Comando Distrital de Operações de Socorro(CDOS) de Évora, dado que esta entidade é um elemento da maior importância no quadro da proteção civil, possuindo um indubitável e fundamental conhecimento no que se refere aos principais riscos e vulnerabilidades do território, bem como quanto à evolução dos impactos e eventos resultantes das alterações climáticas, os quais, progressivamente, se têm vindo a registar com maior intensidade no Alentejo Central.

Ações/Componentes:

o projeto teve duas componentes principais:

Componente 1: Sistema de Informação Geográfica de apoio à Adaptação às Alterações Climáticas e Gestão de Operações - SIG-GO no Alentejo Central

- Ação 1.1 - Desenho e implementação do Sistema de Informação Geográfica de apoio à Adaptação às Alterações Climáticas e Gestão de Operações - SIG-GO;
    - Ação 1.2 - Aquisição e Instalação de Equipamentos

Componente 2: Divulgação e Disseminação (ONGOING)

- Ação 2.1. Conferência pública do início do projeto;
- Ação 2.2 Apresentação pública da Plataforma SIG-GO;

- Ação 2.3 Workshop de divulgação e funcionamento do Módulo público da plataforma;
- Ação 2.4 – Seminário Final com todas as entidades envolvidas com o intuito de avaliar e disseminar os resultados da implementação da plataforma;
- Ação 2.5 - Divulgação e sensibilização junto da comunidade escolar do Alentejo Central dos municípios associados da CIMAC.

Atividades desenvolvidas no ano de relato:

Todas as ações relativas à componente 1 e componente 2, exceto a Ação 2.5 estavam concluídas no final de 2019. No final do ano de 2019 foi submetido um pedido de reprogramação da operação para realizar uma nova ação (2.5) de divulgação e sensibilização junto da comunidade escolar do Alentejo Central dos municípios associados da CIMAC. Devido à pandemia SARS-CoV-2 esta ação, que estava prevista decorrer em formato presencial e ainda no ano letivo de 2019/20, foi realizada em novembro de 2020 sob o lema do "Mês Intermunicipal da Adaptação às Alterações Climáticas" e sob formato de videoconferência aberta a toda a comunidade escolar. Foram realizadas 4 sessões/webinars com a presença de especialistas do território e do clima dedicadas aos seguintes temas:

- **workshop #1 – 5 de novembro às 10h30**: Alterações climáticas - situação atual e tendências recentes no Alentejo Central;
- **workshop #2 – 12 de novembro às 10h30**: Impactes das alterações climáticas nos diversos setores de atividade do Alentejo Central
- **workshop #3 – 19 de novembro às 10h30**: Estratégia e medidas de adaptação às alterações climáticas no Alentejo Central
- **workshop #4 – 26 de novembro às 10h30**: Monitorização, avaliação e modelos de intervenção na proteção civil decorrentes das alterações climáticas no Alentejo Central

Foi criado um website dedicado a estas ações com o objetivo de compilar todos os materiais, incluindo as gravações das sessões (também disponíveis no canal YouTube da CIMAC) e apresentações dos oradores, de forma à comunidade escolar poder utilizar estes recursos quando for necessário.

Ligação para a plataforma SIG-GO:

https://geo.alentejocentral.pt/portal/apps/sites/#/siggo

Ligação para o site "Mês Intermunicipal da Adaptação às Alterações Climáticas":

https://geo.alentejocentral.pt/portal/apps/sites/#/comunidadeescolar

Foram ainda realizadas duas ações de divulgação com a apresentação do projeto no 16.º Encontro de Utilizadores ESRI Portugal (EUE2019) e nas XI Jornadas Ibéricas de Infraestruturas de Dados Espaciais (JIIDE 2020).

Figura 18 - Plataforma SIG-GO.

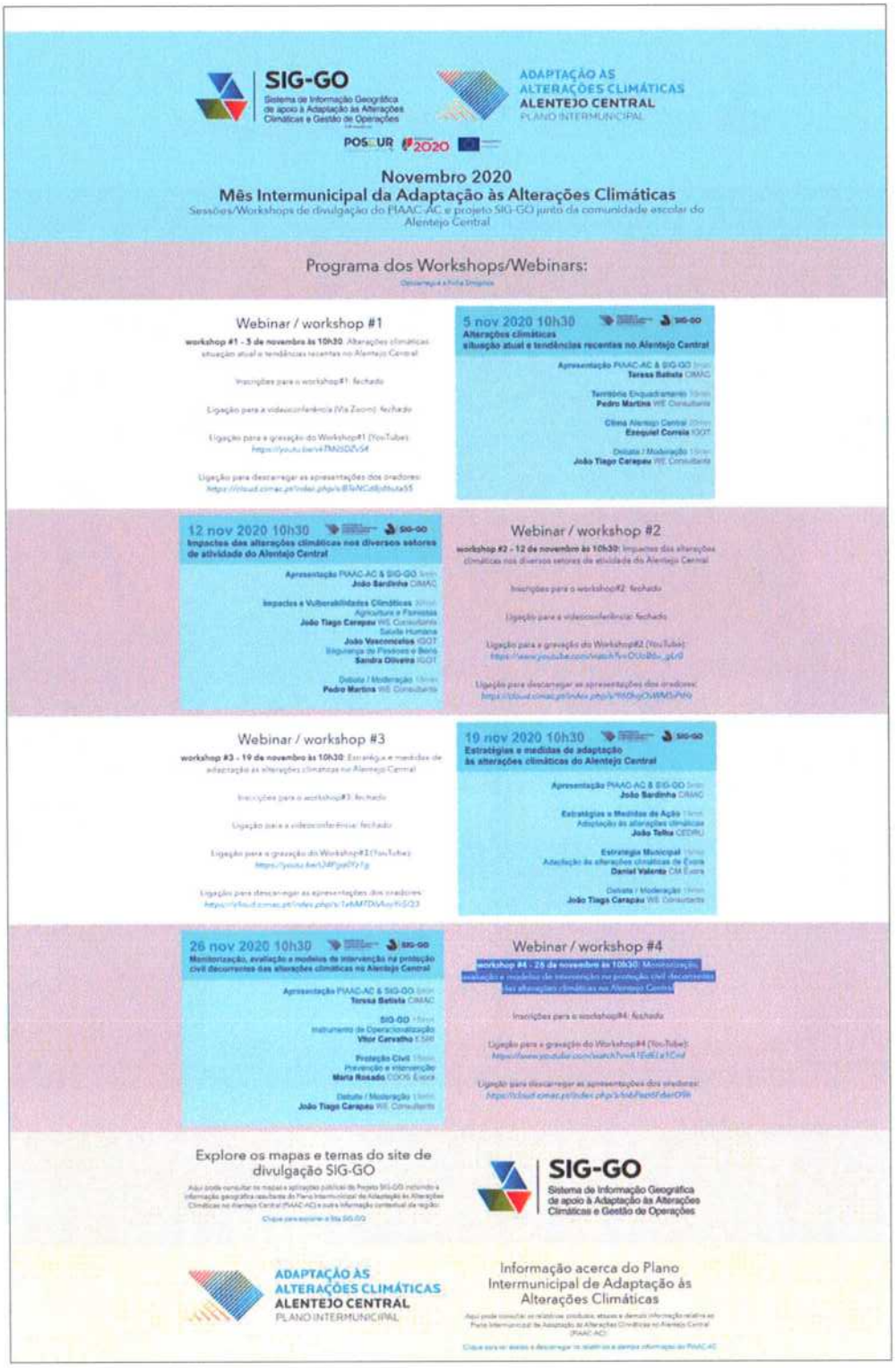

Figura 19 - Página web dedicada às ações de divulgação e sensibilização junto da comunidade escolar.

Projeto:	**CATIEAC – Centros de Acolhimento Turístico e Interpretativos de Évora e Alentejo Central**	
Fontes de Financiamento (%)	Administração Central: Administração Local: Fundos Comunitários:	 15% 85 % Alentejo 2020
Data de início:	02/05/2016	
Data prevista de conclusão:	30/06/2021 (a aguardar resposta face a reprogramação temporal solicitada em Out 2020)	
Montante Aprovado de Investimento (€)	2 038 235,05 €	
Total Executado (€):	Pago até 31/12/2019: Pago em 2020:	1.377.301,48€ 318.261,30€
Execução (%)	83%	

Objetivos:

Este conjunto de Centros de Acolhimento Turístico e Interpretativos, previsto no PDCT, tem como objetivo proporcionar à cidade de Évora, ao Alentejo Central e ao Alentejo, os meios físicos e tecnológicos para o adequado acolhimento e encaminhamento aos visitantes que chegam à cidade de Évora. Os Centros, que devem suportar a função de Évora como "placa giratória" do tráfego de turistas na sub-região, permitirão direcionar os visitantes, não só para a oferta turística da própria cidade, mas principalmente para todos os municípios envolventes que detém uma enorme diversidade de património de elevado interesse histórico-cultural, natural e paisagístico que interessa promover e dar a conhecer ao visitante, prolongando a sua estadia na região e promovendo a economia local e regional.

É objetivo ainda que estes Centros Interpretativos e de Acolhimento ao Visitante sejam uma mostra do Alentejo, divulgando a região como um todo e indo ao encontro da estratégia de internacionalização definida pela Entidade Regional de Turismo do Alentejo e plasmada no Plano de Ação Regional e Programa Operacional Regional.

O projeto prevê a elaboração do Modelo Global dos Centros de Acolhimento Turístico e Interpretativos de Évora e Alentejo Central, considerando as diversas valências propostas: Centro de Acolhimento Turístico do Alentejo Central (a instalar no atual mercado do peixe, em Évora); Centro Interpretativo do Alentejo Central (a instalar no atual MADE), Centro Interpretativo de Évora (a instalar no Palácio de D. Manuel) e diversas ações em 4 municípios com vista à melhoria das condições de acolhimento: Arraiolos, Montemor-o-Novo, Reguengos de Monsaraz e Viana do Alentejo.

Ações/Componentes:

- Elaboração do Projeto Geral do CATIEAC (CIMAC)
- Atividades de Comunicação (CIMAC)
- Elaboração do projeto do Palácio D. Manuel (município de Évora)

- Empreitada de execução da obra de Adaptação do Palácio D. Manuel a Sala de Congressos, Sala de Exposições e Centro Interpretativo
- Conceção, aquisição e instalação de sinalética e informação turística, bem como traduções associadas (município de Arraiolos)
- Apetrechamento ao Posto de Turismo de Arraiolos
- Conceção e reprodução de material turístico promocional para publico em geral e para população com incapacidade física (município de Arraiolos)
- imagem e produção de conteúdos visuais turísticos e conceção e implementação de conteúdos multimédia turísticos (município de Arraiolos)
- Conteúdos para o Centro de Acolhimento Turístico e Interpretativo - Conceção dos Conteúdos e equipamento (município de Viana do Alentejo)
- Requalificação do WC público da Biblioteca Municipal (município de Viana do Alentejo)
- Sinalética turística (município de Viana do Alentejo)
- Centro Interpretativo do Castelo: Renovação da exposição permanente e requalificação de Instalações (município de Montemor-o-Novo)
- Melhoria das condições de visita no Castelo de Montemor-o-Novo
- Centro de Acolhimento Turístico de Monsaraz – empreitadas de adaptação e equipamentos (município de Reguengos de Monsaraz)
- Sinalética turística, audioguias e conteúdos (município de Reguengos de Monsaraz)

Atividades desenvolvidas no ano de relato:

O programa geral, para toda a área de intervenção, o projeto técnico para adaptação do Palácio D. Manuel a centro de interpretação de Évora e todas as ações previstas pelos municípios de Arraiolos, Montemor-o-Novo e Viana do Alentejo foram executados (de 2016 a 2020) e estão em fase de conclusão.

Apenas o município de Reguengos de Monsaraz não iniciou qualquer das ações previstas.

Em Outubro de 2020 a CIMAC solicitou reprogramação temporal, com respetivo ajustamento financeiro da execução anual do investimento, em virtude da maioria dos parceiros não terem conseguido executar todas as ações no prazo inicialmente previsto. Aguarda-se ainda decisão por parte da AG Alentejo 2020.

Projeto:	**Combate à COVID19 e outras ações de desenvolvimento sustentável**	
Fontes de Financiamento (%)	Administração Central: Administração Local: Fundos Comunitários:	100 %
Data de início:	01/01/2021	
Data prevista de conclusão:	31/12/2021	
Montante Aprovado de Investimento (€)	436.750,82€	
Total Executado (€):	Pago até 31/12/2019: Pago em 2020:	294.835,43 €
Execução (%)	67,51%	

Objetivos:

Combate ao COVID19 - Atendendo à emergência de saúde pública de âmbito internacional, declarada pela Organização Mundial de Saúde no dia 30 de janeiro de 2020, bem como à classificação do vírus como uma pandemia, no dia 11 de março de 2020, a CIMAC e os seus municípios associados visam a aquisição de Equipamentos de Proteção Individual (EPI) para apoio aos municípios, IPSS e corporações de bombeiros do Alentejo Central;

Outras Ações de Desenvolvimento Sustentável - Ações a desenvolver no ano de 2020 nos domínios do ambiente e desenvolvimento para projetos e ações deste âmbito que surjam durante o ano. Este projeto recorre a receitas próprias da CIMAC.;

Ações/Componentes:

Aquisições de equipamentos de proteção individual e outros para entrega nos municípios do Alentejo Central, com o propósito de combate e mitigação à epidemia Sars-Cov-2. Os itens adquiridos compreenderam ventiladores, elétrodos para desfibrilhadores e Equipamentos de proteção individual tais como máscaras, batas, aventais, luvas, fatos de proteção integral, cobre-sapatos e cobre-botas, termómetros infravermelhos de temperatura corporal, toucas, soluções e álcool gel e de desinfeção de espaços e veículos.

Atividades desenvolvidas no ano de relato:

As já referidas aquisições de EPI e outros equipamentos resultaram de levantamentos de necessidades realizados junto dos municípios, procedimentos de consulta ao mercado e procedimentos de aquisição conjunta/intermunicipais.

Perante solicitação da Federação dos Bombeiros do Distrito de Évora para apoio no âmbito do Dispositivo Especial de Combate a Incêndios Rurais (DECIR2020) e do combate à pandemia SARS-CoV-2, o Conselho Intermunicipal da CIMAC deliberou conceder o apoio que se traduziu na aquisição de EPI para entrega a todas as corporações do Alentejo Central. Equipamentos adquiridos compreenderam máscaras cirúrgicas,

máscaras FFP2, fatos de proteção integral, álcool gel, kits de desinfeção de viaturas, solução de desinfeção de superfícies, mochilas de emergência/equipamentos individuais, EPI aligeirado e luvas.

Figura 20 - Entrega de EPI aos municípios do Alentejo Central (15 de abril de 2020).

Projeto:	**REDE URBANSOL**		
Fontes de Financiamento (%)	Administração Central: Administração Local: Fundos Comunitários:	85%	Programa: INTERREG IV
Data de início:	Setembro de2017		
Data prevista de conclusão:	Dezembro de 2020		
Montante Aprovado de Investimento (€)	86.666.67€		
Total Executado (€):	Pago até 31/12/2019: Pago em 2020:	33.424,91 € 20.431,52 €	
Execução (%)	62,14%		

Objetivos:

A Rede URBANSOL pretende promover o desenvolvimento sustentável dos municípios ao longo de toda a franja transfronteiriça hispano-lusa através da criação de Planos de Ação de Desenvolvimento Interurbano sustentável e Inteligente e a criação de infraestruturas e investimentos municipais e transfronteiriços,

promovendo a eficiência do uso de recursos e serviços, desenvolvimento a autossuficiência energética e a economia de baixo carbono.

Ações/Componentes:

Definição de Metodologia para os Planos de Ação de Desenvolvimento Interurbano Sustentável e Inteligente.

Realização de Planos de Ação de Desenvolvimento Interurbano Sustentável e Inteligente (Évora e Reguengos de Monsaraz)

Ações:

Estudo de Mobilidade Elétrica

Estudo Piloto de Monitorização Energética de Edifícios Públicos

Ações transfronteiriças – Rede de vias cicláveis transfronteiriças

Atividades desenvolvidas no ano de relato:

Acompanhou-se o piloto de Monitorização Energética de Edifícios Públicos, no edifício da CIMAC, o qual permitirá verificar os consumos por pisos no que respeita à iluminação e à utilização de ar condicionado, bem como da energia utilizada no carregamento da viatura elétrica. Com recurso à plataforma é também possível ter alertas relativo a utilização de ar condicionado fora das horas de serviço e aplicar regras para garantir que a iluminação se encontra apagada quando o edifício está encerrado.

Procedeu-se à implementação dos equipamentos na requalificação do caminho "Escritas de Pedra e Cal" em Monsaraz, com a instalação de carregadores de equipamentos eletrónicos, mesas de piquenique, papeleiras, casas de brincar, jogo do galo e estacionamento de bicicletas.

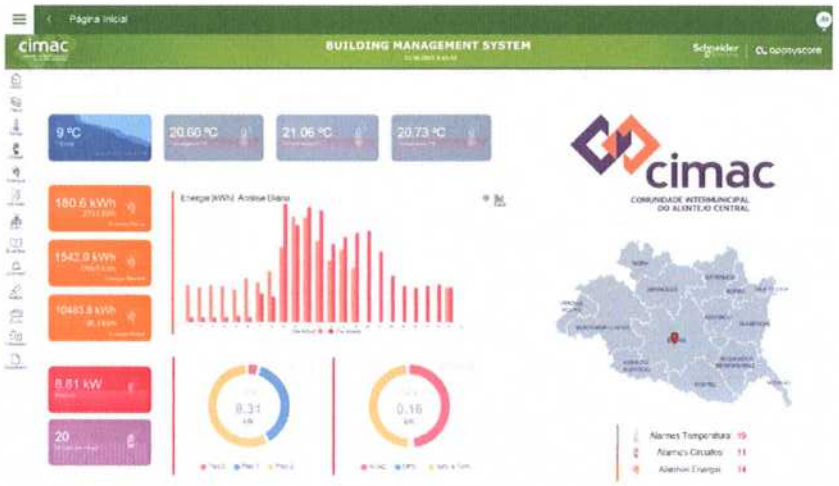

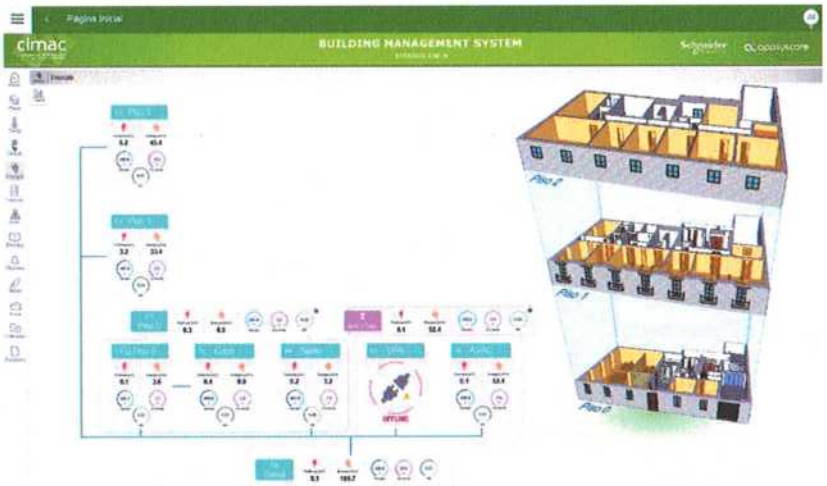
Página Inicial
cimac
BUILDING MANAGEMENT SYSTEM

Página Inicial
cimac
BUILDING MANAGEMENT SYSTEM
Modo
Automático

ECO
CHARGER

Projeto:	**CRO - Centro de Recolha Oficial de Animais de Companhia**		
Fontes de Financiamento (%)	Administração Central: Administração Local: Fundos Comunitários:	 15 % 85 %	 Programa: DGAL
Data de início:			
Data prevista de conclusão:			
Montante Aprovado de Investimento (€)			
Total Executado (€):	Pago até 31/12/2019: Pago em 2020:		
Execução (%)	%		

Em dezembro de 2018 foi assinado com a DGAL, o contrato para a Construção do Centro de Recolha Oficial de Animais de Companhia (CRO), cuja comparticipação aprovada foi de 100.000€ e dos quais foram adiantados 90.000€. Entretanto, em março de 2020, a CIMAC recebeu a informação por parte da DGAL sobre a resolução deste contrato e consequente retenção futura da verba adiantada nas transferências do Orçamento de Estado.

Projeto:	**GEOCULP'SUL – Caminhos de Desenvolvimento Geocultural a Sul**	
Fontes de Financiamento (%)	Administração Central: Administração Local: Fundos Comunitários:	
Data de início:		
Data prevista de conclusão:		
Montante Aprovado de Investimento (€)		
Total Executado (€):	Pago até 31/12/2019: Pago em 2020:	
Execução (%)		

Candidatura não aprovada.

Projeto:	**InclusivTUR Alentejo**	
Fontes de Financiamento (%)	Administração Central: Administração Local: Fundos Comunitários:	100 % Programa: Portugal Inovação Social (POISE)
Data de início:	16/09/2020	
Data prevista de conclusão:	31/12/2021	
Montante Aprovado de Investimento (€)	26.457,11€	
Total Executado (€):	Pago até 31/12/2019: Pago em 2020:	
Execução (%)	0%	

Objetivos:

O projeto InclusivTUR – Alentejo tem como objetivo geral a promoção do turismo acessível e inclusão social.

Tem como objetivos específicos:

- Qualificar a oferta turística
- Qualificar a procura turística;
- Desmistificar os preconceitos e estereótipos sobre as pessoas com deficiência ou algum tipo de característica diferenciadora;
- Desenvolver o potencial turístico da Região do Alentejo Central.

Pretende alavancar o turismo acessível e inclusivo, no território da região, com o amadurecimento dos projetos: a abordagem personalizada do BRENDAIT para a qualificação da oferta, da procura turísticas e da cidadania inclusiva, criando uma rede de trabalho, utilizar o potencial da TUR4all para reforçar as abordagens de qualificação, introduzindo a vertente de promoção dos recursos turísticos e dos destinos, em diversos idiomas, com uma ferramenta de alcance internacional e em diversos idiomas. Expandir a

abordagem e metodologia do AccessTUR à região do Alentejo Central, com vista a uma disseminação no território global.

O projeto tem também como objetivo incrementar os direitos fundamentais e os princípios reconhecidos, nomeadamente, pela Carta dos Direitos Fundamentais da União Europeia.

O projeto é construído de forma a potencializar as redes e resultados de um projeto anterior (BRENDAIT) e da plataforma TUR4all, bem como do sucesso e adesão que o AccessTUR - Centro de Portugal tem vindo a ter pelos agentes do território. A intervenção prevista será de 36 meses, a partir de março de 2020, na Região do Alentejo Central, nos 14 municípios que são associados da, com vista a replicar os efeitos deste projeto noutras sub-regiões do território do Alentejo.

Ações/Componentes:

O projeto pretende aumentar a acessibilidade do turismo na Região do Alentejo através de uma metodologia que permite:

- Auditar recursos turísticos e recomendar modificações para aumentar a acessibilidade/ inclusão;
- Criar itinerários de turismo acessível;
- Realizar formação e sensibilização;
- Estimular a procura com eventos e informação;
- Criar um recurso turístico piloto e exemplo de boas práticas de acessibilidade;
- Estimular a criação de parcerias e redes estratégicas;
- Criar informação e comunicação acessível;
- Trabalhar com escolas para desmistificar preconceitos e estereótipos;
- Criar Guias e manuais que permitem operacionalizar recomendações;
- Gerar transformação social mensurável.

Atividades desenvolvidas no ano de relato:

1. Aprovação da candidatura por parte do POISE em março de 2020.
2. Realização de reuniões de preparação dos trabalhos para o desenvolvimento do projeto com a equipa da Accessible Portugal e com o parceiro ERTA.
3. Criação de um grupo de trabalho, composto por técnicos de cada município, para dar apoio à equipa da Accessible Portugal.
4. Foram realizadas duas reuniões online de apresentação do projeto, uma para os investidores sociais (CIMAC e ERTA) e outra dirigida aos técnicos representantes de cada município.
5. Programação das visitas técnicas TUR4all em cada município.
6. Preparação por parte da equipa da Accessible Portugal em conjunto com os técnicos municipais de uma lista de potenciais recursos turísticos a visitar a integrarem o projeto de modo a dar resposta às seguintes questões: Onde dormir? Onde comer? O que fazer?

InclusivTUR

Projeto:	**Planeamento Estratégico AC**	
Fontes de Financiamento (%)	Administração Central: Administração Local: Fundos Comunitários:	 100 %
Data de início:	15/06/2018	
Data prevista de conclusão:	31/12/2021	
Montante Aprovado de Investimento (€)	Ainda por definir aquando da abertura da candidatura	
Total Executado (€):	Pago até 31/12/2019: Pago em 2020:	12.915,00 € 41.453,76 €
Execução (%)		

Objetivos:

Preparação e planeamento do próximo período de programação 2021-2027, com enfoque na Estratégia Integrada de Desenvolvimento Territorial do Alentejo Central, no Pacto para o Desenvolvimento e Coesão Territorial AC, na Estratégia Regional de Especialização Inteligente, na Estratégia Regional 2030, na Estratégia Regional de Desenvolvimento Turístico do Alentejo e da Lezíria do Tejo, no documento Visão Estratégica para o Plano de Recuperação Económica de Portugal 2020-2030, entre outros/as do mesmo âmbito.

Ações/Componentes:

-Preparação da "Estratégia Integrada de Desenvolvimento Territorial do Alentejo Central 2021-2027"

-Análise e contributos para a "Estratégia Regional de Desenvolvimento Turístico do Alentejo e da Lezíria do Tejo", para o horizonte temporal 2021-2027, promovida pela Entidade Regional do Turismo do Alentejo.

-Análise e prestação de contributos para a "Estratégia Regional Alentejo 2030", promovida pela CCDR-A.

-Análise e contributos para a "Estratégia Regional de Especialização Inteligente 2030", promovida pela CCDR-A.

-Análise e prestação e contributos para o documento "Visão Estratégica para o Plano de Recuperação Económica de Portugal 2020-2030", promovido pelo Governo.

-Análise do "Programa de Estabilização Económica e Social", promovido pelo Governo.

-Análise e contributo para o "Plano Nacional de Contributos 2030", promovido pelo Governo.
-Análise à proposta de "Plano de Recuperação e Resiliência", promovido pelo Governo

Atividades desenvolvidas no ano de relato:

1. EIDT-AC 2021-2027

- Relatório Final da Avaliação e atualização da Estratégia Integrada de Desenvolvimento Territorial do Alentejo Central para o período de programação 2021-2027 (fevereiro de 2020).
- Revisão, tomando em consideração as implicações da pandemia e orientações do governo, do Relatório Final da Avaliação e atualização da Estratégia Integrada de Desenvolvimento Territorial do Alentejo Central para o período de programação 2021-2027 (novembro de 2020).
- Início dos trabalhos para o desenvolvimento do Plano de Ação para a EIDT-AC 2021-2027
- Realização de reuniões de trabalho com a equipa da Quaternaire.
- Definição de um Grupo de Trabalho composto por técnicos dos municípios.
- Realização de reuniões individualizadas com cada município para recolha de contributos.
- Realização de reuniões com outras entidades relevantes no território para recolha de contributos.
- Definição de projetos estruturantes para o Alentejo Central, de âmbito regional e sub-regional.
- Reunião do Conselho Estratégico para apresentação e discussão da EIDT-AC 2021-2027.
- Reunião do Conselho Estratégico para revisão da EIDT-AC 2021-2027.

2.Alentejo 2030

- Reuniões e prestação de contributos escritos para Estratégia Regional de Desenvolvimento Turístico do Alentejo e da Lezíria do Tejo.
- Participação online no "Webinar Espaço de Descoberta Empreendedora (EDE) Região Alentejo", promovido pela CCDR-A.
- Reuniões e prestação de contributos escritos para a "Estratégia Regional Alentejo 2030", promovida pela CCDR-A.
- Reuniões e prestação de contributos escritos para a "Estratégia Regional de Especialização inteligente do Alentejo 2030", promovida pela CCDR-A.

3.Portugal 2030

- Participação na apresentação do Relatório relativo a Portugal de 2020 e do Fundo para uma Transição Justa do próximo período de programação – Lisboa.
- Presença na apresentação da Avaliação do Impacto dos Fundos da União Europeia - Resultados na Competitividade Empresarial – CNEMA Santarém.
- Prestação de contributos escritos referentes ao documento "Visão Estratégica para o Plano de Recuperação Económica de Portugal 2020-2030", enviados para o SEADR.
- Realização do resumo do "Programa de Estabilização Económica e Social", lançado pelo Governo.
- Elaboração de documento sobre a posição da CIMAC em relação ao Plano Nacional de Investimento 2030, promovido pelo Governo.

4.Europa 2030

- Participação online na conferência "Smart Specialisation and Territorial Development: Connecting grand societal challenges with local goals in place-based innovation policy", promovida pela RSAEurope.
- Paricipação online na "18th European Week of Regions and Cities", promovida pela Comissão Europeia.

5.Outras

- Participação online no "Webinar Coesão Territorial", promovido pela CAP.
- Presença na conferência "Política de Coesão 2021-2027, Novos Desafios para os Territórios", promovida pela Universidade de Évora.

Projeto:	**Além Risco**	
Fontes de Financiamento (%)	Administração Central: Administração Local: Fundos Comunitários:	
Data de início:		
Data prevista de conclusão:		
Montante Aprovado de Investimento (€)		
Total Executado (€):	Pago até 31/12/2019: Pago em 2020:	
Execução (%)		

Candidatura não aprovada ao POISE (Portugal Inovação social).

3.2. UNIDADE DE INOVAÇÃO E QUALIFICAÇÃO

EDUCAÇÃO

Projeto:	**Sistema de Antecipação das Necessidades de Qualificação**	
Fontes de Financiamento (%)	Administração Central: Administração Local: Fundos Comunitários:	Não definido
Data de início:	01-01-2020	
Data prevista de conclusão:	31-12-2020	
Montante Aprovado de Investimento (€)	1.000€	
Total Executado (€):	Pago até 31/12/2019: Pago em 2020:	
Execução (%)	0%	

Objetivos:

Aplicação do método formal de antecipação de necessidades de qualificação no Alentejo Central. A realização do estudo de diagnóstico foi integrada na candidatura Rede para a Promoção e Qualificação do Conhecimento do Alentejo.

Ações/Componentes:

Realização de estudo de diagnóstico e prospeção para implementação do sistema.

Atividades desenvolvidas no ano de relato:

Devido ao facto da CIMAC não ter aceite as competências no que respeita a esta matéria, este projeto não teve qualquer execução. O trabalho da CIMAC foi apenas o de acompanhamento dos trabalhos da DGEstE numa lógica colaborativa.

O trabalho de desenvolvimento do estudo foi integrado na candidatura Rede para a Promoção e Qualificação do Conhecimento do Alentejo.

Projeto:	**Atividades Formativas**	
Fontes de Financiamento (%)	Administração Central: Administração Local: Fundos Comunitários:	100 %
Data de início:	01-01-2020	
Data prevista de conclusão:	31-12-2020	
Montante Aprovado de Investimento (€)	17.100€	
Total Executado (€):	Pago até 31/12/2019: Pago em 2020:	3.966,74 €
Execução (%)	23%	

Objetivos:

Planear e operacionalizar o Plano de Formação Contínua, a Formação para Eleitos, o Centro de Formação de Motoristas e a Formação dos Trabalhadores da CIMAC.

Ações/Componentes:

As atividades desenvolvidas em 2020 no âmbito da formação e qualificação foram realizadas no âmbito do Plano de Formação Contínua e da Formação à Medida.

Atividades desenvolvidas no ano de relato:

Durante o ano de 2020, a atividade formativa esteve suspensa na sua quase totalidade, pela soma de vários fatores, como o atraso na aprovação da candidatura submetida e as sucessivas alterações decorrentes da situação epidemiológica. A situação sanitária implicou, num primeiro momento, a suspensão total das atividades formativas previstas e a passagem para regimes de prestação de trabalho alternado e/ou à distância, criou, de início, entraves à imediata adoção de soluções formativas online.
Participaram nas ações realizadas, um total de 118 formandos.

Plano de Formação Contínua 2020
Ações agendadas – 3
Ações realizadas – 2
Formação à Medida 2020
Ações realizadas – 5

Projeto:	**PMAI - Posto Móvel de Acesso à Internet**	
Fontes de Financiamento (%)	Administração Central: Administração Local: Fundos Comunitários:	
Data de início:	01-01-2020	
Data prevista de conclusão:	31-12-2020	
Montante Aprovado de Investimento (€)	6.000 €	
Total Executado (€):	Pago até 31/12/2019: Pago em 2020:	
Execução (%)	0%	

Objetivos:

Este projeto estaria incluído no PDCT e constituiria uma nova temporada de itinerância do Posto Móvel.
O objetivo do projeto era dar continuidade às atividades de inclusão social através das novas tecnologias de informação e de comunicação.

Ações/Componentes:

Ações de capacitação/sensibilização, no âmbito das novas tecnologias de informação e comunicação.

Atividades desenvolvidas no ano de relato:

Não foram desenvolvidas quaisquer atividades, dado que por alteração da programação dos PO, esta componente foi anulada e não houve qualquer oportunidade de candidatura a financiamento externo das atividades.

Projeto:	**Programa Intermunicipal de Combate ao Insucesso Escolar**		
Fontes de Financiamento (%)	Administração Central: Administração Local: Fundos Comunitários:	 15 % 85 %	 Programa: FSE
Data de início:	21/06/2018		
Data prevista de conclusão:	20/06/2021		
Montante Aprovado de Investimento (€)	661.953,77€		
Total Executado (€):	Pago até 31/12/2019: Pago em 2020:	84.242,01 € 172.356,73 €	
Execução (%)	38,76%		

Objetivos:

O Programa Intermunicipal de Combate ao Insucesso Escolar, tem como objetivo desenvolver ações com a Comunidade Educativa que identifiquem as causas reais do insucesso escolar no território, promover a discussão, disseminar boas práticas e levar até aos alunos novas metodologias adaptadas às suas dificuldades reais que promovam o seu sucesso educativo.

Ações/Componentes:

O Projeto inclui as seguintes Atividades:

1. Estudo Inicial "Insucesso e Abandono Escolar – Diagnóstico da Situação de Referência do Alentejo Central";
2. Ações de Partilha de Conhecimentos;
3. Plataforma + Cidadania Alentejo Central;
4. Observatório Intermunicipal de Educação;
5. Estudo final de Avaliação do Impacto dos PICIE's
6. Intercâmbios de Experiências;
7. Gestão e Coordenação do Projeto;
8. Campanha de informação e divulgação do Projeto.

Atividades desenvolvidas no ano de relato:

Entre 01/01/2020 e 31/12/2020, foram realizadas tarefas no âmbito das atividades 2, 3, 4, 6, 7 e 8, conforme descrito abaixo:

- **Ações de Partilha de Conhecimentos**

Deu-se início à preparação de dois *webinars,* a realizar em 2021, em substituição do Seminário previsto para outubro de 2020, que devido à Pandemia COVID-19 não foi possível realizar.

- **Plataforma "+ Cidadania Alentejo Central"**

Durante o período em análise, o trabalho de acompanhamento técnico para implementação e desenvolvimento da Plataforma + Cidadania Alentejo Central ocupou grande parte do tempo da equipa de gestão e coordenação da operação. Dos vários momentos de interação destacamos:

- ✓ A realização de 23 sessões de dinamização da Plataforma, em contexto sala de aula, com o objetivo de apresentar a Plataforma e as suas potencialidades aos professores e alunos. No total foram realizadas 23 sessões de dinamização da Plataforma em contexto de sala de aula, que abrangeram um total de 664 alunos, 37 professores, 1 coordenador, 1 técnico superior do município, 1 membro da direção e 2 auxiliares.
- ✓ A organização e acompanhamento da realização de 6 sessões públicas de apresentação da Plataforma +Cidadania Alentejo Central à comunidade educativa, com o objetivo de partilhar as potencialidades e de sensibilizar a comunidade para o uso da mesma.
- ✓ A realização de relatórios de acompanhamento da atividade com referência ao número de utilizadores, atividades e interatividades, por agrupamento de escola.
- ✓ A dinamização da Plataforma + Cidadania Alentejo Central com funcionalidades facilitadoras do ensino à distância após o início da pandemia COVID-19.
- ✓ A preparação e relançamento da Plataforma + Cidadania Alentejo Central no ano letivo 2020/2021, nos moldes anteriormente referidos, exigiu o reforçar do apoio técnico da CIMAC no acompanhamento ao fornecedor e aos municípios por forma a implementar as novas funcionalidades de ensino à distância (vídeo-aulas e área curricular) da Plataforma +Cidadania Alentejo Central. Para o funcionamento das referidas funcionalidades foi necessário criar um Backoffice de Gestão, com toda a estrutura curricular o que exigiu nova recolha de dados dos alunos, pessoal docente e coordenadores municipais.

- **Observatório Intermunicipal de Educação**

No período em análise foram desenvolvidos esforços no sentido de se proceder à contratação de serviços de **Consultoria para o Desenvolvimento do Observatório Intermunicipal de Educação do Alentejo Central.** Após elaboração das peças do procedimento, foi solicitada autorização para abertura do procedimento por um valor máximo de 147.900,00€ + IVA, concedida em 03-12-2020.

O procedimento foi publicitado em DR em 14/12/2020 e disponibilizado na Plataforma Saphety na mesma data. A 31-12-2020, o procedimento encontrava-se em fase de análise das propostas.

- **Intercâmbios de Experiências**

Realizou-se no dia 12 de fevereiro de 2020, o **Intercâmbio de Experiências: Modelos e Práticas de Intervenção das Equipas Multidisciplinares da CIM do Cávado**, nos seguintes moldes:

Dinamizado pelo Dr. António Batista, o Intercâmbio de Experiências contou com o testemunho da Equipa Multidisciplinar do Município de Braga.

Participaram na iniciativa Eleitos, Dirigentes e Técnicos dos Municípios de Alandroal, Arraiolos, Borba, Estremoz, Évora, Montemor-o-Novo, Portel, Redondo, Reguengos de Monsaraz, Vendas Novas, Vina do Alentejo, num total de 34 participantes;

Contudo, com os constrangimentos causados pela Pandemia COVID-19, contrariamente ao previsto, a CIMAC não teve oportunidade de organizar um 2º intercâmbio em 2020 e, após consulta à Autoridade de Gestão, a equipa técnica do projeto iniciou a preparação de dois *webinars,* a realizar em 2021, em substituição dos 2 Intercâmbios previstos.

- **Gestão e Coordenação do Projeto**

A atividade de Gestão e Coordenação do projeto, decorreu ao longo do ano 2020, sendo garantida por:

- Isabel Ricardo- responsável financeira - 10% afetação;
- Marta Reganha – coordenadora do 10% afetação;
- Patrícia Tira-Picos - 50% afetação;
- Ana Maria Cristovão – prestação de serviços para Apoio técnico ao projeto.

De referir que, face aos desafios da Pandemia COVID-19, tornou-se necessário reforçar o apoio técnico de acompanhamento ao fornecedor e aos municípios por forma a implementar com eficácia as novas funcionalidades de ensino à distância (vídeo-aulas e área curricular) da Plataforma +Cidadania Alentejo Central.

- **Campanha de Sensibilização, Informação e Divulgação do Projeto**

No âmbito da atividade 8, foram realizadas a seguintes ações:

1. Aprovação do Plano de Comunicação;
2. Aprovação da imagem gráfica;
3. Aprovação e distribuição dos posters para a plataforma +Cidadania Alentejo Central;
4. Aprovação e distribuição dos Roll Ups;
5. Aprovação e distribuição do merchandising;
6. Aprovação e distribuição dos folhetos de promoção da plataforma + Cidadania Alentejo Central.

Figura 21 - Intercâmbio de Experiências

PICIE
PROGRAMA INTERMUNICIPAL
COMBATE AO INSUCESSO ESCOLAR
ALENTEJO CENTRAL

Figura 22 - Campanha de Sensibilização, Informação e Divulgação do Projeto

Projeto:	**Ler e Crescer em Família**		
Fontes de Financiamento (%)	Administração Central: Administração Local: Fundos Comunitários:	Entre 50 a 90 % Entre 10 a 50 % 0%	 Programa: PADES
Data de início:	04/02/2020		
Data prevista de conclusão:	31/12/2021		
Montante Aprovado de Investimento (€)	84.451,42 €		
Total Executado (€):	Pago até 31/12/2019: Pago em 2020:	 60.975,02 €	
Execução (%)	72%		

Objetivos:

O Projeto "Ler e Crescer em Família" desenvolvido pelo grupo de trabalho da RIBAC, em articulação com a CIMAC, visa promover a afirmação das Bibliotecas no território, tendo como público-alvo as Famílias do Alentejo Central.

São objetivos do projeto:

- Acrescentar valor à coleção;
- Melhorar os serviços prestados e incorporar novos serviços;
- Desenvolver novas ferramentas de interação biblioteca/família;
- Desenvolver um programa intermunicipal de promoção das leituras e das literacias.

Ações/Componentes:

O Projeto é composto pelas seguintes linhas de ação:

- Coleção – aquisição de fundo documental para as Bibliotecas da RIBAC;
- Tecnologias de Informação e Comunicação – contempla a aquisição de equipamentos, a aquisição de serviços de implementação do KOHA e a criação de um Agregador de Catálogos;
- Promoção das Leituras e Literacias – realização de atividades dirigidas às famílias do Alentejo Central;
- Formação Profissional – dirigida aos Recursos Humanos das Bibliotecas do Alentejo Central.

Atividades desenvolvidas no ano de relato:

- **Linha de Ação Coleção**

Para concretização da linha de ação coleção os serviços procederam à abertura de procedimento por Concurso Público por Lotes, no valor de 138.048,78€ +IVA, para a **Aquisição de Fundo Documental para a Rede Intermunicipal de Bibliotecas do Alentejo Central (RIBAC).**

Em 2020 foi adquirido fundo documental no valor de 60.368,69€ distribuídos pelas 11 bibliotecas municipais que integram o projeto. Com este fim, a equipa técnica da CIMAC desenvolveu as seguintes tarefas:

- Compilação e submissão à DGLAB do Relatório de Desbaste;
- Recolha, tratamento e submissão para aprovação da DGLAB das listas uniformizadas de bens a adquirir;
- Gestão do processo de aquisição, com envio das listagens de bens a adquirir por Biblioteca ao fornecedor, gestão dos bens esgotados e gestão das entregas.
- Verificação e validação das faturas e gestão do pedido de reembolso junto da DGLAB e dos Municípios.

- **Linha de ação Atividades de Promoção da Leitura e das Literacias**

No âmbito da linha de ação "Atividades de Promoção da Leitura e das Literacias" a CIMAC desempenhou as seguintes tarefas:

- ✓ Gestão da calendarização das atividades entre dinamizadores, bibliotecas e DGLAB;
- ✓ Elaboração dos cartazes de divulgação das atividades;

- ✓ Apoio na criação de formulários de inscrição e avaliação das atividades;
- ✓ Gestão financeira da atividade.

Coube aos responsáveis das bibliotecas a organização das atividades e o apoio logístico às mesmas. Abaixo apresentamos o quadro síntese com o número de atividades realizadas em 2020 e o número de participantes que, devido à pandemia COVID-19, ficou muito aquém do previsto inicialmente:

Atividades	Número de Atividades realizadas	Número de participantes
	2020	2020
Yoga com Histórias para crianças e pais	10	90
Risoterapia	2	26
Jogos de Tabuleiro	7	79
Atelier "Ouve o que tenho para te contar"	1	11
Educação emocional para as famílias	2	24
Competências Básicas em Tecnologias de Informação	3	20
Total	**25**	**250**

- **Linha de ação Formação Profissional**

No que respeita à linha de Ação Formação Profissional, em 2020, foram realizadas 4 ações de formação dirigidas aos trabalhadores das bibliotecas da RIBAC, cabendo à CIMAC todas as tarefas de Gestão da Formação, nomeadamente:

- ✓ Calendarização;
- ✓ Recolha de inscrições;
- ✓ Acompanhamento das ações de formação;
- ✓ Relatório de avaliação das ações de formação.

No quadro abaixo encontramos o número de ações de formação realizadas e o número de formandos:

Ações de Formação	Número de ações	Número de formandos
	2020	2020
Programação Cultural na Comunidade	1	24
Marketing e Bibliotecas	1	18
Promoção da leitura	2	28
Total (anual)	**4**	**70**

De referir que a ação de formação "Promoção Cultural na Comunidade" foi realizada presencialmente, mas devido às restrições causadas pela pandemia COVID-19, as restantes ações de formação foram realizadas on-line, com recurso à Plataforma Cisco Webex.

Imagens de apoio à descrição das atividades desenvolvidas em 2020 (opcional):

Figura 23 - Distribuição de Fundo Documental



Figura 24 - Atividades Promoção da Leitura e das Literacias

Projeto:	**Formação associada à Modernização Administrativa**		
Fontes de Financiamento (%)	Administração Central: Administração Local: Fundos Comunitários:	100 %	Programa: Alentejo 2020
Data de início:	01/01/2020		
Data prevista de conclusão:	31/12/2020		
Montante Aprovado de Investimento (€)	12.875 €		
Total Executado (€):	Pago até 31/12/2019: Pago em 2020:		
Execução (%)	0%		

Objetivos:

O objetivo deste projeto é executar ações de formação que suportem a implementação dos projetos de modernização administrativa em curso.

Ações/Componentes:

Foram contempladas em candidatura 121 ações de formação, destinadas aos Municípios com projetos de modernização em curso.

Atividades desenvolvidas no ano de relato:

Não foram desenvolvidas quaisquer atividades, dado que a candidatura, submetida em março de 2019, só teve projeto de decisão, por parte da Autoridade de Gestão, no decurso do 2º semestre, fase a que se seguiu um compasso de espera, para fornecimento de orientações sobre os regimes de formação à distância admitidos por parte da AG, e posterior reprogramação, para arranque das atividades.

Projeto:	**Rede para a Promoção da Qualificação e do Conhecimento do Alentejo**		
Fontes de Financiamento (%)	Administração Central: Administração Local: Fundos Comunitários:	15 % 85 %	Programa: FSE
Data de início:	01/01/2020		
Data prevista de conclusão:	31/07/2022		
Montante Aprovado de Investimento (€)	13.030 €		
Total Executado (€):	Pago até 31/12/2019: Pago em 2020:		
Execução (%)	0%		

Objetivos:

O Projeto "Rede para a Promoção da Qualificação e do Conhecimento do Alentejo" é desenvolvido em colaboração com a CCDRA e as CIM's que a integram, e tem como principais objetivos:

- ✓ Contribuir para a redução do índice de abandono escolar precoce;
- ✓ Contribuir para o aumento da percentagem de população, entre os 30-40 anos, com ensino superior ou equiparado;
- ✓ Melhorar a articulação entre as necessidades e as respostas de formação profissional, bem como valorizar as competências não formais;
- ✓ Elevar o índice de inovação regional, bem como, da eficiência do sistema de transferência de conhecimento/tecnologia para as empresas.

Ações/Componentes:

No âmbito desta parceria, a CIMAC irá desenvolver 4 atividades:

1- Mapeamento das intervenções municipais e intermunicipais de promoção do sucesso escolar (combate ao insucesso escolar);

2- Mapeamento prospetivo da rede de ofertas e de procuras em termos de educação (formal e não formal) e ensino profissional na NUT III, através da implementação do SANQ – Sistema de Avaliação das Necessidades de Qualificação;

3- Atualização/revisão das cartas educativas ao nível municipal e Intermunicipal;

4- Plano Estratégico de Desenvolvimento Intermunicipal para a Educação.

Atividades desenvolvidas no ano de relato:

- Atividade 2 - Mapeamento prospetivo da rede de ofertas e de procuras em termos de educação (formal e não formal) e ensino profissional na NUT III, através da implementação do SANQ – Sistema de Avaliação das Necessidades de Qualificação.

No âmbito da presente atividade, em 26/11/2020 foi concedida autorização para abertura do procedimento para "Aquisição de serviços para a implementação do Sistema de Antecipação de Necessidades de Qualificação no Alentejo Central". No dia 23/12/2020 o órgão competente, tomou a decisão de adjudicar ao concorrente Quaternaire Portugal – Consultoria para o Desenvolvimento SA, a prestação do serviço pelo valor de 48.450,00€ + IVA. A celebração do contrato aconteceu já no corrente ano.

Outras tarefas desenvolvidas:

- ✓ Comunicação da data de início do projeto;
- ✓ Elaboração de proposta de reprogramação física e financeira do projeto;
- ✓ Elaboração e submissão do primeiro relatório de acompanhamento do projeto;
- ✓ Acompanhamento de 3 reuniões de trabalho, organizadas pela CCDRA com os parceiros do projeto;

De referir ainda que, no âmbito da atividade do parceiro IPAV, a CIMAC, para além de participar na Academia de Liderança Colaborativa, esteve envolvida no arranque da mesma, tendo desempenhado as seguintes tarefas:

- ✓ Elaboração da lista de entidades a convidar para a frequência da Academia de Liderança Colaborativa;
- ✓ Envio dos convites às respetivas entidades;
- ✓ Acompanhamento do processo de inscrição.

Projeto:	**RIBAC**	
Fontes de Financiamento (%)	Administração Central: Administração Local: Fundos Comunitários:	100 %
Data de início:	25/07/2017	
Data prevista de conclusão:	(Não Aplicável)	
Montante Aprovado de Investimento (€)	2.600 €	
Total Executado (€):	Pago até 31/12/2019: Pago em 2020:	669,74 €
Execução (%)	26%	

Objetivos:

Em 11 de maio de 2017, o Conselho Intermunicipal da CIMAC deliberou a assinatura de um Acordo de Cooperação entre a CIMAC, a DGLAB – Direção Geral do Livro, dos Arquivos e das Bibliotecas e a Biblioteca Pública de Évora para a criação da Rede Intermunicipal de Bibliotecas do Alentejo Central, assente nos seguintes objetivos:

- ✓ Criar e dar continuidade à organização e gestão de projetos de intervenção e cooperação na área das Bibliotecas dos municípios associados;
- ✓ Contribuir para o desenvolvimento das diferentes literacias, tendo como referência as comunidades servidas;
- ✓ Promover, em colaboração com outras entidades, a inclusão social e a participação cidadã, oferecendo recursos e serviços que concorram para esses fins;
- ✓ Promover a disponibilização de recursos e a criação de serviços comuns que conduzam à promoção da identidade regional enquanto comunidade;
- ✓ Realizar projetos conjuntos de apoio às respetivas comunidades através da execução de programas em diferentes áreas, promovendo a sua qualidade de vida, em constante diálogo com as instituições e diferentes agentes de intervenção local, fomentando a dinâmica do trabalho e parcerias efetivas.

A assinatura do referido acordo, em 25 de julho de 2017, potenciou a dinamização da Rede Intermunicipal de Bibliotecas do Alentejo Central – RIBAC da qual fazem 11, dos 14 Municípios que integram a CIMAC: Alandroal, Arraiolos, Borba, Estremoz, Évora, Montemor-o-Novo, Mourão, Portel, Redondo, Reguengos de Monsaraz, Vendas Novas e Viana do Alentejo. Integra também esta rede a Biblioteca Pública de Évora (BPE).

Ações/Componentes:

Dando cumprimento aos objetivos definidos para a criação da Rede Intermunicipal de Bibliotecas do Alentejo Central, o Grupo de Trabalho, com apoio da CIMAC técnico e jurídico, desenvolveu as seguintes ações:

- ✓ Elaboração e implementação do regulamento comum para as bibliotecas da rede, desta forma, todas as bibliotecas da rede funcionam com as mesmas regras de empréstimo, devolução, etc.;
- ✓ Criação de um documento orientador para Doações, Permutas, Desbaste e Eliminação dos documentos;
- ✓ Implementação de uma forma facilitada de circulação de documentos entra as bibliotecas da rede, através de empréstimo interbibliotecas;
- ✓ Elaboração do Projeto "Ler e Crescer em Família", candidatado ao Programa de Apoio ao Desenvolvimento de Serviços em Bibliotecas, financiado pela DGLAB e que tem como principal objetivo apetrechar as bibliotecas de melhores condições e torná-las mais atrativas, o qual se centra em quatro vertentes: coleção; formação; animação e promoção da leitura; e informatização dos catálogos através de software de gestão documental.
- ✓ Desenvolvimento de projetos comuns para dinamização das bibliotecas da RIBAC.

Atividades desenvolvidas no ano de relato:

Ao longo do ano 2020, o trabalho da RIBAC foi essencialmente focado na implementação do projeto «Ler e Crescer em Família», no âmbito do qual, se procedeu ao desenvolvimento dos seguintes aspetos:

- ✓ Elaboração das listagens de fundo documental e sua uniformização;
- ✓ Elaboração de relatórios de desbaste;
- ✓ Calendarização e realização de ações formação profissional (sofreu algumas alterações decorrentes da pandemia Covid-19);
- ✓ Planeamento e realização das atividades de promoção da leitura (a maioria das atividades foram interrompidas devido à pandemia);

Foi ainda possível a:

- ✓ Apresentação da RIBAC ao Conselho Intermunicipal da CIMAC;
- ✓ Elaboração do Plano de Atividades;
- ✓ Elaboração do Plano de Comunicação;
- ✓ Criação de folhetos de divulgação da RIBAC;
- ✓ Criação, aquisição e distribuição de *roll ups* para divulgação da rede;
- ✓ Elaboração de um artigo sobre a RIBAC para a publicação "Bibliotecas a Sul";
- ✓ Realização de 6 reuniões do grupo de trabalho da Rede Intermunicipal de Bibliotecas;

Registo Fotográfico

Figura 25 - Roll Up

FUNÇÕES SOCIAIS

Projeto:	**Outras Ações de Desenvolvimento Social**	
Fontes de Financiamento (%)	Administração Central: Administração Local: Fundos Comunitários:	100 %
Data de início:	01/01/2020	
Data prevista de conclusão:	31/12/2020	
Montante Aprovado de Investimento (€)	15.350,00€	
Total Executado (€):	Pago até 31/12/2019: Pago em 2020:	12.500 €
Execução (%)	81%	

Objetivos:

Neste projeto integram-se as atividades relativas a investimentos sociais, como o apoio ao Centro de Inovação Social da Fundação Eugénio de Almeida e ao projeto ColorADD nas Escolas e outras pequenas ações no domínio da ação social.

No que respeita ao Projeto ColorADD nas Escolas, são objetivos do mesmo:

- ✓ Promover ações de capacitação e formação sobre o daltonismo nas Escolas de 1.º CEB, sensibilizando para os constrangimentos que podem advir desta limitação não-visível, dando a conhecer uma linguagem universal e inclusiva – o código ColorADD;
- ✓ Possibilitar aos alunos experimentarem da visão daltónica, entender as suas limitações e constrangimentos;

- ✓ Realizar o rastreio precoce do daltonismo e da acuidade visual aos alunos do 3.º ano do 1.º CEB, por forma a identificar situações desconhecidas e, desta forma, poder ser feito um acompanhamento de forma a prevenir o insucesso e abandono escolar precoce, baixas autoestima e autoconfiança, situações de *bullying*, etc;
- ✓ Tornar o espaço-escola inclusivo para todos;

Ações/Componentes:

Durante o ano de 2020, integraram-se nesta área os compromissos de investimento social nos projetos ColorADD e Centro de Inovação Social FEA, bem como o acompanhamento de projetos como o +Resilient, a Plataforma Solidária da FEA.

Atividades desenvolvidas no ano de relato:

Foi feito o acompanhamento próximo dos trabalhos do Centro de Inovação Social FEA, tendo também a CIMAC colaborado ativamente na promoção de sessões de capacitação para os municípios e integrado o júri de concursos de empreendedorismo social promovidos pelo Centro.

A CIMAC participou nas reuniões de parceiros do projeto +Resilient e apresentou as suas sugestões e contributos.

No que respeita ao Projeto ColorADD nas Escolas, a CIMAC, realizou 4 reuniões de apresentação do projeto, das quais 1 foi dirigida a todos os municípios, 1 com o município e Agrupamento de Escolas de Portel, 1 com o município e Agrupamento de Escolas de Arraiolos e 1 com o município e Agrupamento de Escolas de Vendas Novas.

Foram ainda desenvolvidas as seguintes tarefas:

- ✓ Consulta aos municípios para apuramento da adesão ao projeto;
- ✓ Elaboração de proposta técnica para distribuição dos custos pelos municípios.

Figura 26 - Ação de capacitação sobre empreendedorismo social, para técnicos municipais

DESPORTO, RECREIO E LAZER

Projeto:	**Atividades Desportivas 2020**	
Fontes de Financiamento (%)	Administração Central: Administração Local: Fundos Comunitários:	100 %
Data de início:	01/01/2020	
Data prevista de conclusão:	31/12/2020	
Montante Aprovado de Investimento (€)	27.904 €	
Total Executado (€):	Pago até 31/12/2019: Pago em 2020:	16.005,40 €
Execução (%)	57%	

Objetivos:

As atividades desportivas têm como principal objetivo, por um lado, realizar um conjunto de eventos desportivos comuns para os municípios associados da CIMAC, como por exemplo: a Festa da Malha, a Gala do Desporto e o Critério Corta-Mato Paulo Guerra, e por outro, apoio técnico em ações de âmbito desportivos, nomeadamente na Certificação de Equipamentos Desportivos dos municípios associados.
Um outro objetivo é o apoio à realização de eventos desportivos, por exemplo, a Volta ao Alentejo em Bicicleta e eventos realizados na região de âmbito nacional e/ou internacional.

Ações/Componentes:

Tem três grandes componentes:

- **Organização de eventos desportivos** para os municípios: Festa da Malha, a Gala do Desporto, Critério Corta-Mato Paulo Guerra;
- **Apoio técnico**: Certificação de Equipamentos Desportivos;
- **Outros Projetos de Desporto**: apoio à realização da 38ª Volta ao Alentejo em Bicicleta, apoio a eventos realizados na região de âmbito nacional e/ou internacional;

Principais projetos previstos em 2020:

- 38ª Volta ao Alentejo em Bicicleta;
- 14ª Gala do Desporto do Alentejo Central;
- 28ª Festa da Malha;
- XXIº e XXIIº Critério Corta-Mato Paulo Guerra;
- Certificação dos Equipamentos Desportivos;

Atividades desenvolvidas no ano de relato:

- O **XXIº Critério Corta-Mato Paulo-Guerra**, realizou-se no âmbito da época desportiva 2019/2020, com 9 provas realizadas nos municípios de: Borba, Montemor-o-Novo, Mora, Mourão, Portel, Redondo, Reguengos de Monsaraz, Viana do Alentejo e Vila Viçosa. É uma prova de Corta-Mato, com distâncias distintas, de acordo com os 16 escalões de participação (Benjamins a Masters).

  Em janeiro e fevereiro de 2020 realizaram-se as últimas 5 provas, nos municípios de: Mourão, Mora, Reguengos de Monsaraz, Redondo e Montemor-o-Novo. A última prova realizou-se dia 29 de fevereiro em Montemor-o-Novo, onde foram entregues os prémios finais da competição num lanche convívio oferecido pela CIMAC e municípios participantes.

  No decorrer da competição participaram cerca de 150 atletas por prova, em representação de 12 clubes.

- O **XXIIº Critério Corta-Mato Paulo Guerra**, na época desportiva de 2020/2021. Esta edição sofreu bastantes alterações ao nível da organização devido à Pandemia causada pela Covid-19 e vigência de vários Estados de Emergência. No total de 6 provas, os municípios participantes nesta edição são: Borba, Évora, Montemor-o-Novo, Mora, Mourão e Redondo.

  Em novembro e dezembro de 2020 realizaram-se as primeiras 2 provas, nos municípios de Borba e Évora. No decorrer destas provas participaram na competição cerca de 160 atletas por prova, em representação de 11 clubes.

  Estava prevista a realização de 4 provas: 16/01 – Mourão, 30/01 – Mora, 06/02 – Redondo e 27/02 – Montemor-o-Novo. Devido à pandemia COVID-19, normas da Direção Geral de Saúde e toda a legislação em vigor, relativa aos Estados de Emergência, listagem de concelhos e realização de competições desportivas, a organização determinou o cancelamento das provas. Prevê-se que se possam realizar ainda em abril e maio/2021.

- **Certificação de Equipamentos Desportivos** - A CIMAC conduziu novamente o procedimento conjunto para a Certificação dos Equipamentos Desportivos, em 12 dos seus municípios associados. No âmbito deste procedimento foram inspecionados 472 equipamentos e certificados 432, o que representa uma taxa de certificação de 90,98%.

Devido ao cenário de pandemia causado pelo COVID-19, de acordo com recomendações da Organização Mundial de Saúde e das autoridades nacionais de saúde, orientações emitidas pela Direção geral de Saúde e Estados de emergência decretados desde março/2020, as quais visavam o cancelamento, suspensão ou adiamento de eventos ou iniciativas, a CIMAC e os municípios associados cancelaram os seguintes eventos:

- **38ª Volta ao Alentejo em Bicicleta,** que estava prevista realizar-se entre 18 e 22 de março de 2020;
- **14ª Gala do Desporto do Alentejo Central,** que estava prevista realizar-se a 6 de junho, em Portel;
- **27ª Festa da Malha,** que estava prevista realizar-se dia 22 de setembro, em Vila Viçosa.

META
CRITÉRIO CORTA-MATO PAULO GUERRA
CRITÉRIO CORTA-MATO PAULO GUERRA

XXII CRITÉRIO
CORTA-MATO
PAULO GUERRA
Datas Previstas
1ª PROVA
Borba
13 de dezembro 2020
2ª PROVA
Évora
20 de dezembro 2020
3ª PROVA
Mourão
16 de janeiro 2021
4ª PROVA
Pavia · Mora
30 de janeiro 2021
5ª PROVA
Redondo
6 de fevereiro 2021
6ª PROVA
Montemor-o-Novo
27 de fevereiro 2021
MAIS INFORMAÇÕES: www.atletismo-evora.pt · www.facebook.com/AtletismoEvora

Projeto:	**Espaços de Jogo e Recreio**	
Fontes de Financiamento (%)	Administração Central: Administração Local: Fundos Comunitários:	100%
Data de início:	01/01/2020	
Data prevista de conclusão:	31/12/2020	
Montante Aprovado de Investimento (€)	15.000 €	
Total Executado (€):	Pago até 31/12/2019: Pago em 2020:	
Execução (%)	0%	

Objetivos:

O objetivo principal do projeto Espaços de Jogo e Recreio é apoiar os municípios na contratação de serviços para a manutenção, serviços de inspeção anual principal e reparações aos Espaços de Jogo e Recreio existentes nos municípios associados.

Ações/Componentes:

Foram previstas as seguintes ações:

- Procedimento de Contratação pública para a prestação de serviços de inspeção anual principal no Espaços de Jogo e Recreio;
- Outras ações possíveis nesta área temática;

Para este projeto, foi criado em 2019, um grupo de trabalho com alguns técnicos dos municípios associados, com o objetivo de serem elaboradas check-list e outros documentos preparativos para uma nova ação preventiva e reparação nos Espaços de Jogo e Recreio existentes nos municípios associados.

Atividades desenvolvidas no ano de relato:

- **Atualização das Check-list**. Foi solicitado junto dos municípios associados da CIMAC, a atualização de informações sobre o estado de conservação dos Espaços de Jogo e Recreio existentes.

Para além do referido anteriormente, este projeto não teve qualquer execução financeira, pelos seguintes motivos:

- A pandemia causada pelo COVID-19, as recomendações da Organização Mundial de Saúde e das autoridades nacionais de saúde, orientações emitidas pela Direção geral de Saúde e Estados de emergência decretados desde março/2020, determinaram o encerramento dos Espaços de Jogo e Recreio;

- Ausência de resposta por parte de alguns municípios relativamente à atualização da check-list do estado de conservação dos Espaços de Jogo e Recreio e, na consequente participação na ação conjunta para a realização de Inspeção Anual principal nos respetivos Espaços.

DIVERSAS NÃO ESPECIFICADAS

Projeto:	**Serviços Partilhados TIC**	
Fontes de Financiamento (%)	Administração Central: Administração Local: Fundos Comunitários:	
Data de início:	01/01/2020	
Data prevista de conclusão:	31/12/2020	
Montante Aprovado de Investimento (€)	746.594,90 €	
Total Executado (€):	Pago até 31/12/2019: Pago em 2020:	692.376,58 €
Execução (%)	93%	

Objetivos:

A CIMAC possui um conjunto de **Serviços Partilhados de Tecnologias de Informação e Comunicação (SPTIC-CIMAC)** para os municípios associados.

O SPTIC-CIMAC é composto pelos seguintes módulos:

1. Framework computacional, armazenamento e rede de dados de Data Centre;
2. Framework IaaS, PaaS e SaaS de Data Centre;
3. Rede de dados RCDE.

Para o funcionamento dos **SPTIC-CIMAC**, a CIMAC contrata os seguintes serviços:

1. Serviços de Alojamento para a Infraestrutura Cloud CIMAC;
2. Serviços de Operação, Manutenção, Gestão e Suporte Técnico da Infraestrutura e Serviços de Data Centre CIMAC;
3. Serviços de Comunicações de Internet e Voz Fixa;
4. Concessão da RCDE – Rede Comunitária do Distrito de Évora;
5. Licenciamento de Software de Suporte aos Serviços;
6. Licenciamento da Plataforma OutSystems.

Ações/Componentes:

Durante o ano de 2020, estiveram em execução as seguintes atividades:

- **Serviços de Alojamento para a Infraestrutura Cloud CIMAC** – a contratação deste serviço permite assegurar o alojamento adequado de toda infraestrutura partilhada de computação, armazenamento e comunicações da CIMAC e dos seus municípios associados. Em 2020, foi celebrado novo contrato, pelo período de 36 meses, que estará em vigor de 01/03/2020 a 29/02/2023.
- **Serviços de Operação, Manutenção, Gestão e Suporte Técnico da Infraestrutura e Serviços de Data Centre CIMAC** – a contratação deste serviço permite assegurar a operação e manutenção de toda a infraestrutura partilhada, tal como o apoio e suporte aos municípios. O respetivo contrato terminou em agosto de 2020, pelo que foi realizado novo procedimento de concurso público para o prazo de 12 meses, tendo sido adjudicado em 01/09/2020.
- **Serviços de Comunicações de Internet e Voz Fixa** – O âmbito deste contrato é o fornecimento de ligação de Internet para Data Center e solução de Voz Fixa em tecnologia VoIP para a CIMAC e 13 municípios associados. O contrato em vigor, terminou em 14/02/2020, pelo que foi iniciado, em 2020, um novo procedimento de consulta prévia, para o prazo de 24 meses, para a aquisição destes serviços que estará em vigor de 15/02/2020 a 14/02/2022.
- **Licenciamento Software Microsoft** – o objetivo desta ação é licenciar o software Microsoft existente na CIMAC e em 11 municípios associados (Alandroal, Arraiolos, Borba, Évora, Montemor, Mora, Mourão, Redondo, Reguengos, Vendas Novas e Viana do Alentejo), GESAMB e CCDRA. No ano em análise decorreu apenas o acompanhamento do contrato.
- **Ligação à Rede Nacional de Segurança Interna (RNSI)** - No âmbito dos serviços partilhados, foi implementado um acesso partilhado no Data Center da CIMAC, para acesso à Rede Nacional de Segurança Interna, por parte dos municípios associados da CIMAC.
- **Manutenção Corrente do Data Center** – Neste âmbito, foram ainda renovados vários certificados e garantias de modo a manter a integridade do Data Center (licenciamento Cisco ESA C300V; garantia storage IBM e FortiGate 300D; certificados SSL).
- **Licenciamento Plataforma OutSystems** - Esta plataforma permite desenvolvimento de aplicações de forma gráfica e sem grandes conhecimentos de programação. Em 2020, foi contratado utilização em modo SaaS até 31.12.2020.
- **Licenciamento Plataforma Contratação Pública** – Esta plataforma permite aos Municípios e CIMAC a possibilidade de publicar e gerir os seus Procedimentos de Contratação Publica, através de um fluxo de contratação totalmente desmaterializado. Em 2020, foi iniciado um procedimento de ajuste direto com contratação da plataforma por 36 meses, cujo contrato entrou em vigor no dia 1 de Janeiro de 2021.
- **Plataforma Videoconferências CIMAC** – Na sequência da situação que o país atravessa, devido à pandemia da doença COVID-19 e das medidas aplicadas, as reuniões em formato digital passaram a ter outra importância e relevo, surgindo por isso a necessidade da CIMAC ter disponível uma plataforma de videoconferências profissional para a realização de reuniões e ações de formação em e-learning. Em 2020, foram adquiridas licenças para utilização da plataforma Cisco Webex Meetings, pelo período de 1 ano.

Projeto:	**Outras Ações de Inovação e Qualificação**	
Fontes de Financiamento (%)	Administração Central: Administração Local: Fundos Comunitários:	100 %
Data de início:	(NA)	
Data prevista de conclusão:	(NA)	
Montante Aprovado de Investimento (€)	20.100 €	
Total Executado (€):	Pago até 31/12/2019: Pago em 2020:	13.588,50 €
Execução (%)	68%	

Objetivos:

O projeto de Outras Ações de Inovação e Qualificação, é um projeto geral da Unidade de Inovação e Qualificação onde recaem atividades pontuais ou contínuas de diversas áreas.

Ações/Componentes:

Em 2020, as principais atividades desenvolvidas neste âmbito foram as seguintes:

- **Comunicação Institucional da CIMAC** - Desenvolvimento de um planeamento estratégico de comunicação para a CIMAC, que inclui a gestão das redes sociais, conceção e divulgação de comunicados de imprensa, produção de newsletter interna, criação de uma relação de confiança entre a entidade e os media, participação em feiras e eventos promovidos pela CIMAC, participação nos projetos da CIMAC, registo fotográfico dos eventos e ações promovidos pela CIMAC, bem como outras atividades no âmbito da comunicação que se consideraram pertinentes.
- **Concurso Nacional de Leitura** – Fase Intermunicipal - este concurso resulta da parceria entre a Direção-Geral do Livro, dos Arquivos e das Bibliotecas (DGLAB), o Plano Nacional de Leitura (PNL), a Rede de Bibliotecas Escolares (RBE) e a RTP e tem como objetivo principal estimular o gosto e o prazer da leitura para melhorar o domínio da língua portuguesa, a compreensão leitora e os hábitos de leitura dos alunos dos 1º, 2º, 3º ciclos do Ensino Básico e do Ensino Secundário.

  O concurso decorre em três fases distintas:

  Fase Escolar / Municipal – Engloba as provas nas escolas/agrupamentos e nos municípios e é da responsabilidade dos mesmos.

  Fase Intermunicipal – Congrega os vencedores selecionados em cada um dos municípios para a realização de provas nas Comunidades Intermunicipais ou Áreas Metropolitanas.

  Fase Nacional – Conta com a participação de todos os parceiros e é constituída por uma prova que apurará cinco finalistas em cada nível de ensino, os quais serão, na cerimónia final, ordenados em função da avaliação de um júri nacional, a constituir

Atividades desenvolvidas no ano de relato:

- **Comunicação Institucional da CIMAC** – no âmbito da comunicação institucional foram desenvolvidas as seguintes atividades:
    - Desenvolvimento do Plano de Comunicação 2020;
    - **Assessoria de Imprensa:** Divulgação de 26 notas de imprensa – Envio para os Órgãos de Comunicação Social Locais, Regionais e, em alguns casos, nacionais, bem como a sua publicação no site, Facebook e Newsletter da CIMAC.
    - **Newsletter Interna:** Tendo em consideração a periodicidade da Newsletter Interna da CIMAC, produzida de 2 em 2 meses, foram enviadas para a atual mailing list da CIMAC 6 edições: Edição janeiro-fevereiro, edição março-abril, edição maio-junho, edição julho-agosto, edição setembro-outubro e edição novembro-dezembro.
    - **Publicidade:** foram publicados no Diário do Sul: 1 anúncio de 1 página; 13 anúncios de ½ página; 1 capa falsa; no Semanário A Defesa: 1 anúncio de 1/8 de página.
    - Criação da página de Instagram da CIMAC;
    - Apoio no lançamento do novo portal institucional da CIMAC;
    - Apoio na organização e divulgação de eventos promovidos pela CIMAC, bem como o apoio a diversos projetos da CIMAC, ao longo do ano 2020.

- **Concurso Nacional de Leitura – Fase Intermunicipal** - No que respeita ao Concurso Nacional de Leitura, em 2020, estava prevista a realização da 14ª edição do Concurso Nacional de Leitura, no âmbito da qual a Biblioteca Municipal de Portel realizaria a fase intermunicipal, contando com o apoio da CIMAC na oferta dos prémios aos 1º e 2º classificados de cada categoria. Contudo, em 26-03-2020 fomos informados que "*O Plano Nacional de Leitura e os seus parceiros no Concurso Nacional de Leitura (CNL), cumprindo as medidas de confinamento decorrentes da Pandemia COVID-19, tomaram a decisão de cancelar a 14ª edição do CNL, de modo a evitar quaisquer riscos de contágio.*", ficando sem efeito a articulação já estabelecida com o município de Portel.

Projeto:	**RCDE – Rede Comunitária do Distrito de Évora**	
Fontes de Financiamento (%)	Administração Central: Administração Local: Fundos Comunitários:	100 %
Data de início:	01.01.2020	
Data prevista de conclusão:	31.01.2020	
Montante Aprovado de Investimento (€)	7.500€	
Total Executado (€):	Pago até 31/12/2019: Pago em 2020:	
Execução (%)	0%	

Objetivos:

A RCDE – Rede Comunitária do Distrito de Évora é uma rede privada, propriedade da CIMAC, que esteve concessionada por um período de 10 anos (entre 2018 e 2018) à PT/MEO Comunicações, tendo a mesma concessão terminado em 31 de dezembro de 2018.

A rede de dados RCDE é o elemento crucial no acesso dos Municípios do distrito de Évora ao Data Center da CIMAC, atualmente alojado em Évora, pois permite através de uma rede privada redundante, o acesso a serviços partilhados, assim como conetividade entre locais remotos com equipamentos dos Municípios e os respetivos Municípios.

O objetivo deste projeto é fazer o acompanhamento da RCDE, quer ao nível da concessão, quer ao nível da operação e manutenção.

Ações/Componentes:

1. Procedimento de Concessão da RCDE;
2. Acompanhamento de avarias e problemas.

Atividades desenvolvidas no ano de relato:

Durante o ano de 2020, foram desenvolvidas as seguintes atividades:

1. Reuniões com possíveis interessados na Concessão da RCDE;
2. Preparação das peças do Caderno de Encargos e Programa do Procedimento;
3. Abertura e tramitação do Procedimento de Concessão da RCDE (julho/2020)
4. Extinção do procedimento e revogação da decisão de contratar (outubro/2020), por não terem sido apresentadas quaisquer propostas;
5. Realização de nova ronda de reuniões, com possíveis interessados, de forma a perceber os termos e condições aceitáveis, para se avançar com o(s) novo modelo(s) da "Concessão" da RCDE;
6. Acompanhamento de avarias e problemas que ocorreram durante o ano de 2020.

Projeto:	**ModernizaçãoAC2020 - Programa Intermunicipal de Modernização Administrativa**		
Fontes de Financiamento (%)	Administração Central: Administração Local: Fundos Comunitários:	 15 % 85 %	 Programa: FEDER
Data de início:	01/05/2017		
Data prevista de conclusão:	31/12/202 0		
Montante Aprovado de Investimento (€)	459.050,96€		
Total Executado (€):	Pago até 31/12/2019: Pago em 2020:	485.726,39 € 425.694,16 €	
Execução (%)	93%		

Objetivos:

O projeto **"ModernizaçãoAC2020 - Programa Intermunicipal de Modernização Administrativa"**, aprovado em Abril de 2017, tem como objetivo qualificar os serviços da administração local em treze municípios associados da CIMAC, aumentando a eficácia e eficiência da ação dos municípios junto dos cidadãos e das empresas, promovendo serviços modernos e eficientes, equipados de novas tecnologias, de instrumentos e informação de apoio à decisão que permitam reduzir, de forma significativa, os custos públicos de contexto.

Além do objetivo principal, o projeto tem ainda quatro objetivos estratégicos:

1. Avaliação da maturidade dos projetos de modernização administrativa desenvolvidos anteriormente;
2. Consolidação dos investimentos anteriores;
3. Reforço e capacitação dos recursos (humanos e tecnológicos);
4. Aproximar o nível de serviço entre municípios.

O montante de investimento global do projeto aprovado foi de 1.642.869,41€, a que corresponde uma dotação FEDER de 1.396.439,00€, resultante da aplicação de uma taxa de comparticipação de 85%, cabendo aos beneficiários a assunção da contrapartida de 15%, no valor de 246.430,41€.

Inicialmente o prazo definido foi 24 meses (Jan/2017 a Dez/2018), no entanto, e após 3 reprogramações realizadas, a operação acabou por ter a duração de 48 meses (Jan/2017 a Dez/2020).

O projeto envolveu 14 beneficiários (CIMAC e 13 municípios: Alandroal, Arraiolos, Borba, Estremoz, Évora, Montemor-o-Novo, Mora, Mourão, Portel, Redondo, Reguengos de Monsaraz, Vendas Novas e Viana do Alentejo).

Ações/Componentes:

No projeto foram definidas as seguintes atividades:

- Avaliação Maturidade Processo Modernização Administrativa;

- Avaliação do processo de modernização administrativa e avaliação da satisfação final - medição dos resultados;
- Plataforma de Atendimento e Gestão Documental (Edoclink);
- Plataforma de Atendimento e Gestão Documental (AIRC);
- Consolidação da Plataforma de Atendimento e Serviços Online (Medidata)
- Ferramenta partilhada de gestão da relação com o cidadão - 360º (CRM light);
- Reengenharia e desmaterialização de processos (implementação de práticas de atendimento presencial e serviços online);
- Sistema Integrado de Monitoria Municipal;
- Administrativa e financeira – Adaptação dos procedimentos ao novo normativo (SNC-AP);
- Administrativa e financeira – Implementação da Plataforma da Fatura Eletrónica;
- Interoperabilidade com autenticação.gov.pt
- Atualização das Apps Municipais;
- Revisitação dos Portais Municipais;
- Consolidação CLOUD - Data Centre;
- Consolidação das Redes Locais;
- Requalificação tecnológica dos Balcões de Atendimento;
- Promoção e divulgação das ações modernização administrativa.

Atividades desenvolvidas no ano de relato:

Durante o ano de 2020, estiveram em execução as seguintes atividades:

- Avaliação do processo de modernização administrativa e avaliação da satisfação final - medição dos resultados iniciais e acompanhamento das atividades;
- Plataforma de Atendimento e Gestão Documental (Edoclink) – Realização de sessões de transferência de conhecimento aos técnicos dos municípios de Évora, Mourão, Vendas Novas, Viana do Alentejo e CIMAC;
- Plataforma de Atendimento e Gestão Documental (AIRC) – Implementação da solução nos municípios de Estremoz, Portel e Reguengos de Monsaraz;
- Consolidação da Plataforma de Atendimento e Serviços Online (Medidata) – Implementação da solução nos municípios de Alandroal, Arraiolos, Borba, Montemor-o-Novo, Mora, Redondo;
- Plataforma Sistema Integrado de Monitoria Municipal – Implementação da Plataforma de Gestão de Ocorrências no município de Évora;
- Reengenharia e desmaterialização de processos – Elaboração de formulários intermunicipais e definição e implementação de práticas de atendimento presencial e serviços online nos municípios beneficiários;
- Administrativa e financeira - Adaptação dos procedimentos ao novo normativo (SNC-AP) em alguns municípios;
- Administrativa e financeira – Implementação da Plataforma da Fatura Eletrónica nos municípios beneficiários e CIMAC;

- Interoperabilidade com autenticação.gov.pt – Configuração do módulo Autentificação.gov, nos serviços Online dos Municípios, permitindo o seu acesso com cartão de cidadão ou chave móvel.
- Atualização das Apps Municipais – Implementação de novas funcionalidades e entrada em produção da nova versão das Apps municipais e da CIMAC;
- Revisitação dos Portais Municipais – Entrada em produção de todos os portais municipais e CIMAC;
- Consolidação CLOUD no Data Centre – Aquisição de reforço para o Data Center de Serviços Partilhados nas componentes firewall, proteção contra Malware em servidores, VPN's para clientes e Reverse-Proxy;
- Consolidação das Redes Locais dos municípios – Reforço nas interligações de rede de fibra ótica entre edifícios municipais e upgrade das redes CORE municipais;
- Requalificação tecnológica dos Balcões de Atendimento dos municípios - Aquisição de equipamentos para o Atendimento Digital Assistido, nos balcões de atendimento municipais;
- Promoção e divulgação das ações modernização administrativa – Divulgação do projeto, distribuição de material de merchandising e outros materiais de comunicação para os municípios beneficiários e CIMAC;

O projeto terminou a 31 de dezembro de 2020, no entanto, devido à atual situação pandémica, causada pelo vírus COVID-19, não foi possível realizar presencialmente algumas das atividades previstas, nomeadamente sessões de capacitação destinadas à adaptação a novas metodologias de atendimento e ao uso de novas aplicações informáticas, nos balcões de atendimento. Ficou igualmente por realizar a distribuição dos materiais promocionais aos cidadãos, pois iriam ser distribuídos em feiras e eventos dos municípios, que não se realizaram pelos motivos anteriormente referidos.

Também não se realizou o evento final de projeto, no qual estava prevista a apresentação dos resultados e um balanço do projeto.

À data deste Relatório, encontramo-nos na fase de encerramento físico e financeiro, em todas as entidades beneficiárias, e que culminará com a entrega do Relatório Final junto da entidade de gestão do programa de financiamento.

10
BALCÃO ÚNICO
ARRAIOLOS
vendas novas
Lenovo

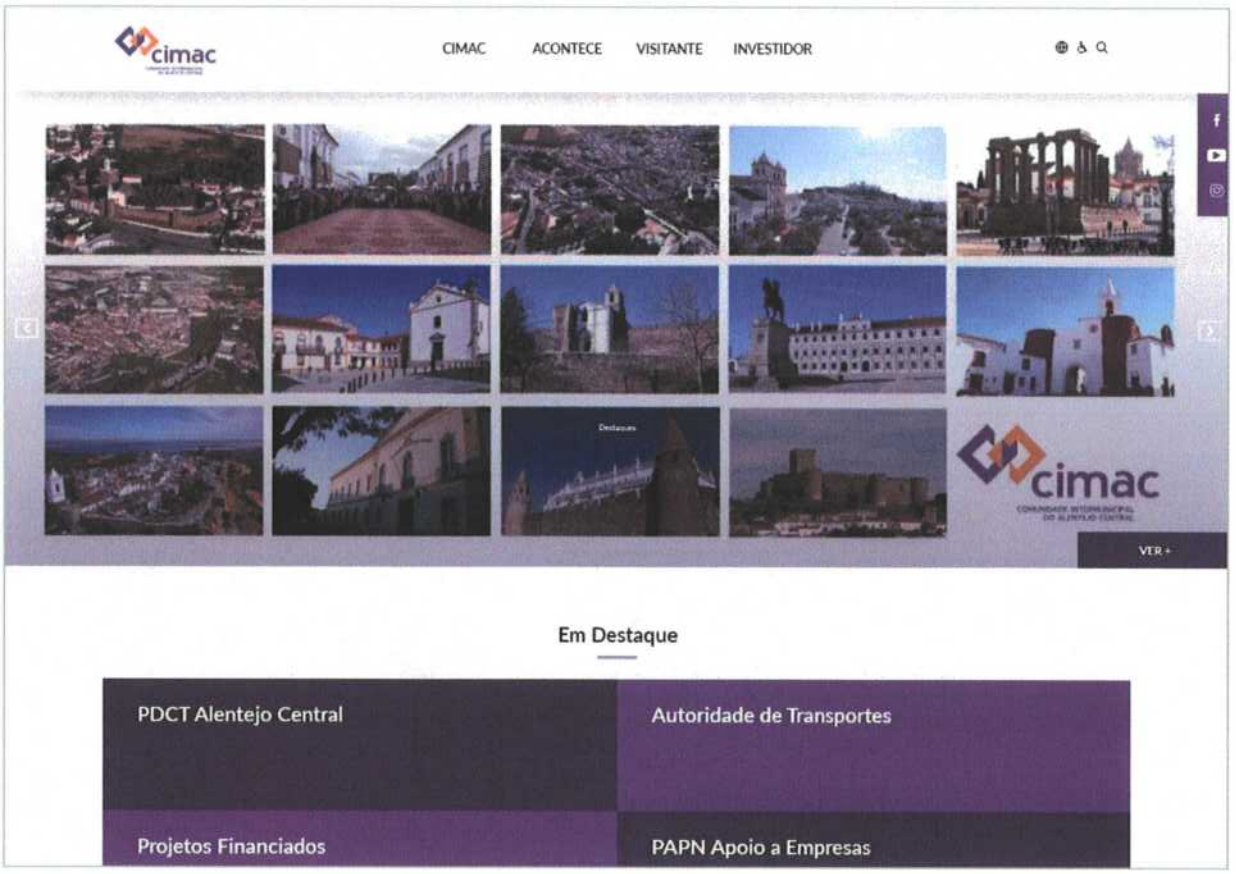
cimac
CIMAC
ACONTECE
VISITANTE
INVESTIDOR
Destaques
cimac
VER +
Em Destaque
PDCT Alentejo Central
Autoridade de Transportes
Projetos Financiados
PAPN Apoio a Empresas

Medidas Locais
de Apoio no Âmbito
da COVID-19
Atendimento

Atendimento
Requerimentos
Requerimentos
Requerimentos

APP MUNICÍPIO DE BORBA
Ainda mais próximo de si!
COMUNICAR A LEITURA DO CONTADOR DE ÁGUA
De forma rápida e simples!
Atendimento
Serviços Online
Regulamentos
Requerimentos
Ocorrências

ÉVORA
NOVA APP
O município de Évora
mais perto de si...
Atendimento
Covid19 - Atualização Diária
Contacte-nos
Serviços Online
Avisos e outras informações

Fluviário de Mora
Atendimento
Recrutamento de Pessoal
Editais de Eficácia Externa
Requerimentos

>>>INFORMAÇÃO
Despacho - Plano Municipal de Emergência de Proteção Civil de Montemor-o-Novo
Atendimento
Serviços Online
Avisos e Editais
Covid-19
Serviço de Pessoal
Agenda

Atendimento Presencial
Atendimento
Serviços Online
Requerimentos
Regulamentos
Atas e Editais

Atendimento
Serviços Online
Taxas e Licenças
Regulamentos

RUAS floridas Redondo '21
31 JULHO A 8 AGOSTO
CANCELADO
Atendimento
Serviços Online
Taxas e Licenças
Regulamentos
Atas e Editais

MUNICÍPIO DE REGUENGOS DE MONSARAZ
MUNICÍPE
VISITANTE
INVESTIDOR
SERVIÇOS
Praça da Liberdade, em Reguengos de Monsaraz, abert...
Agenda
15º CONGRESSO DA ÁGUA

Vendas Novas já tem centro de vacinação contra a COVID-19
Atendimento
Balcão Online
Canil Municipal
StartUP Alentejo
Plantas de Localização

OM2021
ORÇAMENTO MUNICIPAL
VIANA DO ALENTEJO
Agenda
A FABRICA DA PASCOA

Projeto:	**Wi-Fi Turismo@Alentejo Central**		
Fontes de Financiamento (%)	Administração Central: Administração Local: Fundos Comunitários:	 10 % 90 %	 Programa: Valorizar
Data de início:	01-11-2017		
Data prevista de conclusão:	31-12-2021		
Montante Aprovado de Investimento (€)	1.500 €		
Total Executado (€):	Pago até 31/12/2019: Pago em 2020:		
Execução (%)	0%		

Objetivos:

O projeto integra os 14 Municípios associados da CIMAC, numa lógica de intervenção integrada entre a ERT Alentejo e Ribatejo e municipais do território, assente numa estratégia de cooperação intermunicipal que promova a mobilidade e acessibilidades digitais no território. O projeto visa melhorar e desenvolver acessibilidades digitais para turistas e residentes, com o objetivo de promover um turismo para todos, com acesso a conteúdos integrados e de acesso gratuito.

O desenho do projeto teve como principal premissa a coesão do território e o fortalecimento de um conceito integrado de promoção turística do Alentejo Central, presente no Pacto de Desenvolvimento e Coesão Territorial do Alentejo Central. A implementação de uma lógica de visita regional permite aumentar a duração média do turista no território e assim maximizar o potencial turístico do Alentejo Central.

Desta forma, este projeto prevê a implementação de acessos Wi-fi nos centros históricos das localidades de maior relevância turística e em zonas de grande afluxo turístico para que, de forma integrada e gratuita possam aceder a conteúdos digitais de grande valor acrescentado para a sua visita e interação com as comunidades locais. O projeto assenta ainda no desenvolvimento de comunidades em rede, envolvendo os principais agentes de turismo e de serviços locais para fomentar uma verdadeira experiência ao visitante.

Ações/Componentes:

Com o projeto Wi-Fi Turismo@Alentejo Central, pretende-se o desenvolvimento das seguintes ações:

a) Dinamizar acessibilidades digitais e analógicas para turistas e residentes, que promovam uma maior interação e duração das visitas no território;

b) Promover acesso Wi-fi em locais históricos de elevada concentração de turistas ou com elevando potencial estratégico na rede de elementos presentes;

c) Implementar cobertura Wi-fi nas zonas de cobertura de rede fibra e alargar Wi-fi existente;

d) Integrar múltiplas tecnologias que promovam serviços inovadores e sirvam de laboratório de soluções;

e) Fomentar zonas chave para maior intensidade digital e concentração urbana para interação entre turistas e residentes;

f) Integrar equipamentos nas plataformas de gestão existentes.

Atividades desenvolvidas no ano de relato:

Durante o ano de 2020, foram desenvolvidas as seguintes atividades:

- Constituição do Agrupamento de Entidades Adjudicantes, que integra os Municipios associados da CIMAC e a Turismo do Alentejo - ERT, com o intuito de promover a abertura do procedimento pré-contratual, por concurso público com publicidade internacional, com o objetivo de aquisição de bens e serviços para a implementação das redes e infraestruturas do projeto Wifi Turismo@Alentejo Central. A CIMAC teve um papel de centralização das deliberações/despachos dos municípios, para recolha mais célere das assinaturas no documento.
- Após a constituição do Agrupamento de Entidades Adjudicantes, procedeu-se à publicação em Diário da República e no Jornal Oficial da União Europeia do anúncio do procedimento, cuja única proposta apresentada a concurso, excedia o valor base do procedimento, considerando-se, assim, a não adjudicação da mesma e a consequente extinção do procedimento e revogação da decisão de contratar.
- Após a extinção do procedimento, foi necessário lançar novo procedimento para executar o projeto. De forma a tornar a tramitação do procedimento mais célere, foi aprovado a constituição de um Agrupamento de Entidades Adjudicantes, que Integra a CIMAC e a Turismo do Alentejo – ERT.
- Na sequência da abertura do procedimento foi aprovado o Acordo de Colaboração entre a CIMAC e os Municípios.

Projeto:	**Rede de Acesso aos Serviços de Interesse Geral**		
Fontes de Financiamento (%)	Administração Central: Administração Local: Fundos Comunitários:	 15 % 85 %	 Programa: Alentejo 2020
Data de inicio:	01-08-2020		
Data prevista de conclusão:	31-07-2022		
Montante Aprovado de Investimento (€)	111.100 €		
Total Executado (€):	Pago até 31/12/2019: Pago em 2020:		
Execução (%)	0%		

Objetivos:

A Rede de Acesso aos Serviços de Interesse Geral, é uma operação da responsabilidade da CCDRA, na qual a CIMAC é entidade parceira. Pretende-se estabelecer uma parceria que tem como objetivo

fundamental o reforço da capacidade institucional das autoridades públicas e das partes interessadas e da eficiência da Administração Pública.

Ações/Componentes:

A CIMAC desenvolverá 3 componentes, o mapeamento sistémico e prospetivo nos domínios dos serviços de interesse geral, um estudo do processo de transferência e assunção das novas competências para os municípios e CIMAC e preparação da respetiva assunção e um seminário sobre a descentralização de novas competências.

Atividades desenvolvidas no ano de relato:

Foi aberto o procedimento de contratação pública para aquisição dos serviços de elaboração do estudo do processo de transferência e assunção das novas competências para os municípios e CIMAC, cujo contrato foi assinado em novembro.

Iniciaram-se os trabalhos da equipa da empresa contratada, junto dos Municípios e CIMAC.

As restantes componentes não tiveram arranque de execução previsto para o ano em apreço.

Projeto:	**Regulamento Geral de Proteção de Dados**		
Fontes de Financiamento (%)	Administração Central: Administração Local: Fundos Comunitários:	 15% 85%	 Programa: FEDER
Data de início:	01-10-2019		
Data prevista de conclusão:	31-12-2021		
Montante Aprovado de Investimento (€)	187.780€		
Total Executado (€):	Pago até 31/12/2019: Pago em 2020:	 27.182,89 €	
Execução (%)	14%		

Objetivos:

O projeto de implementação do **Regulamento Geral de Proteção de Dados,** tem como objetivo diagnosticar o estado atual das entidades beneficiárias, relativamente à conformidade do tratamento dos dados pessoais, com vista a uma correta aplicação do próprio Regulamento Geral de Proteção de Dados e do Regime Jurídico de Segurança no Ciberespaço.

Nesse sentido, é necessário a elaboração do diagnóstico da situação inicial, avaliação do nível de cumprimento atual do RGPD e a caracterização do ambiente envolvente e identificação de riscos. Pretende-se também a elaboração do Plano de Ação, do qual resultarão relatórios de situação, mapas de riscos e planos de recomendações para implementação do RGPD e do RJSC, bem como garantir a definição de Normas e Políticas de Privacidade e a definição de um modelo de governação para implementação do DPO-Encarregado de Proteção de Dados.

Além da CIMAC, serão beneficiárias deste projeto todos os seus municípios associados, designadamente: Alandroal, Arraiolos, Borba, Estremoz, Évora, Montemor-o-Novo, Mora, Mourão, Portel, Redondo, Reguengos de Monsaraz, Vendas Novas, Viana do Alentejo e Vila Viçosa.

Ações/Componentes:

Pretende-se o desenvolvimento das seguintes ações:

- Diagnosticar o estado atual da CIMAC e municípios, relativamente às normas aplicáveis em matéria de proteção de dados pessoais e segurança da informação, quer no âmbito das relações jurídicas de responsável pelo tratamento de dados, quer no âmbito das relações jurídicas de contratação e de subcontratação;
- Diagnosticar o estado atual da CIMAC e municípios, relativamente às normas aplicáveis em matéria da segurança do ciberespaço, de forma a garantir um elevado nível comum de segurança das redes e dos sistemas de informação;
- Definição de um plano de ação adequado à realidade de cada entidade envolvida, com vista a implementar o RGPD e da Lei nº 58/2019, de 8 de agosto.
- Definição de um plano de ação adequado à realidade de cada entidade envolvida, com vista a garantir o cumprimento do Regulamento Jurídico de Segurança no Ciberespaço;
- Definição de Normas e Políticas de Privacidade;
- Definição de um modelo de governação para implementação do DPO-Encarregado de Proteção de Dados.
- Apoio técnico para o desenvolvimento de tarefas que assegurem o cumprimento dos procedimentos de segurança informática, no âmbito do Regime Jurídico da Segurança do Ciberespaço.

Atividades desenvolvidas no ano de relato:

Durante o ano 2020, foram executadas as seguintes atividades:

- Aquisição de serviços técnicos de apoio à implementação do Regime Jurídico de Segurança no Ciberespaço;
- Procedimento de contratação pública para aquisição de serviços de "Diagnóstico e Definição da Política de Proteção de Dados", por consulta prévia, que veio a adjudicado, em julho de 2020.
- Realização de reunião de arranque dos trabalhos, entre a CIMAC e a TIMESTAMP;
- Realização de reuniões com os interlocutores do projeto, dos 14 municípios, para apresentação da metodologia a implementar e cronograma do projeto;
- Realização de reuniões de sensibilização e acompanhamento dos trabalhos nos 14 municípios e CIMAC:
    - 9 reuniões realizadas presencialmente;
    - 5 reuniões realizadas, com recurso a plataformas virtuais.

Deve ter se em consideração, que não se avançou nas atividades deste projeto, antes da aprovação formal da CCDRA com a assinatura do termo de aceitação, que aconteceu em Junho.

PI 10.1 - Plano Integrado e Inovadores de Combate ao Insucesso Escolar - Portel

PACTO PARA O DESENVOLVIMENTO E COESÃO TERRITORIAL – ALENTEJO CENTRAL

Dotação comprometida por Prioridade de Investimento
- Compromisso: candidaturas aprovadas e em análise a 31/12/2020 –

PO	RE	PI	PDCT-AC dotação contratada por Prioridade de Investimento	FEDER	FSE / FC	dotação COMPROMETIDA FEDER	dotação COMPROMETIDA FSE / FC
PORA	CI	2.3	Reforço das aplicações de TIC na administração em linha (...)	2 396 439 €	0 €	1 396 439 €	0 €
PORA	SEUR	4.3	Apoio à eficiência energética(...) nas infraestruturas públicas da Administração Local	1 199 999,55 €	0,00 €	268 204 €	0 €
POSEUR	SEUR	5.1	A concessão de apoio ao investimento para a adaptação às alterações climáticas(...) FC	0,00 €	309 809,24 €	0 €	309 809 €
PORA	SEUR	6.3	Conservação, protecção, promoção e desenvolvimento do património natural e cultural	8 393 127,73 €	0,00 €	6 273 287 €	0 €
PORA	ISE	8.3	Criação de emprego por conta própria, empreendedorismo e criação de empresas (...) SI2E - FSE	0 €	2 125 000 €	0 €	191 790 €
PORA	ISE	8.8	Viveiros de empresas	1 013 189 €	0 €	698 689 €	0 €
			SI2E (apoio à actividade ... e à criação de empresas)	2 621 512 €	0 €	2 266 099 €	0 €
PORA	ISE	9.1	Inclusão ativa, incluindo com vista à promoção da igualdade de oportunidades (...)	0 €	4 868 828 €	0 €	1 944 025 €
PORA	ISE	9.7	Investimentos na saúde e nas infraestruturas sociais (...)	6 874 836 €	0 €	4 157 314 €	0 €
PORA	CH	10.1	Redução e prevenção do abandono escolar precoce (...)	0 €	4 182 000 €	0 €	3 869 431 €
PORA	CH	10.5	Investimentos na educação (...) infraestruturas educativas e formativas	7 412 815 €	0 €	7 743 802 €	0 €
				29 911 918 €	**11 485 637 €**	**22 803 832 €**	**6 315 055 €**
PO - Programa Operacional; RE - Regulamento Específico (Domínio)					**41 397 555 €**		**29 118 888 €**

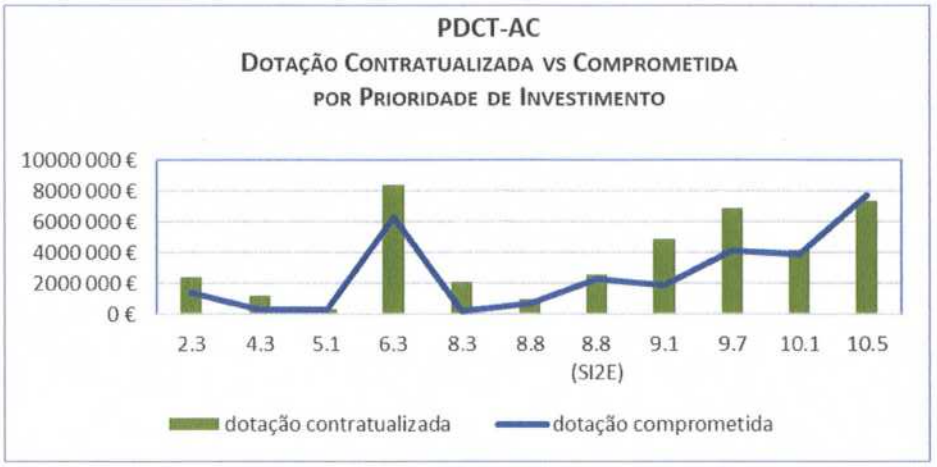

PDCT-AC Dotação por Fundo e Programa Operacional - 3.ª alteração com Adenda assinada a 9/07/2019				COMPROMISSO - em execução ou c/candidaturas em análise		
PO	FC	FEDER	FSE	FEDER	FSE / FC	taxa
PORA (Alentejo2020)		29 911 918 €	11 175 828 €	22 803 833 €	6 005 246 €	70,1%
POSEUR	309 809 €			0 €	309 809 €	100,0%
TOTAL	**309 809 €**	**29 911 918 €**	**11 175 828 €**	**22 803 833 €**	**6 315 055 €**	**70,3%**
	41 397 555 €			**29 118 889 €**		

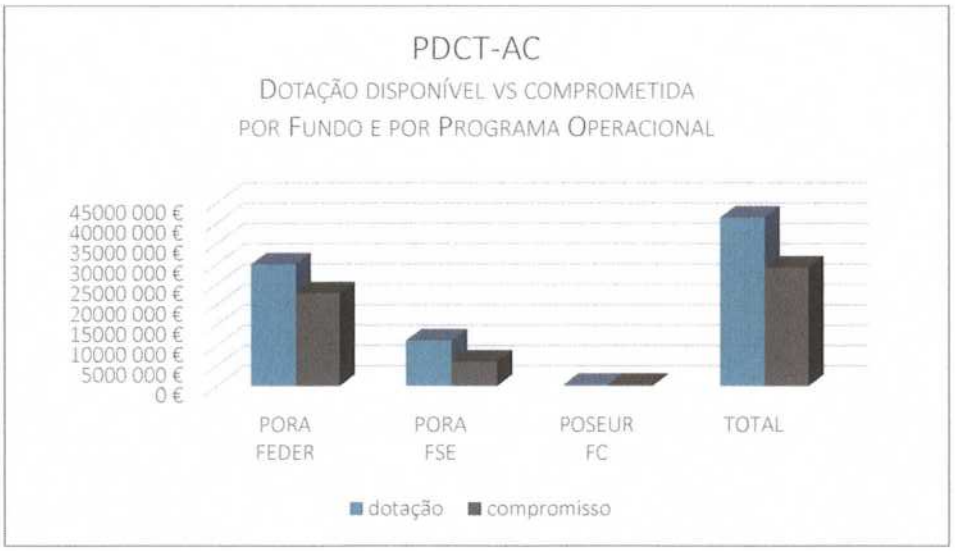

PACTO PARA O DESENVOLVIMENTO E COESÃO TERRITORIAL - ALENTEJO CENTRAL

AVISOS DE CONCURSO 2020 (PARA AS PI CONTRATUALIZADAS NO PDCT-AC) | CANDIDATURAS SUBMETIDAS E OPERAÇÕES APROVADAS

RE	PI	descritivo	AVISO n.º	Dotação FEDER/FSE	data início	data fecho	Análise em curso a 1/01/20	2020								observações
								Subme-tidas (n.º)	Não aprovadas (n.º)	Desistidas (n.º)	Aprovadas		Analises con-cluídas (n.º)	Análise em curso a 31/12/2020		
											n.º	FEDER/FSE		n.º	FEDER/FSE	
CH	10.1 FSE	(...) Planos e Projetos Inovadores de Combate ao Insucesso Escolar	ALT20-66-2016-28	3 931 100 €	15/12/2016	10/10/2017	1	0	0	1	0	- €	0	0	- €	Candidatura desistida para reapresentar em novo Aviso
SEUR	4.3	Eficiência Energética nas Infraestruturas Públicas da Administração Local	ALT20-03-2017-27	reemb 877.827€ _Não reemb 3.511.309€	15/11/2017	31/01/2019 prorrogado até 15/07/2019	21	0	0	12	5	137 994 €	5	4	104 607 €	Nas 4 candidaturas ainda "em análise" a 31/12/2020 o promotor (CMAlandroal) já informou da intenção de desistir.
SEUR	9.7	Investimento na área dos equipamentos sociais	ALT20-42-2018-09	4 940 000 €	20/02/2018	28/06/2018 prorrogado até 30/11/2018	2	-	0	1	0	- €	0	1	212 500 €	Apreciação técnica dependente de esclarecimentos do promotor
ISE	8.8	Viveiros de Empresas	ALT20-27-2018-45	695 130 €	05/12/2018	28/02/2019 prorrogado até 15/03/19	5	0	0	0	0	- €	0	5	698 689 €	em jul.20 foram fixadas e transmitidas as orientações validadas pela AG p esta tipologia - análises ainda não concluídas
CH	10.5	Desenvolvimento das infraestruturas de formação e ensino	ALT20-73-2019-36	2 960 388 €	02/07/2019	20/12/2019 prorrogado até 30/06/2020	0	6	0	0	4	1 460 346 €	4	2	271 697 €	
SEUR	6.3	Património Natural e Cultural	ALT20-14-2019-27	1 547 313 €	21/06/2019	20/12/2019 prorrogado até 30/06/2020	-	6	-	-	3	551 238 €	3	3	1 344 247 €	Apreciações técnicas dependentes de esclarecimentos do promotor
SEUR	9.7	Investimento na área dos equipamentos sociais	ALT20-42-2019-31	2 306 938 €	21/06/2019	20/12/2019 prorrogado até 30/06/2020	-	3	-	-	1	36 125 €	1	2	1 104 719 €	Apreciação técnica de 2 candidaturas dependente de esclarecimentos do promotor
ISE	9.1	Cultura para Todos - CIMAC	ALT20-30-2019-41	1 700 000 €	04/07/2019	30/11/2019 prorrogado até 30/06/2020	-	5	1	-	-	-	1	5	303 157 €	candidaturas a analisar só depois de aprovada a candid. intermunicipal
SEUR	4.3	Eficiência Energética nas Infraestruturas Públicas da Administração Local	ALT20-03-2020-03	536.530€	21/02/2020	30/06/2020	-	4	-	4	-	-	-	-	-	desistência para a totalidade das 4 candidaturas submetidas (CMVA)
CH	10.5	(...) Remoção de fibrocimento nos Edifícios Escolares - CIMAC	ALT20-73-2020-13	591 300 €	08/07/2020	30/10/2020 prorrogado até 30/11/2020		5	-	-	-	-	-	5	354 744 €	candidaturas submetidas em nov.20
CH	10.1	Escola Digital - Reforço da rede de equipamentos ... – refinanciamento dos municípios	ALT20-D4-2020-53	217 698 €	28/08/2020	30/09/2020 prorrogado até 30/10/2020		5	5	-	-	-	5	0	- €	candidaturas não admitidas por não respeitarem critérios entretanto clarificados
SEUR	6.3	Programação Cultural em Rede – Pactos CIMAC	ALT20-14-2020-17	600 000 €	31/08/2020	30/09/2020		1	-	-	1	600 000 €	1	0	- €	candidatura CIMAC
							29	35	6	18	14	2 785 703 €	20	27	4 394 361 €	

ANÁLISE DE CANDIDATURAS DOS PEDUS

PLANOS DE DESENVOLVIMENTO URBANO SUSTENTÁVEL DOS MUNICÍPIOS DE ÉVORA E MONTEMOR-O-NOVO

No âmbito da delegação de competências nesta EAT para análise de candidaturas dos PEDUS dos Municípios de Évora e Montemor-o-Novo, ao longo de 2020, registou-se a apresentação de 3 novas candidaturas.

Foi realizada e concluída a análise de 7 processos, que resultaram na aprovação de 7 deles com uma dotação FEDER total de 2.731.594€, com termo de aceitação assinado.

A 31/12/2020 estava em curso a apreciação técnica de 1 processo de candidatura, do Município de Évora.

PI	dotação PEDU Évora - 3.ª adenda 18 Nov.2020		Análise em curso a 1/01/20		2020							acumulado	
					Submetidas (n.º)		Aprovadas		Análise em curso a 31/12/20			aprovadas	
	N.º projetos previstos	FEDER	n.º	FEDER			n.º	FEDER	n.º	FEDER		n.º	FEDER
4.5	2	824 598 €	0	0 €	1	(*)	0	0 €	0	0 €		2	930 722 €
6.5	10	7 182 983 €	4	2 017 189 €	2		5	2 426 154 €	1	678 000 €		9	6 448 937 €
9.8	2	521 560 €	1	305 441 €	0		1	305 441 €	0	0 €		2	436 559 €
	14	**8 529 141 €**	**5**	**2 322 630 €**	**3**		**6**	**2 731 594 €**	**1**	**678 000 €**		**13**	**7 816 219 €**
													92%

(*) Retirada após análise p/ reapresentar na PI 6.5

PI	dotação PEDU Montemor-o-Novo		Análise em curso a 1/01/20		2020					acumulado	
					Submetidas (n.º)	Aprovadas		Análise em curso a 31/12/19		aprovadas	
	N.º projetos previstos	FEDER	n.º	FEDER		n.º	FEDER	n.º	FEDER	n.º	FEDER
4.5	2	595 000 €	0	0 €	0	0	0 €	0	0 €	2	509 726 €
6.5	7	3 867 500 €	0	0 €	0	0	0 €	0	0 €	5	3 853 475 €
9.8	-	0 €	0	0 €	0	0	0 €	0	0 €	0	0 €
	9	**4 462 500 €**	**0**	**0 €**	**0**	**0**	**0 €**	**0**	**0 €**	**7**	**4 363 201 €**
											98%

3.4. UNIDADE DE GESTÃO DE RECURSOS

ADMINISTRAÇÃO GERAL

Projeto:	**Estrutura de Funcionamento**	
Fontes de Financiamento (%)	Administração Central: Administração Local: Fundos Comunitários:	100 %
Data de início:	01/01/2020	
Data prevista de conclusão:	31/12/2023	
Montante Aprovado de Investimento (€)	1.280.860,00€	
Total Executado (€):	Pago até 31/12/2019: Pago em 2020:	1.020.923,48 €
Execução (%)	80%	

Objetivos:

O principal objetivo deste projeto é responder às necessidades para o bom funcionamento global da CIMAC, garantindo os recursos transversais a todas as suas atividades.

Atividades desenvolvidas no ano de relato:

Este projeto inclui a gestão de Recursos Humanos, todas as ações de gestão corrente, bem como as obrigações legais a que a CIMAC está sujeita. Importa referir que grande parte deste projeto é transversal a todas as atividades da CIMAC e não apenas às atividades geridas pela UGR.

Projeto:	**Instalações e Recursos Técnicos**	
Fontes de Financiamento (%)	Administração Central: Administração Local: Fundos Comunitários:	100 %
Data de início:	01/01/2020	
Data prevista de conclusão:	31/12/2023	
Montante Aprovado de Investimento (€)	232.000,00 €	
Total Executado (€):	Pago até 31/12/2019: Pago em 2020:	84.768,70 €
Execução (%)	36,54%	

Objetivos:

O principal objetivo deste projeto é responder às necessidades essenciais para o bom funcionamento da CIMAC quer nas suas instalações quer nos recursos técnicos.

Atividades desenvolvidas no ano de relato:

Este projeto inclui os consumos de gestão corrente, a manutenção das aplicações informáticas essenciais para o funcionamento da entidade durante o ano 2020 e investimentos nas instalações da CIMAC, a manutenção.

De realçar que os investimentos foram essencialmente para melhoria das acessibilidades do edifício, nomeadamente com a construção do elevador.

DIVERSAS NÃO ESPECIFICADAS

Projeto:	**Entidades Societárias e não Societárias**	
Fontes de Financiamento (%)	Administração Central: Administração Local: Fundos Comunitários:	
Data de início:	01/01/2019	
Data prevista de conclusão:	31/12/2023	
Montante Aprovado de Investimento (€)	75.000,00€	
Total Executado (€):	Pago até 31/12/2019: Pago em 2020:	3.000,00€ 3.000,00€
Execução (%)	8%	

Atividades desenvolvidas no ano de relato:

Esta atividade inclui as quotizações anuais das entidades participadas.

4. Situação da dívida dos Municípios em 31/12/2020

No final de 2020, as dívidas dos municípios à CIMAC era a seguinte:

	Por Pagar
ALANDROAL	4 932,27 €
ARRAIOLOS	143,86 €
BORBA	25 947,46 €
ESTREMOZ	22 608,67 €
ÉVORA	304 839,77 €
MONTEMOR-O-NOVO	37 821,57 €
MORA	562,44 €
MOURÃO	8 426,20 €
PORTEL	- €
REDONDO	13 095,74 €
REGUENGOS DE MONSARAZ	101 472,88 €
VENDAS NOVAS	2 601,57 €
VIANA DO ALENTEJO	20 752,53 €
VILA VIÇOSA	292 105,83 €
TOTAL	835 310,79 €

Analisando estes valores de 2020 e comparativamente a 2019, em que a dívida dos Municípios era de 641.262,23€, entre Quotizações, Contrapartida Nacional, Prestações de Serviços e Dívida transitada da AMDE), é indubitável afirmar que o peso da faturação do Projeto Eficiência Energética, reconfigurou a dívida dos Municípios.

A dívida relativa a este projeto constitui 42% da dívida total dos Municípios no final 2020.

De salientar também, o esforço efetuado pelo Município de Vila Viçosa, que reduziu significativamente o valor da sua divida em relação a 2019.

PARTE B

Índice

I. DEMONSTRAÇÕES FINANCEIRAS 3
Balanço 3
Demonstração de Resultados por natureza 4
Demonstração de fluxos de caixa 5
Demonstração de alterações no património líquido 6
Anexo às demonstrações financeiras 7
Nota 0 - Adoção pela primeira vez do SNC-AP – divulgação transitória 7
Nota 1 - Identificação da entidade, período de relato e referencial contabilístico 9
Nota 2 - Principais políticas contab., alt. nas estimativas contabilísticas e erros 11
Nota 3 - Ativos Intangíveis 18
Nota 4 - Acordos de concessão de serviços: concedente 21
Nota 5 - Ativos Fixos Tangíveis 23
Nota 6 - Locações 27
Nota 9 - Imparidade de ativos 28
Nota 13 - Rendimento de transações com contraprestação 29
Nota 14 - Rendimento de transações sem contraprestação 30
Nota 17 - Acontecimentos após a data de relato 31
Nota 18 - Instrumentos financeiros 32
Nota 20 - Divulgações de partes relacionadas 35
Nota 21 - Rendimentos e ganhos 36
Nota 22 - Gastos e perdas 37
Nota 23 - Indicadores de recursos humanos e gastos com o pessoal 38
Nota 24 - Transferências e Subsídios concedidos 39
Nota 25 – Financiamentos obtidos 40
Nota 26 - Depreciações e Amortizações 42
Nota 27 - Fornecimentos e serviços externos 43
Nota 29 - Diferimentos 44
Nota 30 - Outras divulgações 45

II. DEMONSTRAÇÕES ORÇAMENTAIS 47
Demonstração de Desempenho Orçamental (DDROC) 47
Demonstração de Execução Orçamental da Receita (DOREC) 49
Demonstração de Execução Orçamental da Despesa (DODES) 52
Demonstração de Execução Orçamental do Plano: Grandes Opções do Plano 55
Dívidas a Terceiros por antiguidade de saldos (DTAS) 60

Anexo às demonstrações Orçamentais 61
Análise da Execução Orçamental 61
a. Modificações Orçamentais 61
b. Equilíbrio orçamental 62
c. Movimentos da tesouraria 62
d. Disponibilidades 62
e. Execução orçamental da receita 62
f. Execução orçamental da despesa 63

III. OUTROS DOCUMENTOS 68
MAPAS MODELO PARA O TRIBUNAL DE CONTAS
CERTIDÕES, RESPONSABILIDADES DE CRÉDITO
DECLARAÇÕES NO ÂMBITO DA LCPA
OUTROS

I. Demonstrações Financeiras

Balanço

CIMAC - Comunidade Intermunicipal do Alentejo Central

Balanço em 31 de Dezembro de 2020

RUBRICAS	NOTAS	DATA	
		31/12/2020	31/12/2019
ATIVO			
Ativo não corrente			
Ativos fixos tangíveis	5	17 888 670,05 €	1 767 772,14 €
Propriedades de investimento		0,00 €	1 136 333,77 €
Ativos intangíveis	3	402 419,21 €	457 394,54 €
Investimentos Participações financeiras	18.1	7 934 592,09 €	7 945 458,68 €
Outras contas a receber	18.1	347 013,98 €	431 711,00 €
		26 572 695,33 €	**11 738 670,13 €**
Ativo corrente			
Devedores por transferências e subsídios não reembolsáveis	18.1	20 293 377,46 €	4 691 900,28 €
Clientes, contribuintes e utentes	18.1	1 333,77 €	1 333,77 €
Estado e outros entes públicos		444,44 €	12 398,14 €
Outras contas a receber	18.1	412 423,09 €	287 360,24 €
Diferimentos	29.1	4 500,75 €	2 175,53 €
Caixa e depósitos	1.3	524 671,48 €	894 383,09 €
		21 236 750,99 €	**5 889 551,05 €**
Total do ativo		**47 809 446,32 €**	**17 628 221,18 €**
PATRIMÓNIO LÍQUIDO			
Património/Capital	30	7 620 033,17 €	7 620 033,17 €
Reservas	30	1 862,37 €	1 862,37 €
Resultados transitados	30	-913 184,64 €	-392 415,08 €
Ajustamentos em ativos financeiros	30	4 675 654,65 €	4 937 524,51 €
Outras variações no património líquido	30	519 988,91 €	1 062 381,42 €
Resultado líquido do período	30	-1 439 786,32 €	-228 384,57 €
Total do Património Líquido		**10 464 568,14 €**	**13 001 001,82 €**
PASSIVO			
Passivo não corrente			
Financiamentos obtidos	25	12 952 928,91 €	0,00 €
Diferimentos	29	15 932 102,55 €	0,00 €
Outras contas a pagar	18.2	345 368,76 €	431 711,00 €
		29 230 400,22 €	**431 711,00 €**
Passivo corrente			
Credores por transferências e subsídios não reembolsáveis concedidos	18.2	59 330,20 €	0,00 €
Fornecedores	18.2	100 927,08 €	10 181,94 €
Financiamentos obtidos	25	533 586,66 €	0,00 €
Outras contas a pagar	18.2	3 633 857,15 €	393 754,12 €
Diferimentos	29	3 786 776,87 €	3 791 572,30 €
		8 114 477,96 €	**4 195 508,36 €**
Total do Passivo		**37 344 878,18 €**	**4 627 219,36 €**
Total do Património Líquido e Passivo		**47 809 446,32 €**	**17 628 221,18 €**

Demonstração de Resultados por natureza

CIMAC - Comunidade Intermunicipal do Alentejo Central

Demonstração de resultados por naturezas do período findo em 31 de Dezembro de 2020

RUBRICAS	NOTAS		PERÍODO 2020	PERÍODO 2019
Impostos, contribuições e taxas		+	0,00 €	0,00 €
Vendas		+	0,00 €	0,00 €
Prestações de serviços e concessões	13	+	95 842,17 €	17 625,86 €
Rendimentos/Gastos imputados de entidades controladas, associadas e empreendimentos (	13/14	+/-	289 273,43 €	167 021,17 €
Transferências e subsídios correntes obtidos	13/14	+	4 311 192,33 €	2 734 121,59 €
Variações nos inventários da produção		+/-	0,00 €	0,00 €
Trabalhos para a própria entidade		+	0,00 €	0,00 €
Custo das mercadorias vendidas e das matérias consumidas		-	0,00 €	0,00 €
Fornecimentos e serviços externos	27	-	-3 471 310,83 €	-1 288 732,67 €
Gastos com pessoal	22/23	-	-960 713,79 €	-909 199,25 €
Transferências e subsídios concedidos	22/24	-	-1 098 419,08 €	-206 314,58 €
Prestações sociais		-	0,00 €	0,00 €
Imparidade de inventários e ativos biológicos (perdas/reversões)		+/-	0,00 €	0,00 €
Imparidade de dívidas a receber (perdas/reversões)		+/-	0,00 €	0,00 €
Provisões (aumentos/reduções)		+/-	0,00 €	0,00 €
Imparidade de investimentos não depreciáveis/amortizáveis (perdas/reversões)	21	+/-	15 129,84 €	0,00 €
Aumentos/reduções de justo valor		+/-	0,00 €	0,00 €
Outros rendimentos e ganhos	21	+	997 782,45 €	171 992,07 €
Outros gastos e perdas	22	-	-49 814,54 €	-108 304,73 €
Resultados antes de depreciações e gastos de financiamento			**128 961,98 €**	**578 209,46 €**
Gastos/reversões de depreciação e amortização	26	+/-	-1 568 683,64 €	-807 880,11 €
Imparidade de investimentos depreciáveis/amortizáveis (perdas/reversões)		+/-		
Resultado operacional (antes de gastos de financiamento)			**-1 439 721,66 €**	**-229 670,65 €**
Juros e rendimentos similares obtidos	21	+	0,00 €	1 541,20 €
Juros e gastos similares suportados	22	-	-64,66 €	-255,12 €
Resultado antes de impostos			-1 439 786,32 €	-228 384,57 €
Imposto sobre o rendimento				
Resultado líquido do período			**-1 439 786,32 €**	**-228 384,57 €**

Demonstração de fluxos de caixa

CIMAC - Comunidade Intermunicipal do Alentejo Central

Demonstração de fluxos de caixa do período findo em 31 de Dezembro de 2020

RUBRICAS			NOTAS	Períodos 31/12/2020	Períodos 31/12/2019
Fluxos de caixa das atividades operacionais					
Recebimentos de clientes		+		119 653,57 €	
Recebimento de contribuintes		+		0,00 €	
Recebimentos de transferências e subsídios correntes		+		4 455 830,41 €	
Recebimento de utentes		+		0,00 €	
Pagamentos a fornecedores		-		-2 500 331,14 €	
Pagamentos ao pessoal		-		-954 935,03 €	
Pagamentos de transferências e subsídios		-		-1 046 805,81 €	
Pagamentos de prestações sociais		-		0,00 €	
Caixa gerada pelas operações		+/-		**73 412,00 €**	
Outros recebimentos/pagamentos		+/-		-45 518,88 €	
Fluxos de caixa das atividades operacionais	**(a)**	**+/-**		**27 893,12 €**	
Fluxos de caixa das atividades de investimento					
Pagamentos respeitantes a:					
Ativos fixos tangíveis		-		-969 874,30 €	
Ativos intangíveis		-		-372 663,34 €	
Propriedades de investimento		-		0,00 €	
Investimentos financeiros		-		0,00 €	
Outros ativos		-		0,00 €	
Recebimentos provenientes de:					
Ativos fixos tangíveis		+		8 510,00 €	
Ativos intangíveis		+		0,00 €	
Propriedades de investimento		+		0,00 €	
Investimentos financeiros		+		0,00 €	
Outros ativos		+		0,00 €	
Subsídios ao investimento		+		108 133,76 €	
Transferências de capital		+		774 953,81 €	
Juros e rendimentos similares		+		0,00 €	
Dividendos		+		53 400,00 €	
Fluxos de caixa das atividades de investimento	**(b)**	**+/-**		**-397 540,07 €**	
Fluxos de caixa das atividades de financiamento					
Recebimentos provenientes de:					
Financiamentos obtidos		+		0,00 €	
Realizações de capital e de outros instrumentos de capital		+		0,00 €	
Cobertura de prejuízos		+		0,00 €	
Doações		+		0,00 €	
Outras operações de financiamento		+		0,00 €	
Pagamentos respeitantes a:					
Financiamentos obtidos		-		0,00 €	
Juros e gastos similares		-		-64,66 €	
Dividendos		-		0,00 €	
Reduções de capital e de outros instrumentos de capital		-		0,00 €	
Outras operações de financiamento		-		0,00 €	
Fluxos de caixa das atividades de financiamento	**(c)**	**+/-**		**-64,66 €**	
Variação de caixa e seus equivalentes	**(a)+(b)+(c)**	**+/-**		**-369 711,61 €**	**-521 929,97 €**
Efeito das diferenças de câmbio		**+/-**			
Caixa e seus equivalentes no início do período		**+**		**894 383,09 €**	**1 416 313,06 €**
Caixa e seus equivalentes no fim do período		**+**		**524 671,48 €**	**894 383,09 €**
CONCILIAÇÃO ENTRE CAIXA E SEUS EQUIVALENTES E SALDO DE GERÊNCIA					
Caixa e seus equivalentes no início do período				**894 383,09 €**	**1 416 313,06 €**
- Equivalentes a caixa no início do período		-			
+ Parte do saldo de gerência que não constitui equivalentes de caixa		+			
-Variações cambiais de caixa no início do período		-			
= Saldo da gerência anterior		+		894 383,09 €	1 416 313,06 €
De execução orçamental				894 383,09 €	1 416 221,06 €
De operações de tesouraria				0,00 €	92,00 €
Caixa e seus equivalentes no fim do período				**524 671,48 €**	**894 383,09 €**
- Equivalentes a caixa no fim do período		-			
+ Parte do saldo de gerência que não constitui equivalentes de caixa		+			
- Variações cambiais de caixa no fim do período		-			
= Saldo da gerência seguinte		+		524 671,48 €	894 383,09 €
De execução orçamental				524 671,48 €	894 383,09 €
De operações de tesouraria				0,00 €	0,00 €

Demonstração de alterações no património líquido

CIMAC - Comunidade Intermunicipal do Alentejo Central

Demonstração de alterações no património líquido do período findo em 31 de Dezembro de 2020

DESCRIÇÃO		NOTAS	Capital/ Património Realizado	Outros instrumentos de capital próprio	Reservas legais	Reservas decorrentes da transferência de ativos	Outras reservas	Resultados transitados	Ajustamentos em ativos financeiros	Excedentes de revalorização	Outras variações no património líquido	Resultado líquido do período	TOTAL	Interesses que não controlam	Total do património líquido
POSIÇÃO NO INICIO DO PERÍODO	(1)		7 620 033,17 €	0,00 €	1 862,37 €	0,00 €	0,00 €	-678 609,60 €	4 937 524,51 €	0,00 €	680 533,59 €	-228 384,57 €	12 332 959,47 €	0,00 €	12 332 959,47 €
ALTERAÇÕES NO PERÍODO															
Primeira adoção de novo referencial contabilístico													0,00 €		0,00 €
Alterações de políticas contabilísticas													0,00 €		0,00 €
Diferenças de conversão de demonstrações financeiras													0,00 €		0,00 €
Realização do excedente de revalorização													0,00 €		0,00 €
Excedentes de revalorizações e respetivas variações													0,00 €		0,00 €
Transferências e subsídios de capital											199 008,66 €		199 008,66 €		199 008,66 €
Correção de erros materiais													0,00 €		0,00 €
Outras alterações reconhecidas no Património Líquido								-6 190,47 €	-261 869,86 €		-359 553,34 €		-627 613,67 €		-627 613,67 €
	(2)		0,00 €	0,00 €	0,00 €	0,00 €	0,00 €	-6 190,47 €	-261 869,86 €	0,00 €	-160 544,68 €	0,00 €	-428 605,01 €	0,00 €	-428 605,01 €
RESULTADO LÍQUIDO DO PERÍODO	(3)											-1 439 786,32 €	-1 439 786,32 €	0,00 €	-1 439 786,32 €
RESULTADO INTEGRAL	(4) = (2) + (3)											-1 439 786,32 €	-1 868 391,33 €		-1 868 391,33 €
OPERAÇÕES COM DETENTORES DE CAPITAL NO PERÍODO															
Realizações de capital/património															
Entradas para coberturas de perdas															
Outras operações								-228 384,57 €				228 384,57 €			
	(5)		0,00 €	0,00 €	0,00 €	0,00 €	0,00 €	-228 384,57 €	0,00 €	0,00 €	0,00 €	228 384,57 €	0,00 €	0,00 €	0,00 €
POSIÇÃO NO FIM DO PERÍODO	(6)=(1)+(2)+(3)+(5)		7 620 033,17 €		1 862,37 €	0,00 €	0,00 €	-913 184,64 €	4 675 654,65 €	0,00 €	519 988,91 €	-1 439 786,32 €	10 464 568,14 €	0,00 €	10 464 568,14 €

Anexo às demonstrações financeiras

Nota 0 - Adoção pela primeira vez do Sistema de Normalização Contabilística para a Administração Pública (SNC-AP) – divulgação transitória

As presentes demonstrações financeiras são as primeiras apresentadas de acordo com o referencial contabilístico SNC-AP e foram preparadas em conformidade com as Normas Contabilísticas Públicas (NCP). Foram reconhecidos os ativos e passivos, rendimentos e gastos, de acordo com o previsto no novo normativo.

Divulgações requeridas pela NCP 1 neste ano de transição:

a. Forma como a transição de POCAL para o SNC-AP afetou a posição financeira e o desempenho financeiro relatados

Os ajustamentos resultantes da mudança de políticas contabilísticas que se verificaram estão reconhecidos no saldo das contas "Resultados transitados" e "Outras variações do património líquido" no período em que os elementos foram reconhecidos e mensurados.

b. Reconciliação entre o património líquido relatado em POCAL em 31/12/2019 com o património líquido de acordo com o SNC-AP em 01/01/2020

Variações decorrentes da transição do património líquido:

CIMAC - Comunidade Intermunicipal do Alentejo Central
Reconciliação para o balanço de abertura de acordo com o SNC-AP – património líquido

Rubricas do Balanço	Valores conforme normativo anterior 31/12/2019	Reconhecimento	Desreconhecimento	Critério de Mensuração	Imparidades / Reversões	Outros	Retificações	Reclassificações	SNC-AP 01/01/2020
(1)	(2)	(3)	(4)	(5)	(6)	(7)	(8)	(9)	10= (2) + ... + (9)
PATRIMÓNIO LÍQUIDO	**-13 229 386,39 €**	**0,00 €**	**459 051,59 €**	**0,00 €**	**0,00 €**	**208 970,71 €**	**20,05 €**	**0,00 €**	**-12 561 344,04 €**
Património/Capital	-7 620 033,17 €	0,00 €	0,00 €	0,00 €	0,00 €	0,00 €	0,00 €	0,00 €	-7 620 033,17 €
Ações (quotas) próprias	0,00 €	0,00 €	0,00 €	0,00 €	0,00 €	0,00 €	0,00 €	0,00 €	0,00 €
Outros instrumentos de capital próprio	0,00 €	0,00 €	0,00 €	0,00 €	0,00 €	0,00 €	0,00 €	0,00 €	0,00 €
Prémios de emissão	0,00 €	0,00 €	0,00 €	0,00 €	0,00 €	0,00 €	0,00 €	0,00 €	0,00 €
Reservas	-1 862,37 €	0,00 €	0,00 €	0,00 €	0,00 €	0,00 €	0,00 €	0,00 €	-1 862,37 €
Resultados transitados	392 415,08 €	0,00 €	55 604,53 €	0,00 €	0,00 €	230 569,94 €	20,05 €	0,00 €	678 609,60 €
Ajustamentos em ativos financeiros	-4 937 524,51 €	0,00 €	0,00 €	0,00 €	0,00 €	0,00 €	0,00 €	0,00 €	-4 937 524,51 €
Excedentes de revalorização	0,00 €	0,00 €	0,00 €	0,00 €	0,00 €	0,00 €	0,00 €	0,00 €	0,00 €
Outras variações no Património Líquido	-1 062 381,42 €	0,00 €	403 447,06 €	0,00 €	0,00 €	-21 599,23 €	0,00 €	0,00 €	-680 533,59 €
Resultado líquido do período	0,00 €	0,00 €	0,00 €	0,00 €	0,00 €	0,00 €	0,00 €	0,00 €	0,00 €

Foi efetuado o "desreconhecimento" de bens nas seguintes situações:

- Bens totalmente amortizados, não em uso;
- Bens totalmente amortizados de valor patrimonial inferior a 100,00 €;
- Imobilizado incorpóreo (em POCAL) que, em conformidade com a NCP 3 – Ativos Intangíveis, não satisfazem os critérios de ativos intangíveis.

Outros ajustamentos de transição para o SNC-AP registaram o diferimento extraordinário do financiamento do Plano Intermunicipal de Eficiência Energética do Alentejo Central (registado em

POCAL como investimento incorpóreo), por desreconhecimento do bem à data de 01/01/2020, assim como a regularização de financiamentos de bens resultantes de projetos co-financiados, cuja vida útil sofreu atualização à luz do SNC-AP.

As retificações dizem respeito a uma pequena correção de reclassificação nas amortizações acumuladas.

c. Reconciliação do resultado relatado segundo o POCAL em 31/12/2019 com o resultado líquido apresentado em SNC-AP em 01/01/2020

Não houve alterações no resultado líquido entre o relatado em POCAL em 31/12/2019 e o SNC-AP em 01/01/2020. No entanto, o ajustamento nos resultados transitados (conta 564) foi de 286.174,47€.

CIMAC - Comunidade Intermunicipal do Alentejo Central
Reconciliação para o balanço de abertura de acordo com o SNC-AP

	RUBRICAS DO BALANÇO	Valores conforme normativo anterior 31/12/2019	Reconhecimento	Desreconhecimento	Critério de Mensuração	Imparidades / Reversões	Outros	Retificações	Reclassificações	SNC-AP 01/01/2020
AT1	ATIVO	17 628 221,18 €	33 176 828,30 €	-459 051,59 €			-208 970,71 €	-20,05 €		50 137 007,13 €
AT11	ATIVOS NÃO CORRENTES	11 738 670,13 €	16 588 414,15 €	-459 051,59 €			-208 970,71 €	-20,05 €		27 659 041,93 €
B01	Ativos fixos tangíveis	1 767 772,14 €	16 588 414,15 €	-2 375,76 €			5 054,57 €	-20,05 €	502 935,40 €	18 861 780,45 €
B02	Propriedades de investimento	1 136 333,77 €							-1 136 333,77 €	
B03	Ativos intangíveis	457 394,54 €		-456 675,83 €			-214 025,28 €		633 398,37 €	420 091,80 €
B05	Participações financeiras	7 945 458,68 €								7 945 458,68 €
B56	Outras contas a receber	431 711,00 €								431 711,00 €
AT12	ATIVOS CORRENTES	5 889 551,05 €	16 588 414,15 €							22 477 965,20 €
B13	Devedores por transferências e subsídios não reembolsáveis	4 691 900,28 €	16 588 414,15 €							21 280 314,43 €
B15	Clientes, contribuintes e utentes	1 333,77 €								1 333,77 €
B16	Estado e outros entes públicos	12 398,14 €								12 398,14 €
B18	Outras contas a receber	287 360,24 €								287 360,24 €
B19	Diferimentos	2 175,53 €								2 175,53 €
B23	Caixa e depósitos	894 383,09 €								894 383,09 €
PL11	PATRIMÓNIO LÍQUIDO	-13 229 386,39 €		459 051,59 €			208 970,71 €	20,05 €		-12 561 344,04 €
B24	Património/Capital	-7 620 033,17 €								-7 620 033,17 €
B28	Reservas	-1 862,37 €								-1 862,37 €
B29	Resultados transitados	392 415,08 €		55 604,53 €			230 569,94 €	20,05 €		678 609,60 €
B30	Ajustamentos em ativos financeiros	-4 937 524,51 €								-4 937 524,51 €
B32	Outras variações no património líquido	-1 062 381,42 €		403 447,06 €			-21 599,23 €			-680 533,59 €
P1	PASSIVO	-4 627 219,36 €	-33 176 828,30 €							-37 804 047,66 €
P11	PASSIVO NÃO CORRENTE	-431 711,00 €	-28 885 031,46 €							-29 316 742,46 €
B37	Financiamentos obtidos		-12 952 928,91 €							-12 952 928,91 €
B40	Diferimentos		-15 932 102,55 €							-15 932 102,55 €
B42	Outras contas a pagar	-431 711,00 €								-431 711,00 €
P12	PASSIVO CORRENTE	-4 195 508,36 €	-4 291 796,84 €							-8 487 305,20 €
B44	Fornecedores	-10 181,94 €								-10 181,94 €
B48	Financiamentos obtidos		-533 586,66 €							-533 586,66 €
B50	Outras contas a pagar	-393 754,12 €	-3 101 898,58 €							-3 495 652,70 €
B51	Diferimentos	-3 791 572,30 €	-656 311,60 €							-4 447 883,90 €

Em suma, todos os ajustamentos realizados para a Reconciliação para o Balanço de abertura de acordo com o SNC-AP estão referidos nos pontos anteriores. Não havendo outros ajustamentos, não é aplicável a divulgação do ajustamento por perdas por imparidade ou correções de erros cometidos em períodos anteriores, como referido na norma que sustenta esta Nota.

Nota 1 - Identificação da entidade, período de relato e referencial contabilístico

1.1. Identificação da entidade e período de relato

Designação: CIMAC – Comunidade Intermunicipal do Alentejo Central

Endereço: Rua 24 de Julho, n.º 1 7000-673 Évora

NIF: 509364390

1.2. Referencial contabilístico de preparação das demonstrações financeiras

As demonstrações financeiras anexas foram elaboradas, pela primeira vez ao exercício de 2020, de acordo com o Sistema de Normalização Contabilística para as Administrações Públicas (SNC-AP), aprovado pelo Decreto-lei nº 192/2015, de 11 de setembro, com as devidas alterações subsequentes, e foram aplicadas as NCP relevantes para a CIMAC. A NCP 27 – Contabilidade de Gestão, ainda não foi implementada.

As notas cuja numeração se encontra ausente deste Anexo não são aplicáveis à CIMAC, ou a sua apresentação não é relevante para a leitura das demonstrações financeiras em análise.

A CIMAC adotou o procedimento previsto no Manual de Implementação do SNC-AP e elaborou um balanço de abertura a 01/01/2020. O balanço e a demonstração de resultados de 2020 foram preparados de acordo com o SNC-AP e a informação relativa ao ano anterior baseia-se no Plano Oficial de Contabilidade das Autarquias Locais (POCAL), cuja transição contabilística foi efetuada através de mera conversão dos saldos das contas e rubricas de acordo com o SNC-AP.

Como forma de apoiar o processo de transição, o *International Public Sector Accounting Standards Board* (IPSASB) emitiu a Norma Internacional de Contabilidade aplicada ao Setor Público (IPSAS) 33 (01/01/2017) que aborda a Adoção pela Primeira Vez da Base do Acréscimo das IPSAS que prevê, para algumas situações, a possibilidade de existência de um período de três anos para a entidade passar a publicar as suas contas em absoluta conformidade com as IPSAS. Contudo, apesar da existência desta norma e da existência de pareceres das entidades sobre a sua aplicabilidade, até à preparação da conta para aprovação, esta matéria não teve expressão legislativa no contexto do SNC-AP, situação que condiciona as demonstrações financeiras, já que o software assume os ajustamentos exclusivamente para a data de 01/01/2020.

Sendo possível a aplicação subsidiária da referida IPSAS 33 e considerando existirem operações que não estão conhecidas com a segurança e fiabilidade exigidas, a entidade irá recorrer a esta prorrogativa de forma a que as demonstrações financeiras possam vir a incorporar eventuais operação inerentes à figura subjacente à Adoção pela Primeira Vez da Base do Acréscimo.

1.3. Desagregação dos valores em caixa e depósitos bancários

O detalhe dos valores constantes em Caixa e Depósitos Bancários é o seguinte:

DESAGREGAÇÃO DA CAIXA E DEPÓSITOS

Conta	Designação	31/12/2020	31/12/2019
111	Caixa	0,00 €	0,00 €
	Depósitos à ordem		
122	Depósitos bancários à ordem	524 671,48 €	894 383,09 €
	Outros depósitos		
132	Depósitos consignados	0,00 €	0,00 €
133	Depósitos de garantias e cauções	0,00 €	0,00 €
	TOTAL	**524 671,48 €**	**894 383,09 €**

Para as mesmas datas, os valores da execução orçamental e de operações de tesouraria, apresentam-se conforme segue:

Designação	31/12/2020	31/12/2019
- Execução orçamental	524 671,48	894 383,09
- Operações de tesouraria	0,00	0,00
Saldo da gerência	**524 671,48 €**	**894 383,09 €**

Nota 2 - Principais políticas contabilísticas, alterações nas estimativas contabilísticas e erros

2.1. Bases de mensuração usadas na preparação das demonstrações financeiras

Apresentação apropriada e conformidade com as NCP

As demonstrações financeiras foram elaboradas pela primeira vez de acordo com o SNC-AP e apresentam de forma apropriada a posição financeira, o desempenho financeiro e os fluxos de caixa da CIMAC, representando de forma fiel os efeitos das transações, outros acontecimentos e condições, de acordo com as definições e critérios de reconhecimento de ativos, passivos, rendimentos e gastos estabelecidos na Estrutura Conceptual e nas NCP. No entanto, a CIMAC não implementou a NCP 27 – Contabilidade de Gestão, uma vez que não foi possível desenvolver e parametrizar o sistema de informação de forma a obter a informação necessária ao cumprimento dos requisitos dessa norma.

Informação Comparativa

A informação comparativa foi divulgada com respeito ao período anterior para grande parte das quantias relatadas nas demonstrações financeiras. Respeitando o princípio da continuidade, as políticas contabilísticas foram adotadas de maneira consistente ao longo do tempo. Procedendo-se a alterações das políticas contabilísticas, as quantias comparativas afetadas pela reclassificação serão divulgadas, tendo em conta:

a. A natureza da reclassificação;
b. A quantia de cada item ou classe de itens que tenha sido reclassificada;
c. Razão para a reclassificação.

Por se tratar do primeiro ano de aplicação do novo referencial contabilístico, existem ajustamentos, que não configuram alterações de políticas contabilísticas. Os mesmos encontram-se refletidos na conta 564 – Ajustamentos de transição.

Consistência de Apresentação

As demonstrações financeiras estão consistentes em ambos os períodos de relato, exceto quando ocorrem alterações significativas na natureza, as quais estão devidamente identificadas e justificadas neste Anexo.

Materialidade e Agregação

As demonstrações financeiras resultam do processamento de inúmeras transações ou outros acontecimentos agregados em classes de acordo com a sua natureza ou função. O processo de agregação e classificação corresponde à apresentação de dados condensados que compõem o balanço, a demonstração de resultados, a demonstração de alterações no património líquido e a demonstração de fluxos de caixa. Quando ocorrem alterações significativas ou materialmente relevantes, são apresentadas separadamente nas notas do presente Anexo.

Compensação

Os ativos e os passivos, os rendimentos e os gastos, não foram sujeitos a compensações, exceto os que exigidos por uma NCP.

Continuidade

As demonstrações financeiras foram preparadas no pressuposto de que a CIMAC continuará a operar no futuro previsível, assumindo que não há a intenção nem a necessidade, de liquidar ou reduzir consideravelmente o nível das suas operações.

Juízos de valor críticos e principais fontes de incerteza associadas a estimativas

Na preparação das demonstrações financeiras anexas foram efetuados juízos de valor e estimativas e utilizados diversos pressupostos que afetam as quantias relatadas de ativos e passivos, assim como as quantias relatadas de rendimentos e gastos do período.

Os principais juízos de valor e estimativas efetuadas na preparação das demonstrações financeiras anexas foram os seguintes:

- Vidas úteis dos ativos fixos tangíveis e intangíveis;
- Estimativa de férias e subsídio de férias associados aos recursos humanos;
- Especialização das taxas de execução dos projetos co-financiados;

Moeda de apresentação e notas não relevantes

As demonstrações financeiras estão apresentadas em Euro, constituindo esta a moeda funcional de apresentação.

2.2. Principais políticas contabilísticas

As principais políticas contabilísticas aplicadas pela CIMAC na elaboração destas demonstrações financeiras, foram as seguintes:

a. Ativos fixos tangíveis

Na transição do ano para o novo normativo contabilístico, foram efetuadas reclassificações, tendo por base o classificador complementar 2 (CC2).

Todos os bens do ativo fixo tangível foram mensurados pelo seu custo, com exceção dos prédios rústicos e urbanos, para os quais, na transição para o SNC-AP, não existindo informação fiável e atualizada sobre o custo ou sobre o custo depreciado, foram mensurados pelo seu Valor Patrimonial Tributário (VPT). Situação que, conforme já explicada, foi aplicada apenas a um ativo.

Os ativos fixos tangíveis adquiridos encontram-se registados ao seu custo de aquisição de acordo com os princípios contabilísticos geralmente aceites, deduzido das depreciações acumuladas.

As depreciações são calculadas, após a data em que os bens estejam disponíveis para serem utilizados, pelo método das quotas constantes, em conformidade com o período de vida útil estimado para cada grupo e bens, adotando-se o classificador complementar 2 (CC2).

As vidas úteis e método de depreciação dos vários bens são revistos anualmente. O efeito de alguma alteração a estas estimativas será reconhecido prospectivamente na demonstração dos resultados.

As despesas de conservação e reparação que não aumentem a vida útil dos ativos, nem resultem em benfeitorias ou melhorias significativas nos elementos dos ativos fixos tangíveis foram registadas como gastos do exercício em que ocorrem.

Caso existam ativos fixos tangíveis em curso, os mesmos representam ativos que ainda não se encontram em condições necessárias ao seu funcionamento/utilização. Estes ativos fixos tangíveis passarão a ser depreciados a partir do momento em que os ativos subjacentes estejam disponíveis para uso e nas condições necessárias para operar de acordo com o pretendido pela gestão.

O desreconhecimento dos ativos fixos tangíveis, resultantes da venda ou abate são determinados pela diferença entre o preço de venda e o valor líquido contabilístico na data de alienação ou abate, sendo registados na demonstração dos resultados nas rubricas «Outros rendimentos e ganhos» ou «Outros gastos e perdas».

b. Propriedades de investimento

Na transição do ano para o novo normativo contabilístico, foram efetuados reconhecimentos de ativos, de acordo com o facto dos mesmos representarem um recurso presentemente controlado pela entidade, como resultado de um evento passado que contém em si a capacidade de proporcionar um influxo do potencial de um serviço ou de benefícios económicos futuros.

Acresce referir que o controlo do recurso está presente, não apenas pela propriedade legal, se bem que esta seja importante, mas pela capacidade para utilizar o potencial de serviço ou os benefícios económicos provenientes do recurso em causa, ou de determinar a natureza e forma de utilização que outras entidades fazem dos benefícios originados pelo recurso (§93 da Estrutura concetual), nomeadamente se os investimentos que tenham de ser feitos não são cobertos pelo titular da propriedade.

Nestes termos foi adotado o classificador complementar 2 (CC2). Sempre que se justifique a vida útil dos ativos é revista em função das qualificações exigidas para a sua operacionalidade, podendo nestes casos serem adotados outras estimativas de depreciação.

c. Ativos intangíveis

Analisando os bens que compunham esta conta de acordo com o normativo anterior (POCAL), verificou-se que alguns destes bens não satisfaziam a definição de ativo intangível no SNC-AP. Foram, por isso, desreconhecidos nesta conta e transferidos para uma conta 56 – Resultados transitados, subconta 564 – Ajustamentos de transição.

Todavia a política contabilista adotada traduz-se no seguinte referencial.

Os ativos intangíveis adquiridos, são registados ao custo de aquisição (justo valor na data de aquisição), deduzidos das amortizações acumuladas e imparidades.

As amortizações são calculadas, após a data em que os bens estejam disponíveis para serem utilizados, pelo método da linha reta, em conformidade com o período de vida útil estimado para cada grupo e bens, adotando-se o classificador complementar 2 (CC2).

As vidas úteis e método de depreciação dos vários bens são revistos anualmente. O efeito de alguma alteração a estas estimativas será reconhecido prospectivamente na demonstração dos resultados.

d. Imparidades de ativos fixos tangíveis e intangíveis e propriedades de investimento

Em cada data de relato é efetuada uma revisão das quantias escrituradas, com vista a determinar se existe algum indicador de que os mesmos possam estar em imparidade. Se existir algum indicador, é estimada a quantia recuperável dos respetivos ativos (ou da unidade geradora de caixa) a fim de determinar a extensão da perda por imparidade (se for o caso).

e. Participações Financeiras

Os investimentos financeiros em subsidiárias, empreendimentos conjuntos e associadas podem ser mensurados em conformidade com a NCP 18 (justo valor ou ao custo) ou ao método da equivalência patrimonial conforme previsto na NCP 23.

Pelo método do custo, o investimento é reconhecido inicialmente pelo seu custo de aquisição, sendo subsequentemente ajustado de quaisquer perdas por imparidade.

Pelo método da equivalência patrimonial, a quantia escriturada é aumentada ou diminuída para reconhecer a evolução da quota-parte da investidora nos resultados da participada depois da data da aquisição. A quota-parte da investidora nos resultados da participada é reconhecida nos resultados da investidora. As distribuições recebidas reduzem a quantia escriturada do investimento. O valor final da participação financeira irá incluir o valor determinado pela aplicação do método da equivalência patrimonial juntamente com quaisquer interesses de longo prazo que, em substância, façam parte do investimento líquido da investidora na participada.

f. Rédito e regime do acréscimo

Nos rendimentos de transações com contraprestação, o rédito compreende o justo valor da contraprestação recebida ou a receber pelas vendas e prestações de serviços decorrentes da atividade normal, na data da prestação dos serviços ou se periódicos, no fim do período a que dizem respeito.

Nos rendimentos de transações sem contraprestação, o rédito é reconhecido quando os acontecimentos ocorrem, sendo mensurados ao justo valor à data de aquisição.

g. Transferências e subsídios

As transferências do Estado são reconhecidas no património líquido as referentes a transferências de capital e como rédito as transferências correntes.

Encontram-se igualmente reconhecidas como réditos outras transferências correntes provenientes de serviços e fundos autónomos, designadamente para apoio social à inserção e emprego.

Na CIMAC, no exercício de 2020, não ocorreu qualquer transferência no âmbito da transferência de competências.

Sempre que se configurar possível a afetação dessas verbas a um ou mais ativos depreciáveis ou amortizável, afetação, a transação para resultados equipara-se a um subsídio ou transferência consignada, pelo que, numa base sistemática, procede-se à imputação, à medida que forem contabilizadas as amortizações ou depreciações dos ativos subjacentes na respetiva proporção.

Um subsídio só é reconhecido quando haja segurança razoável de que a entidade cumprirá as condições a ele associadas, e que o subsídio será recebido.

Os subsídios não reembolsáveis relacionados com ativos fixos tangíveis e ativos intangíveis são inicialmente reconhecidos em diferimentos e no momento em que se consideram cumpridas as condições, são transferidos para o património líquido (outras variações do património líquido) e, subsequentemente:

- Os que respeitam a ativos fixos tangíveis depreciáveis e ativos intangíveis amortizáveis devem ser imputados numa base sistemática como rendimentos de forma que sejam balanceados com os gastos relacionados que se pretende que eles compensem;
- Os que respeitem a ativos fixos tangíveis não depreciáveis e ativos intangíveis amortizáveis devem ser mantidos no património líquido, exceto se a respetiva quantia for necessária para compensar qualquer perda por imparidade.

h. Instrumentos financeiros

Os instrumentos financeiros encontram-se valorizados de acordo com os seguintes critérios:

- **Clientes e outras dívidas de terceiros**

As contas "clientes" e "outras contas a receber" estão reconhecidas pelo seu valor nominal diminuído de eventuais perdas por imparidades, para que as mesmas reflitam o seu valor realizável líquido.

Os valores refletidos no Balanço a título de Clientes e Outros Valores a Receber, respeitam a saldos por receber de prestações de serviços, vendas e apoios contratuais acordados, para além de contratos de financiamento homologados já em execução (para os quais foi solicitado pedidos de pagamento) ou a aguardar o seu início ou execução.

A imparidade das contas a receber é estabelecida quando há evidência objetiva de que a autarquia não receberá a totalidade dos montantes em dívida conforme as condições originais das suas contas a receber.

- **Fornecedores e outras dívidas a terceiros**

As contas a pagar a fornecedores e outros terceiros, que não vencem juros, são registadas pelo seu valor nominal.

- **Financiamentos bancários (empréstimos)**

Os financiamentos são registados no passivo pelo custo. Os financiamentos são classificados como passivo corrente, a não ser que a Entidade tenha o direito incondicional para diferir a liquidação do passivo por mais 12 meses após a data de relato, caso em que serão incluídos em passivos não correntes pelas quantias que se vencem para além deste prazo.

- **Periodizações**

As transações são contabilisticamente reconhecidas quando são geradas, independentemente do momento em que são recebidas ou pagas. As diferenças entre os montantes recebidos e pagos e os correspondentes rendimentos e gastos são registados nas rubricas «Outras contas a receber e a pagar» e «Diferimentos».

- **Caixa e depósitos bancários**

Os montantes incluídos na rubrica caixa e seus equivalentes, correspondem aos valores em caixa e depósitos.

i. Provisões e Passivos Contingentes

Uma provisão só é reconhecida quando, cumulativamente:

- Tem uma obrigação presente (legal ou construtiva) como resultado de um acontecimento passado;
- É provável que seja exigido um exfluxo de recursos incorporando benefícios económicos ou potencial de serviço para pagar essa obrigação;
- Pode ser feita uma estimativa fiável da quantia dessa obrigação.

Uma **provisão** é mensurada pela melhor estimativa do dispêndio exigido para liquidar a obrigação presente à data de relato. A melhor estimativa corresponde à quantia que a CIMAC racionalmente pagaria para liquidar a obrigação à data de relato ou para a transferir para um terceiro nessa data.

As estimativas do desfecho e do efeito financeiro são determinadas pelo julgamento do órgão de gestão, tendo em consideração a experiência de transações similares e, em alguns casos, os relatórios de peritos independentes, nomeadamente do mandatário judicial.

As provisões são revistas em cada data de relato e ajustadas para refletirem a melhor estimativa corrente. Se deixar de ser provável que é necessário um exfluxo de recursos incorporando benefícios económicos ou potencial de serviço para liquidar a obrigação, a provisão deve ser revertida. Uma provisão apenas é utilizada para dispêndios relativamente aos quais foi originalmente reconhecida.

Se tivermos perante um **passivo contingente**, o mesmo não é reconhecido, sendo sujeito a divulgação, exceto se for remota a possibilidade de um exfluxo de recursos incorporando benefícios económicos ou potencial de serviço.

Os passivos contingentes são continuamente avaliados para determinar se um exfluxo de recursos incorporando benefícios económicos ou potencial de serviço se tornou provável. Quando se torna provável, deve ser reconhecida uma provisão nas demonstrações financeiras desse período.

2.3. Principais pressupostos relativos ao futuro

As demonstrações financeiras anexas foram preparadas numa perspetiva de continuidade das operações, a partir dos livros e registos contabilísticos da CIMAC mantidos de acordo com princípios contabilísticos geralmente aceites em Portugal, para o setor público.

As estimativas e os pressupostos subjacentes foram determinados por referência à data de relato com base no melhor conhecimento existente à data de elaboração das demonstrações financeiras dos eventos e transações em curso. Poderão, no entanto, ocorrer situações em períodos subsequentes que, não sendo previsíveis à data de aprovação das demonstrações financeiras, não foram consideradas nessas estimativas. As alterações às estimativas que ocorram posteriormente à data das demonstrações financeiras serão corrigidas de forma prospetiva.

Não existem eventos subsequentes suscetíveis de divulgação, para além da referência, em especial neste exercício, ao impacto da pandemia COVID19.

No quadro seguinte é apresentado um resumo das aquisições efetuadas em 2020 neste âmbito:

Mês de aquisição	Descrição da despesa	Custo	Destinatários
mar/20	Produtos para cumprimento do Plano de Contingência	399,70 €	CIMAC
abr/20	Eléctrodos para Lifepak - Covid 19 para a Federação dos Bombeiros do Distrito de Évora	2 892,96 €	Bombeiros
abr/20	Máscaras cirúrgicas; Respiradores FFP2; Luvas não esterilizadas; cobre sapatos; Máscaras com viseira; Toucas; óculos de proteção; Batas; Aventais; Termómetros; Medidores de tensão	147 212,50 €	Municípios e CIMAC
jun/20	Máscaras cirúrgicas; Fatos de proteção	31 662,50 €	Municípios
jun/20	Fatos de proteção; cobre botas	3 713,00 €	Municípios
jun/20	Ventiladores p/ cedência ao HESE	73 140,00 €	HESE
jul/20	Máscaras FFP2; cobre botas	1 790,00 €	Municípios
set/20	Luvas esterilizadas	825,00 €	Municípios
set/20	Máscaras FFP1 e FFP2	6 576,75 €	Municípios
set/20	Álcool gel; Líquido de desinfeção de viaturas; mochilas de equipamentos; Fatos de proteção; EPI aligeirado; luvas	14 780,72 €	Municípios
set/20	Kit de desinfeção de viaturas	11 982,60 €	Municípios
out/20	Máscaras; desinfetante de superfícies	259,40 €	CIMAC
	TOTAL	295 235,13 €	

Nota 3 - Ativos Intangíveis

Depois de uma análise aos bens considerados ativos intangíveis, de acordo com o normativo anterior (POCAL), verificou-se que alguns destes bens não satisfaziam a definição de ativo intangível no SNC-AP. Foram então desreconhecidos nesta conta e transferidos para uma conta 56 – Resultados transitados, subconta 564 – Ajustamentos de transição.

Terminado este procedimento de desreconhecimento, as políticas contabilísticas usadas pela CIMAC no tratamento deste tipo de bens ao longo do período em analise (2020), foram as abaixo referidas:

a. Bases de mensuração

Os ativos intangíveis adquiridos pelo valor de 365.270,87€ encontram-se registados ao seu custo de aquisição de acordo com os princípios contabilísticos geralmente aceites, deduzido das amortizações acumuladas.

b. Método de amortização usado, vidas uteis e taxas de amortização

As amortizações dos ativos intangíveis foram calculadas, após a data em que os bens ficaram disponíveis para utilização, pelo método das quotas constantes, em conformidade com o período de vida útil constante no Classificador Complementar 2.

Sempre que se justifique, a vida útil dos ativos é revista em função das qualificações exigidas para a sua operacionalidade, podendo nestes casos serem adotadas outras estimativas de amortização. Durante o exercício foram reconhecidas amortizações no valor de 382.943,46€, totalizando um acumulado no valor de 1.898.010,48€.

c. Valor escriturado

No início do exercício de 2020, o valor dos ativos intangíveis era de 420.091,80€ e no final do exercício, o valor desses ativos é de 402.419,21€, tendo-se assim verificado uma variação de -17.672,59€.

De seguida apresentam-se os quadros de divulgação dos ativos fixos tangíveis:

3.1. Variação das amortizações e perdas por imparidades acumuladas

Q 3.1 - AI - variação das amortizações e perdas por imparidades acumuladas

Rubricas		Início do Período				Fim do Período			
		Quantia Bruta	Amortizações acumuladas	Perdas por imparidade acumuladas	Quantia Escriturada	Quantia Bruta	Amortizações acumuladas	Perdas por imparidade acumuladas	Quantia Escriturada
440	Ativos intangíveis de domínio público	0,00 €	0,00 €	0,00 €	0,00 €	0,00 €	0,00 €	0,00 €	0,00 €
441	Goodwill	0,00 €	0,00 €	0,00 €	0,00 €	0,00 €	0,00 €	0,00 €	0,00 €
442	Projetos de desenvolvimento	0,00 €	0,00 €	0,00 €	0,00 €	0,00 €	3 117,83 €	0,00 €	-3 117,83 €
443	Programas de computador e sistemas de informação	1 934 205,39 €	1 514 832,30 €	0,00 €	419 373,09 €	2 299 348,89 €	1 894 546,35 €	0,00 €	404 802,54 €
444	Propriedade industrial e intelectual	822,28 €	218,77 €	0,00 €	603,51 €	949,65 €	326,03 €	0,00 €	623,62 €
446	Outros	131,15 €	15,95 €	0,00 €	115,20 €	131,15 €	20,27 €	0,00 €	110,88 €
454	Ativos intangíveis em curso	0,00 €	0,00 €	0,00 €	0,00 €	0,00 €	0,00 €	0,00 €	0,00 €
	TOTAL	**1 935 158,82 €**	**1 515 067,02 €**	**0,00 €**	**420 091,80 €**	**2 300 429,69 €**	**1 898 010,48 €**	**0,00 €**	**402 419,21 €**

As variações verificadas devem-se à reclassificação contabilística de bens classificados como Propriedade Industrial e que foram reclassificados para Programas Informáticos e também regularizações às amortizações de bens de Projetos de Desenvolvimento.

3.2. Quantia escriturada e variações no período

Q 3.2 - AI - quantia escriturada e variações no período

Rubricas		Quantia escriturada inicial	Variações						Quantia escriturada final
			Adições	Transferências internas	Revalorizações	Reversão de Perdas por imparidade	Amortizações do período	Diminuições	
440	Ativos intangíveis de domínio público	0,00 €							0,00 €
441	Goodwill	0,00 €							0,00 €
442	Projetos de desenvolvimento	0,00 €					-3 117,83 €		-3 117,83 €
443	Programas de computador e sistemas de informação	419 373,09 €	365 143,50 €				-379 714,05 €		404 802,54 €
444	Propriedade industrial e intelectual	603,51 €	127,37 €				-107,26 €		623,62 €
446	Outros	115,20 €					-4,32 €		110,88 €
454	Ativos intangíveis em curso	0,00 €							0,00 €
	TOTAL	**420 091,80 €**	**365 270,87 €**	**0,00 €**	**0,00 €**	**0,00 €**	**-382 943,46 €**	**0,00 €**	**402 419,21 €**

3.2.a. Desagregação das adições

Q 3.2A - AI - desagregação das adições

Rubricas		Adições									
		Internas	Compra	Cessão	Transfer. ou troca	Doação	Dação em pagamento	Locação fin.	Fusão, cisão, ...	Outras	Total
440	Ativos intangíveis de domínio público										0,00
441	Goodwill										0,00
442	Projetos de desenvolvimento										0,00
443	Programas de computador e sistemas de informação		365 143,50 €								365 143,50
444	Propriedade industrial e intelectual		127,37 €								127,37
446	Outros										0,00
454	Ativos intangíveis em curso										0,00
	TOTAL	**0,00**	**365 270,87**	**0,00**	**0,00**	**0,00**	**0,00**	**0,00**	**0,00**	**0,00**	**365 270,87**

As adições neste tipo de ativos, foram quase na totalidade, na rubrica dos Programas de Computador Sistema de Informação. Com um valor muito residual, existiram adições , na rubrica da Propriedade Industrial e Intelectual.

Durante o exercício de 2020 não ocorreram diminuições de ativos intangíveis.

Nota 4 - Acordos de concessão de serviços: concedente

Encontra-se concessionado à I-Quatro, Lda. a eficiência energética nos sistemas de iluminação pública dos municípios do Alentejo Central, conforme se descreve a seguir:

Q4 - Contratos concessão (concedente)

Contrato de Concessão	Concessionário	Ativo de concessão	Periodo de Concessão	Valor do contrato	Pagamentos ao Concessionário		
					Anos anteriores	Ano corrente	Anos futuros
Eficiência Energética na Iluminação Pública do Alentejo Central	I-QUATRO, LDA	16 588 414,15 €	12 anos	26 142 955,31 €		1 401 730,54 €	24 741 224,77 €

A CIMAC lançou, em 2017, um procedimento para substituição das luminárias de iluminação pública em todos os municípios do distrito, denominado "Eficiência Energética".

Esse procedimento encontrava-se enquadrado e sujeito às regras do POCAL., e foi então definido que os municípios procederiam a uma transferência de capital para a CIMAC, sendo esse o quadro em que o processo foi submetido a visto do Tribunal de Contas.

Após aprofundada análise do procedimento e do seu enquadramento em SNC-AP, concluímos que o procedimento se enquadrava no âmbito da NCP 4 – Acordos de concessão de serviços – concedente.

Este enquadramento obteve parecer favorável da Comissão de Normalização Contabilística.

Para ser integrada no artigo 108º da Lei do Orçamento de Estado de 2020, o procedimento foi considerado no processo de transição do POCAL para o SNC-AP, por efeito das diferenças de tratamento contabilístico face ao POCAL.

A diferença no procedimento contabilístico implicou o reconhecimento do ativo de concessão de serviços (ativo fixo tangível) proporcionado pela I-Quatro, Lda., uma vez que o contrato cumpre as condições constantes do parágrafo 6 da NCP 4, criando para o efeito uma categoria própria de ativos "em concessão" e deve aplicar-se a esse ativo, em conformidade com o parágrafo 10 daquela norma, a NCP 5 – Ativos Fixos Tangíveis, nomeadamente em matéria de depreciações e eventuais perdas por imparidade.

Em contrapartida, foi reconhecido um passivo, inicialmente mensurado pela mesma quantia que o ativo de concessão de serviços, mensurado ao justo valor. Segundo o parágrafo 13 da NCP 4, a natureza do passivo reconhecido baseia-se na natureza da remuneração trocada entre o concedente e o concessionário que, nos termos do disposto no artigo 5.º do contrato e da cláusula 32.ª do caderno de encargos, deve assumir a natureza de passivo financeiro, estando o modelo do passivo financeiro suportado pelos parágrafos 15 a 20 da NCP 4.

A diferença de procedimento implicou que a transferência dos municípios para a CIMAC passasse a considerar que essa transferência, na contabilidade orçamental, de acordo com a NCP 26, fosse diferenciada em transferência corrente e transferência de capital.

A CIMAC procedeu assim ao reconhecimento, na sua conta, do ativo de concessão de serviços e ao reconhecimento do passivo, lançando o valor do ativo sem IVA na conta 25.6 (acordos de concessão de serviços) e o valor do IVA não dedutível do ativo na conta 27.2.2 (credores por acréscimo de gastos) de modo a garantir a sua depreciação em quotas constantes. O passivo será desreconhecido sucessivamente no pagamento de cada prestação.

Esta situação implicou o crescimento do passivo da CIMAC que, por sua vez, o repercutirá na divida de cada município conforme quadro seguinte:

Conta	Município	Ativo	IVA	Dívida a 01/01/2020
20.1.2.2.6.1.1.01	Alandroal	449 636,99 €	103 416,51 €	**553 053,50 €**
20.1.2.2.6.1.1.02	Arraiolos	585 973,87 €	134 773,99 €	**720 747,86 €**
20.1.2.2.6.1.1.03	Borba	564 835,03 €	129 912,06 €	**694 747,09 €**
20.1.2.2.6.1.1.04	Estremoz	1 133 683,24 €	260 747,15 €	**1 394 430,39 €**
20.1.2.2.6.1.1.05	Évora	4 542 112,01 €	1 044 685,76 €	**5 586 797,78 €**
20.1.2.2.6.1.1.06	Montemor-o-Novo	1 242 893,08 €	285 865,41 €	**1 528 758,49 €**
20.1.2.2.6.1.1.07	Mora	475 918,13 €	109 461,17 €	**585 379,30 €**
20.1.2.2.6.1.1.08	Mourão	243 038,90 €	55 898,95 €	**298 937,85 €**
20.1.2.2.6.1.1.09	Portel	641 572,60 €	147 561,70 €	**789 134,30 €**
20.1.2.2.6.1.1.10	Redondo	473 123,27 €	108 818,35 €	**581 941,63 €**
20.1.2.2.6.1.1.11	Reguengos de Monsaraz	869 821,39 €	200 058,92 €	**1 069 880,31 €**
20.1.2.2.6.1.1.12	Vendas Novas	1 087 438,81 €	250 110,93 €	**1 337 549,73 €**
20.1.2.2.6.1.1.13	Viana do Alentejo	497 312,74 €	114 381,93 €	**611 694,67 €**
20.1.2.2.6.1.1.14	Vila Viçosa	679 155,49 €	156 205,76 €	**835 361,25 €**
	TOTAL	**13 486 515,57**	**3 101 898,58**	**16 588 414,15**

Por força do artigo 114º da Lei do Orçamento de Estado de 2020, que por sua vez remete para o artigo 108º da Lei n.º 114/2017, de 29 de dezembro[1], cada município do Alentejo Central terá incluído no seu passivo, a dívida que resulta do contrato de concessão de eficiência energética estabelecido pela CIMAC.

Assim, nos termos do nº 4 do REFALEI por se tratar de passivo simultaneamente reconhecido nas contas da CIMAC e do município, o mesmo não é considerado para efeitos de dívida. Dada a configuração do modelo do Tribunal de Contas esse valor é abatido na coluna Passivo relativo ao artigo 90-A do REFALEI.

[1] Artigo 108.º
Introdução da aplicação do SNC-AP
1 - Quando, por força da aplicação pela primeira vez do SNC-AP, a dívida total de um município ultrapasse o limite legal ou aumente o incumprimento deste limite, exclusivamente por efeito das diferenças de tratamento contabilístico face ao POCAL:
a) Não é aplicável, em 2018, o disposto no n.º 4 do artigo 52.º da Lei n.º 73/2013, de 3 de setembro, na sua redação atual;
b) Não são aplicáveis, em 2018, normas em matéria de suspensão de planos de ajustamento financeiro, planos de saneamento ou de reequilíbrio financeiro.
2 - Os municípios abrangidos pelo número anterior não ficam sujeitos, em 2018, ao disposto no n.º 3 do artigo 58.º e no n.º 1 do artigo 61.º da Lei n.º 73/2013, de 3 de setembro, na sua redação atual.
3 - Para efeito do disposto nos números anteriores, no primeiro período de relato em que os municípios aplicam pela primeira vez o SNC-AP, devem comunicar à DGAL e divulgar no anexo às demonstrações financeiras os contratos que passaram a ser contabilizados no passivo, respetivos montantes e prazos de execução.

Nota 5 - Ativos Fixos Tangíveis

Na transição do ano para o novo normativo contabilístico, foram efetuadas reclassificações, tendo por base o classificador complementar 2 (CC2).

Terminado este procedimento de reclassificação, as políticas contabilísticas usadas pela CIMAC no tratamento deste tipo de bens ao longo do período em analise (2020), foram as abaixo referidas e que resultaram nas divulgações também abaixo referidas:

a. Bases de mensuração

Todos os bens do ativo fixo tangível foram mensurados pelo seu custo, com exceção dos prédios rústicos e urbanos, para os quais, na transição para o SNC-AP, não existindo informação fiável e atualizada sobre o custo ou sobre o custo depreciado, foram mensurados pelo seu Valor Patrimonial Tributário (VPT).

Os ativos fixos tangíveis adquiridos, pelo valor de 212.629,78€ encontram-se registados ao seu custo de aquisição de acordo com os princípios contabilísticos geralmente aceites, deduzido das depreciações acumuladas.

As despesas de conservação e reparação que não aumentem a vida útil dos ativos e que não resultem em melhorias significativas nos elementos dos ativos fixos tangíveis foram registadas como gastos do exercício (ano em que ocorrem).

b. Método de depreciação usado, vidas uteis e taxas de depreciação

As depreciações foram calculadas, após a data em que os bens ficaram disponíveis para serem utilizados, pelo método das quotas constantes, em conformidade com o período de vida útil estimado para cada grupo e bens, adotando-se o classificador complementar 2 (CC2).

Durante o exercício foram reconhecidas depreciações, neste tipo de ativos, no valor de 1.131.117,44€, totalizando um acumulado no valor de 9.030.684,08€

As vidas úteis e método de depreciação dos vários bens são revistos anualmente. O efeito de alguma alteração a estas estimativas será reconhecido prospectivamente na demonstração dos resultados.

c. Valor escriturado

No início do exercício de 2020, o valor dos ativos fixos tangíveis era de 18.861.780,45€ e no final do exercício, o valor desses ativos é de 17.888.670,05€, verificando-se então, uma variação negativa de 973.110,40€.

De referir que existem Ativos Fixos Tangíveis em regime de Concessão, no valor de 16.588.414,15€, nomeadamente, infraestruturas públicas de Eficiência Energética – rede de iluminação pública nos municípios do Alentejo Central.

Estes bens, reconhecidos no Ativo da CIMAC, resultam do contrato de gestão de eficiência energética relativo à implementação de medidas de melhoria da eficiência energética nos sistemas de iluminação pública dos municípios do Alentejo Central, com a duração de 12 anos. Este ativo foi reconhecido nas contas da CIMAC no contexto excecional da reconciliação para o balanço de abertura de acordo com o SNC_AP. O seu valor constitui o maior peso no total do Ativo da entidade, que se refletiu, naturalmente, nas depreciações (custos) do período, no valor 829.420,80€.

De seguida apresentam-se os quadros de divulgação dos ativos fixos tangíveis:

5.1. Variação das depreciações e perdas por imparidades acumuladas

Q 5.1 - AFT - variação das depreciações e perdas por imparidades acumuladas

Rubricas	Inicio do Periodo				Fim do Periodo			
	Quantia Bruta	Depreciações acumuladas	Perdas por imparidade acumuladas	Quantia Escriturada	Quantia Bruta	Depreciações acumuladas	Perdas por imparidade acumuladas	Quantia Escriturada
Bens de domínio público, pat. histórico, artístico e cultural								
Terrenos e recursos naturais	0,00 €	0,00 €	0,00 €	0,00 €	0,00 €	0,00 €	0,00 €	0,00 €
Edifícios e outras construções	0,00 €	0,00 €	0,00 €	0,00 €	0,00 €	0,00 €	0,00 €	0,00 €
Infraestruturas	4 110 565,88 €	2 896 863,73 €	0,00 €	1 213 702,15 €	4 110 565,88 €	3 847 782,88 €	0,00 €	262 783,00 €
Património histórico, artístico e cultural	0,00 €	0,00 €	0,00 €	0,00 €	0,00 €	0,00 €	0,00 €	0,00 €
Outros	0,00 €	0,00 €	0,00 €	0,00 €	0,00 €	0,00 €	0,00 €	0,00 €
Bens de domínio público em curso	0,00 €	0,00 €	0,00 €	0,00 €	0,00 €	0,00 €	0,00 €	0,00 €
	4 110 565,88 €	**2 896 863,73 €**	**0,00 €**	**1 213 702,15 €**	**4 110 565,88 €**	**3 847 782,88 €**	**0,00 €**	**262 783,00 €**
Ativos fixos em concessão								
Terrenos e recursos naturais	0,00 €	0,00 €	0,00 €	0,00 €	0,00 €	0,00 €	0,00 €	0,00 €
Edifícios e outras construções	0,00 €	0,00 €	0,00 €	0,00 €	0,00 €	0,00 €	0,00 €	0,00 €
Infraestruturas	16 588 414,15 €	0,00 €	0,00 €	16 588 414,15 €	16 588 414,15 €	0,00 €	0,00 €	16 588 414,15 €
Património histórico, artístico e cultural	0,00 €	0,00 €	0,00 €	0,00 €	0,00 €	0,00 €	0,00 €	0,00 €
Outros	0,00 €	0,00 €	0,00 €	0,00 €	0,00 €	0,00 €	0,00 €	0,00 €
Ativos fixos em concessão em curso	0,00 €	0,00 €	0,00 €	0,00 €	0,00 €	0,00 €	0,00 €	0,00 €
	16 588 414,15 €	**0,00 €**	**0,00 €**	**16 588 414,15 €**	**16 588 414,15 €**	**0,00 €**	**0,00 €**	**16 588 414,15 €**
Outros ativos fixos tangíveis								
Terrenos e recursos naturais	38 983,00 €	0,00 €	0,00 €	38 983,00 €	38 983,00 €	0,00 €	0,00 €	38 983,00 €
Edifícios e outras construções	493 880,26 €	115 810,59 €	0,00 €	378 069,67 €	498 111,09 €	124 230,93 €	0,00 €	373 880,16 €
Equipamento básico	1 590 357,36 €	1 279 763,38 €	0,00 €	310 593,98 €	1 691 284,44 €	1 405 402,01 €	0,00 €	285 882,43 €
Equipamento de transporte	70 735,74 €	56 099,77 €	0,00 €	14 635,97 €	16 113,00 €	3 088,33 €	0,00 €	13 024,67 €
Equipamento administrativo	3 463 766,42 €	3 195 455,59 €	0,00 €	268 310,83 €	3 571 238,29 €	3 284 451,20 €	0,00 €	286 787,09 €
Equipamentos biológicos	0,00 €	0,00 €	0,00 €	0,00 €	0,00 €	0,00 €	0,00 €	0,00 €
Outros	404 644,28 €	355 573,58 €	0,00 €	49 070,70 €	404 644,28 €	365 728,73 €	0,00 €	38 915,55 €
Ativos fixos tangíveis em curso	0,00 €	0,00 €	0,00 €	0,00 €	0,00 €	0,00 €	0,00 €	0,00 €
	6 062 367,06 €	**5 002 702,91 €**	**0,00 €**	**1 059 664,15 €**	**6 220 374,10 €**	**5 182 901,20 €**	**0,00 €**	**1 037 472,90 €**
TOTAL	**26 761 347,09 €**	**7 899 566,64 €**	**0,00 €**	**18 861 780,45 €**	**26 919 354,13 €**	**9 030 684,08 €**	**0,00 €**	**17 888 670,05 €**

5.2. Quantia escriturada e variações no período

Q 5.2 - AFT - quantia escriturada e variações no período

Rubricas	Quantia escriturada inicial	Variações						Quantia escriturada final
		Adições	Transferencias internas	Revalorizações	Reversão de Perdas por imparidade	Depreciações do período	Diminuições	
Bens de domínio público, pat. histórico, artístico e cultural								
Terrenos e recursos naturais	0,00 €	0,00 €	0,00 €	0,00 €	0,00 €	0,00 €	0,00 €	0,00 €
Edificios e outras construções	0,00 €	0,00 €	0,00 €	0,00 €	0,00 €	0,00 €	0,00 €	0,00 €
Infraestruturas	1 213 702,15 €	0,00 €	0,00 €	0,00 €	0,00 €	-121 498,35 €	0,00 €	1 092 203,80 €
Património histórico, artístico e cultural	0,00 €	0,00 €	0,00 €	0,00 €	0,00 €	0,00 €	0,00 €	0,00 €
Outros	0,00 €	0,00 €	0,00 €	0,00 €	0,00 €	0,00 €	0,00 €	0,00 €
Bens de domínio público em curso	0,00 €	0,00 €	0,00 €	0,00 €	0,00 €	0,00 €	0,00 €	0,00 €
	1 213 702,15 €	**0,00 €**	**0,00 €**	**0,00 €**	**0,00 €**	**-121 498,35 €**	**0,00 €**	**1 092 203,80 €**
Ativos fixos em concessão								
Terrenos e recursos naturais	0,00 €	0,00 €	0,00 €	0,00 €	0,00 €	0,00 €	0,00 €	0,00 €
Edificios e outras construções	0,00 €	0,00 €	0,00 €	0,00 €	0,00 €	0,00 €	0,00 €	0,00 €
Infraestruturas	16 588 414,15 €	0,00 €	0,00 €	0,00 €	0,00 €	-829 420,80 €	0,00 €	15 758 993,35 €
Património histórico, artístico e cultural	0,00 €	0,00 €	0,00 €	0,00 €	0,00 €	0,00 €	0,00 €	0,00 €
Ativos fixos em concessão em curso	0,00 €	0,00 €	0,00 €	0,00 €	0,00 €	0,00 €	0,00 €	0,00 €
	16 588 414,15 €	**0,00 €**	**0,00 €**	**0,00 €**	**0,00 €**	**-829 420,80 €**	**0,00 €**	**15 758 993,35 €**
Outros ativos fixos tangíveis								
Terrenos e recursos naturais	38 983,00 €	0,00 €	0,00 €	0,00 €	0,00 €	0,00 €	0,00 €	38 983,00 €
Edificios e outras construções	378 069,67 €	4 230,83 €	0,00 €	0,00 €	0,00 €	-8 420,34 €	0,00 €	373 880,16 €
Equipamento básico	310 593,98 €	100 927,08 €	0,00 €	0,00 €	0,00 €	-125 638,63 €	0,00 €	285 882,43 €
Equipamento de transporte	14 635,97 €	0,00 €	0,00 €	0,00 €	0,00 €	53 011,44 €	-54 622,74 €	13 024,67 €
Equipamento administrativo	268 310,83 €	107 471,87 €	0,00 €	0,00 €	0,00 €	-88 995,61 €	0,00 €	286 787,09 €
Equipamentos biológicos	0,00 €	0,00 €	0,00 €	0,00 €	0,00 €	0,00 €	0,00 €	0,00 €
Outros	49 070,70 €	0,00 €	0,00 €	0,00 €	0,00 €	-10 155,15 €	0,00 €	38 915,55 €
Ativos fixos tangíveis em curso	0,00 €	0,00 €	0,00 €	0,00 €	0,00 €	0,00 €	0,00 €	0,00 €
	1 059 664,15 €	**212 629,78 €**	**0,00 €**	**0,00 €**	**0,00 €**	**-180 198,29 €**	**-54 622,74 €**	**1 037 472,90 €**
TOTAL	**18 861 780,45 €**	**212 629,78 €**	**0,00 €**	**0,00 €**	**0,00 €**	**-1 131 117,44 €**	**-54 622,74 €**	**17 888 670,05 €**

5.2.a. Desagregação das adições

Q 5.2A - AFT - desagregação das adições

Rubricas	Adições										
	Internas	Compra	Cessão	Transfer. ou troca	Expropriação	Doação	Dação em pagamento	Locação fin.	Fusão, cisão, ...	Outras	Total
Outros ativos fixos tangíveis											
Terrenos e recursos naturais											0,00 €
Edificios e outras construções		4 230,83 €									4 230,83 €
Equipamento básico		100 927,08 €									100 927,08 €
Equipamento de transporte											0,00 €
Equipamento administrativo		107 471,87 €									107 471,87 €
Equipamentos biológicos											0,00 €
Outros											0,00 €
Ativos fixos tangíveis em curso											0,00 €
	0,00 €	**212 629,78 €**	**0,00 €**	**0,00 €**	**0,00 €**	**0,00 €**	**0,00 €**	**0,00 €**	**0,00 €**	**0,00 €**	**212 629,78 €**
TOTAL	**0,00 €**	**212 629,78 €**	**0,00 €**	**0,00 €**	**0,00 €**	**0,00 €**	**0,00 €**	**0,00 €**	**0,00 €**	**0,00 €**	**212 629,78 €**

5.2.b. Desagregação das diminuições

Q 5.2B - AFT - desagregação das diminuições

Rubricas	Diminuições					
	Alienações a título oneroso	Transferência ou troca	Devolução ou Reversão	Fusão, cisão, reestruturação	Outras	Total
Outros ativos fixos tangíveis						
Terrenos e recursos naturais						0,00 €
Edifícios e outras construções						0,00 €
Equipamento básico						0,00 €
Equipamento de transporte	-54 622,74 €					-54 622,74 €
Equipamento administrativo						0,00 €
Equipamentos biológicos						0,00 €
Outros						0,00 €
Ativos fixos tangíveis em curso						0,00 €
	-54 622,74 €	**0,00 €**	**0,00 €**	**0,00 €**	**0,00 €**	**-54 622,74 €**
TOTAL	**-54 622,74 €**	**0,00 €**	**0,00 €**	**0,00 €**	**0,00 €**	**-54 622,74 €**

A CIMAC não recorreu ao conteúdo da FAQ 25 segundo a qual poderia reverter até 50% das depreciações acumuladas a 1 de janeiro de 2020.

Para estes bens irão ser desenvolvidos procedimentos subsequentes no período de transição adotado no âmbito da IPSAS 33, para identificação do período de vida útil adicional a atribuir aos ativos identificáveis.

À data de 31/12/2020, constam no Ativo da CIMAC bens totalmente depreciados que ainda se encontram em uso, conforme quadro seguinte:

Q 5.6 - Ativos Fixos Tangíveis totalmente depreciados, ainda em uso

Conta	Designação	Valor
4303	Infraestruturas do domínio público	1 688 715,23 €
433	Equipamento básico	686 111,71 €
435	Equipamento administrativo	3 141 572,18 €
437	Outros ativos fixos tangíveis	298 304,20 €
	TOTAL	**5 814 703,32 €**

Nota 6 - Locações

Os contratos de locação operacional são os descritos no mapa seguinte:

Q 6.2 - Locações operacionais - Locatário

Bens Locados	Valor do contrato	Pagamentos efetuados acumulados				Futuros pagamentos mínimos				Valor presente dos futuros pagamentos mínimos
		Período		Acumulado		Até 1 ano	Entre 1 e 5 anos	Superior a 5 anos	Total	
		Pagamentos mínimos	Rendas contigentes	Pagamentos mínimos	Rendas contigentes					
Veículo Toyota Auris	18 515,52 €	4 628,88 €	- €	10 800,72 €	- €	4 628,88 €	3 085,92 €	- €	7 714,80 €	7 714,80 €
Veículo Renault Kango	12 911,04 €	3 227,76 €	- €	7 531,44 €	- €	3 227,76 €	2 151,84 €	- €	5 379,60 €	5 379,60 €
TOTAL	**31 426,56 €**	**7 856,64 €**	**- €**	**18 332,16 €**	**- €**	**7 856,64 €**	**5 237,76 €**	**- €**	**13 094,40 €**	**13 094,40 €**

As locações em causa referem-se a duas viaturas, cujos riscos e vantagens inerentes aos contratos, não foram transferidas pelo locador.

Nota 9 - Imparidade de ativos

Não se verificaram perdas por imparidades de ativos geradores de caixa/não geradores de caixa, conforme quadro seguinte:

Q 9.1 - Imparidade de ativos geradores de caixa e ativos não geradores de caixa

		31/12/2020		
Ativo	Natureza	Quantia bruta	Imparidade acumulada	Quantia recuperável
Devedores por transferências e subsídios não reembolsáveis obtidos	Gerador de caixa	20 293 377,46 €	- €	20 293 377,46 €
Clientes, contribuintes e utentes	Gerador de caixa	1 333,77 €	- €	1 333,77 €
Outras contas a receber	Gerador de caixa	759 437,07 €	- €	759 437,07 €
Investimentos financeiros	Gerador de caixa	7 934 592,09 €	- €	7 934 592,09 €
Ativos fixos tangíveis	Não gerador de caixa	26 919 354,13 €	- €	26 919 354,13 €
Ativos intangíveis	Não gerador de caixa	2 300 429,69 €	- €	2 300 429,69 €
TOTAL		**58 208 524,21 €**	**- €**	**58 208 524,21 €**

Nota 13 - Rendimento de transações com contraprestação

As políticas contabilísticas relativas a rendimentos de transações com contraprestação no período de 2020 dizem respeito a prestação de serviços, dividendos e outros pequenos rendimentos, estando os mesmos reconhecidos na demonstração de resultados com referencia à fase de acabamento da prestação de serviços à data do balanço.

Os rendimentos de transações com contraprestação têm a seguinte composição:

Q13.1 - Rendimento de transações com contraprestação

	31/12/2020	31/12/2019
Tipo de transação com contraprestação	Rendimento do período reconhecido	Rendimento do período reconhecido
Prestações de Serviços	95 842,17	17 625,86
Juros	0,00	31,20
Dividendos ou distribuições similares	53 400,00	54 825,00
Outros rendimentos	8 510,00	1 510,00
TOTAL	**157 752,17**	**73 992,06**

Os rendimentos de transações com contraprestações, no exercício de 2020, representam apenas 2,8% do total de rendimentos inscritos na demonstração de resultados por natureza.

Nota 14 - Rendimento de transações sem contraprestação

Os rendimentos de transações obtidos sem contraprestação referem-se às contribuições dos municípios, às transferências atribuídas pelo Orçamento do Estado (OE) e as transferências destinadas ao financiamento de projetos.

Q14.1 - Rendimento de transações sem contraprestação

Tipo de transação sem contraprestação	31/12/2020				
	Rendimento do período reconhecido em		Quantias por receber		Adiantamentos recebidos
	Resultados	Património Líquido	Início do período	Final do período	
Impostos diretos	0,00 €		0,00 €	0,00 €	
Impostos indiretos	0,00 €		0,00 €	0,00 €	
Contribuições para sistemas de proteção social e subsistemas de saúde	0,00 €				
Taxas	0,00 €		0,00 €	0,00 €	
Multas e outras penalidades	0,00 €		0,00 €	0,00 €	
Transferências sem condição	4 311 192,33 €	105 278,98 €	4 021 802,86 €	3 608 411,54 €	
Transferências com condição	337 023,90 €	337 023,90 €			
Subsídios sem condição	0,00 €				
Subsídios com condição	0,00 €		0,00 €	0,00 €	
Legados, ofertas e doações		0,00 €			
Outros	0,00 €				
TOTAL	**4 648 216,23 €**	**442 302,88 €**	**4 021 802,86 €**	**3 608 411,54 €**	**0,00 €**

O valor das transferências, assume um caráter estruturante na CIMAC na medida em que representa mais de 75% do total dos rendimentos.

Nota 17 - Acontecimentos após a data de relato

Quando ocorrem eventos subsequentes à data do balanço que demonstram a evidência de condições que já existiam à data do balanço, o impacto desses eventos é ajustado nas demonstrações financeiras. Caso contrário, eventos subsequentes à data do balanço com uma natureza e dimensão material são descritos nesta nota.

Não forram verificados acontecimentos após data de relato que possam refletir ajustamentos materialmente relevantes, ou com impacto significativo nas Demonstrações Financeiras de 31/12/2020.

Nota 18 - Instrumentos financeiros

18.1. Ativos Financeiros

Na data de relato, as principais categorias de ativos financeiros são as seguintes:

Quantias escrituradas de cada uma das categorias de ativos financeiros		31.12.2020			31.12.2019		
		Quantias brutas	Imparidades acumuladas	Quantias escrituradas	Quantias brutas	Imparidades acumuladas	Quantias escrituradas
Ativos financeiros ao custo amortizado menos imparidade	**Devedores p/transf.sub.emp.bonif.**						
	201. - Dev. por transf. e sub. não reemb.	20 293 377,46 €		20 293 377,46 €	21 280 314,43 €		21 280 314,43 €
	Clientes, contribuintes e utentes						0,00 €
	211 - Clientes c/c	1 333,77 €		1 333,77 €	1 333,77 €		1 333,77 €
	Outros ativos						
	24 - Estado e out.ent.públicos	444,44 €		444,44 €	12 398,14 €		12 398,14 €
	2772 ; 27891 - Devedores diversos (-) 2791 Perdas p/ imparidades; 27811	759 437,07 €		759 437,07 €	719 071,24 €		719 071,24 €
	11.+12.+13. - Outros ativos financeiros	524 671,48 €		524 671,48 €	894 383,09 €		894 383,09 €
	41 Participações financeiras	7 934 592,09 €		7 934 592,09 €	7 945 458,68 €		7 945 458,68 €
	Totais	29 513 856,31 €	0,00 €	29 513 856,31 €	30 852 959,35 €	0,00 €	30 852 959,35 €

Numa análise global, comparando com o ano transato, verifica-se um decréscimo dos ativos financeiros, justificado essencialmente pelo valor dos «Devedores por transferências e subsídios não reembolsáveis», em particular à amortização da dívida dos municípios relativamente à Eficiência Energética na Iluminação Pública. Também nesta componente se encontram os valores de pedidos de pagamento ainda não recebidos de projetos co-financiados.

Outras contas a receber	31/12/2020	31/12/2019
Ativo corrente		
Devedores e credores por acréscimos (periodização económic	**0,00 €**	**0,00 €**
- Devedores por acréscimos de rendimentos	0,00 €	0,00 €
- Juros a receber e outros rendimentos financeiros	0,00 €	0,00 €
- Outros acréscimos de rendimentos	0,00 €	0,00 €
- Impostos e taxas imputados ao período	0,00 €	0,00 €
Operações financeoras	0,00 €	0,00 €
Outros devedores	**759 437,07 €**	**719 071,24 €**
Devedores por alienação de ativos fixos	0,00 €	0,00 €
Outros devedores	759 437,07 €	719 071,24 €
Cauções - Entregues a terceiros		0,00 €
Outros ativos financeiros	**0,00 €**	**0,00 €**
- Devedores por empréstimos não bonificados	0,00 €	0,00 €
Totais	**759 437,07 €**	**719 071,24 €**

Nos «Outros devedores» estão incluídos o Fundo para o serviço público de transportes, o Fundo Ambiental, o Fundo florestal permanente e a DGLAB - Direção-geral do Livro, dos Arquivos e das Bibliotecas.

A execução de projetos financiados, em curso na CIMAC durante o exercício de 2020, apresenta a seguinte estrutura:

Financiamento	Designação Operação	Estado	Data de Inicio	Data de Fim	Inv. Total Aprovado	Custo Total Elegível	Taxa compart.	Valor financiamento	Cont. Nacional	Apoio pago até 31/12/2019	Apoio pago em 2020	Por receber
FDR/ ALENTEJO 2020	Alentejo em Cena	Em Execução	01/01/2017	31/12/2019	61 000,00 €	61 000,00 €	75%	**45 750,00 €**	15 250,00 €	34 659,58 €	0,00 €	11 090,42 €
	Modernização AC 2020	Em Execução	01/01/2017	31/05/2020	957 820,22 €	957 820,22 €	85%	**814 147,19 €**	143 673,03 €	505 733,48 €	263 251,29 €	45 162,42 €
	Grande Rota do Montado	Em Execução	01/03/2016	31/10/2021	2 791 899,34 €	2 754 999,34 €	85%	**2 341 749,44 €**	413 249,90 €	118 812,62 €	71 126,12 €	2 151 810,70 €
	Assistência Técnica 2017-18	Em Execução	01/03/2017	31/10/2018	397 858,19 €	397 858,19 €	85%	**348 645,62 €**	49 212,57 €	277 076,82 €	0,00 €	71 568,80 €
	Assistência Técnica 2019-20	Em Execução	01/01/2019	31/12/2020	365 855,98 €	365 855,98 €	85%	**310 977,58 €**	54 878,40 €	93 293,27 €	0,00 €	217 684,31 €
FDR/ MED	Chebec	Em Execução	01/02/2018	31/07/2020	206 480,00 €	206 480,00 €	85%	**175 508,00 €**	30 972,00 €	58 357,90 €	38 700,08 €	78 450,02 €
FDR/ POCTEP	Red Urbansol	Em Execução	01/06/2017	30/06/2020	86 666,67 €	86 666,67 €	75%	**65 000,00 €**	21 666,67 €	2 790,81 €	6 549,84 €	55 659,35 €
FDR/ POSEUR	Produção de Informação Geográfica de apoio à Adaptação às Alterações Climáticas - SIG-GO	Em Execução	30/07/2017	31/12/2019	174 591,16 €	174 591,16 €	85%	**148 402,49 €**	26 188,67 €	128 983,43 €	0,00 €	19 419,06 €
LIFE	MybuildingIsGreen	Em Execução	01/09/2018	31/08/2022	533 819,00 €	533 819,00 €	59,35%	**316 819,00 €**	217 000,00 €	95 045,70 €	0,00 €	221 773,30 €
FSE	Integração de jovens/adultos no mercado laboral - PEPAL	Em Execução			46 271,76 €	46 271,76 €	85%	**39 331,00 €**	6 940,76 €	0,00 €	5 899,65 €	33 431,35 €
	Planos Integrados e Inovadores de Combate ao Insucesso Escolar - PIICIE	Em Execução	21/06/2018	20/06/2021	661 953,77 €	661 953,77 €	85%	**562 660,70 €**	99 293,07 €	88 998,68 €	36 783,46 €	436 878,56 €
	Rede para o acesso aos serviços de interesse geral do Alentejo	Em Execução	01/01/2020	31/12/2021	234 300,00 €	234 300,00 €	85%	**199 155,00 €**	35 145,00 €	0,00 €	23 778,75 €	175 376,25 €
	Rede para a qualificação e conhecimento do Alentejo	Em Execução	01/01/2020	31/12/2021	117 647,06 €	117 647,06 €	85%	**100 000,00 €**	17 647,06 €	0,00 €	9 893,01 €	90 106,99 €
Fundo Florestal Permanente	ICNF - Conservação da Natureza e das Florestas (19-20)	Concluído	01/01/2019	31/12/2020				**43 232,98 €**		31 333,00 €	11 899,98 €	0,00 €
	ICNF - Conservação da Natureza e das Florestas(20-21)	Em Execução	01/01/2020	31/12/2021				**47 600,00 €**		0,00 €	23 800,00 €	23 800,00 €
Fundo Ambiental	PART - Despacho 1234-A/2019 e DL 1-A/2020	Concluído	01/04/2019	31/12/2020				**668 139,00 €**		286 424,00 €	381 715,00 €	0,00 €
	PROTransP - Despacho 5545-B/2020	Concluído	01/01/2020	31/12/2020				**462 792,00 €**		0,00 €	462 791,89 €	0,11 €
	PART - DESPACHO 8549/2020	Concluído						**72 034,00 €**		0,00 €	72 034,00 €	0,00 €
	Programa de Apoio à Elaboração de Estudos Municipais para o Desenvolvimento de Sistemas de Recolha de	Concluído		21/12/2023				**60 000,00 €**		0,00 €	60 000,00 €	0,00 €
Fundo de Transportes	FSTP - Apoio à capacitação e sistema de transportes	Concluído						**356 730,71 €**		0,00 €	356 730,71 €	0,00 €
DGLAB	PADES - Programa de apoio ao desenvolvimento de serviços das bibliotecas públicas	Em Execução	04/02/2020	31/12/2021	305 770,00 €	305 770,00 €	50,0%	**152 885,00 €**	152 885,00 €	0,00 €	30 184,34 €	122 700,66 €
TOTAL								**7 331 559,71 €**		**1 721 509,29 €**	**1 855 138,12 €**	**3 754 912,30 €**

As participações financeiras detidas pela CIMAC, estão resumidas no quadro seguinte:

Participações Financeiras

	31/12/2020	Aumento	Redução	31/12/2019
Investimentos financeiros				
Investimentos em entidades controladas				
Participações de capital - MEP				
GESAMB	7 922 490,30 €			7 948 486,73 €
Investimentos noutras entidades				
Participações de capital				
Outras participações de capital - ADRAL	12 101,79 €			12 101,79 €
Perdas por imparidade acumuladas	0,00 €			-15 129,84 €
TOTAIS	**7 934 592,09 €**	**0,00 €**	**0,00 €**	**7 945 458,68 €**

Em 2020 foi efetuada uma regularização de uma provisão de investimentos financeiros que tinha sido constituída em 2015 relativa à participação de capital na ADRAL, uma vez que em 2020, à luz do SNC-AP, deixou de ser aplicado o método de equivalência patrimonial a esta participação pelo facto da mesma não ser materialmente relevante (10%).

18.2. Passivos financeiros

Na data de relato, as principais categorias de passivos financeiros são as seguintes:

Quantias escrituradas de cada uma das categorias de passivos financeiros		31.12.2020			31.12.2019		
		Quantias brutas	Imparidades acumuladas	Quantias escrituradas	Quantias brutas	Imparidades acumuladas	Quantias escrituradas
Passivos financeiros mensurados ao justo valor por contrapartida em resultados	22 Fornecedores	100 927,08 €		100 927,08 €	10 181,94 €		10 181,94 €
	Outros passivos						
	2722 - Cred. por acréscimos	3 332 067,78 €		3 332 067,78 €	3 348 876,79 €		3 348 876,79 €
	276.+277.+ 2785.27892 - Credores diversos	706 488,33 €		706 488,33 €	578 486,91 €		578 486,91 €
	25 Financiamentos obtidos	13 486 515,57 €		13 486 515,57 €	13 486 515,57 €		13 486 515,57 €
	Totais	17 625 998,76 €		17 625 998,76 €	17 424 061,21 €		17 424 061,21 €

Os «fornecedores» resultam da atividade normal da CIMAC enquanto dívidas correntes.

Os «credores por acréscimos e credores diversos» desagregam-se de acordo com as seguintes componentes:

Outras contas a pagar	31/12/2020	31/12/2019
Passivo não corrente		
- Cauções	**0,00 €**	**0,00 €**
Cauções	0,00 €	0,00 €
Passivo corrente		
- Credores por acréscimos de gastos		**3 348 876,79 €**
- Remunerações a Liquidar	81 293,15 €	123 693,86 €
- Juros a liquidar e outros gastos financeiros	0,00 €	0,00 €
- Outros acréscimos de gastos	3 250 774,63 €	3 225 182,93 €
- Outros devedores e credores por transferências e subsídios	**0,00 €**	**0,00 €**
- Credores por subscrições não liberadas	**0,00 €**	**0,00 €**
- Outros credores	**647 158,13 €**	**578 486,91 €**
- Outros credores	647 158,13 €	578 486,91 €
Totais	**3 979 225,91 €**	**3 927 363,70 €**

Nos «outros acréscimos de gastos» destaca-se o reconhecimento do passivo financeiro do contrato de concessão eficiência energética.

Nos «outros credores» estão incluídas as compensações pela distância às estações de transferência do sistema de RSU, assim como o desreconhecimento da componente de capital relativa ao contrato de eficiência energética (relação com o investidor) na parte que respeita ao ano de 2020.

Quanto aos Financiamentos obtidos ver Nota 25.

Nota 20 - Divulgações de partes relacionadas

Cumprindo a divulgação dos relacionamentos entre partes relacionadas quando existe controlo, em seguida apresenta-se a única participação da CIMAC em entidades que controla:

Q 20.1 - Listagem de entidades controladas

Designação	Sede	% Controlo	
		Direto	Indireto
GESAMB - GESTÃO AMBIENTAL E DE RESÍDUOS, EIM	Estrada das Alcáçovas EN 380, 7000-175 Évora	60,00%	

No que respeita a transações entre partes relacionadas, a CIMAC relata que a única transação ocorrida no exercício de 2020 foi o recebimento de dividendos relativos ao exercício de 2019:

Q 20.2 - Saldos e Fluxos Financeiros entre as entidades do Grupo Público

CIMAC / GESAMB **2020**

Tipo de Fluxos	Obrigações / Pagamentos					Direitos / Recebimentos				
	Saldo inicial	Obrigações constituídas no exercício	Anulações no exercício	Pagamentos do exercício	Saldo final	Saldo inicial	Direitos constituídos no exercício	Anulações no exercício	Recebimentos do exercício	Saldo final
Transferências					0,00					0,00
Subsídios					0,00					0,00
Outros					0,00		53 400,00		53 400,00	0,00
Total		**0,00**		**0,00**	**0,00**	**0,00**	**53 400,00**		**53 400,00**	**0,00**

Nota 21 - Rendimentos e ganhos

A totalidade dos rendimentos e ganhos, classificados por naturezas, em 31/12 de 2020 e 2019 resumem-se no quadro seguinte:

Q 21 Rendimentos de Ganhos

RENDIMENTOS E GANHOS	2020	2019
70 Impostos, contribuições e taxas	0,00 €	- €
71 Vendas	0,00 €	- €
72 Prestações de serviços e concessões	95 842,17 €	17 625,86 €
73 Variações nos inventários da produção	0,00 €	- €
74 Trabalhos para a própria entidade	0,00 €	- €
75 Transferências e subsidios correntes obtidos	4 311 192,33 €	2 734 121,59 €
76 Reversões	15 129,84 €	- €
77 Ganhos por aumentos de justo valor	0,00 €	- €
78 Outros rendimentos	1 233 655,88 €	301 478,22 €
79 Juros, dividendos e out.rendimentos similares	53 400,00 €	56 366,20 €
Totais	5 709 220,22 €	3 109 591,87 €

Apesar das alterações geradas pela mudança de referencial contabilístico, é possível comparar os valores agregados entre o ano 2020 e o ano transato.

Assim, verificou-se uma variação substancial nas «transferências e subsídios obtidos», assim como dos «outros rendimentos». O acréscimo relevado na conta 75, para o exercício de 2020, resulta em grande parte das transferências dos municípios relativas ao contrato de eficiência energética na sua componente corrente. Os outros rendimentos incorporam a imputação das transferências para investimentos também do contrato de eficiência energética, além do ajustamento de capital da GESAMB (RLE2020 x %capital subscrito).

Nota 22 - Gastos e perdas

De igual forma também ao nível dos gastos e perdas, a comparabilidade nos períodos de 2020 e 2019, é possível de forma agregada:

GASTOS E PERDAS	2020	2019
60 Transferências e subsídios concedidos	1 098 419,08 €	206 314,58 €
61 Custo das merc.vend.mat.consumidas	0,00 €	0,00 €
62 Fornecimentos e serviços externos	3 471 310,83 €	1 288 732,67 €
63 Gastos com o pessoal	960 713,79 €	909 199,25 €
64 Gastos de depreciação e de amortização	1 568 683,64 €	807 880,11 €
65 Perdas por imparidade	0,00 €	0,00 €
67 Provisões	0,00 €	0,00 €
68 Outros gastos	49 814,54 €	125 594,71 €
69 Gastos por juros e outros encargos	64,66 €	255,12 €
Totais	7 149 006,54 €	3 337 976,44 €

A variação expressa na conta «60» justifica-se pela assunção de compromissos pela CIMAC enquanto Autoridade de Transportes, nomeadamente no que respeita à operacionalização da atribuição de compensações financeiras com origem no programa PROTransP (Programa de Apoio à Densificação e Reforço da Oferta de Transporte Público) destinadas a mitigar os impactes das medidas de emergência adotadas em 2020; à implementação do PART (Programa de Apoio à Redução do Tarifário dos Transportes Públicos); assim como à implementação de reforços de oferta e desdobramentos de serviços de transportes públicos no Alentejo Central para responder ao gradual aumento da procura e da retoma da atividade económica.

Relativamente aos «fornecimentos e serviços externos» ver Nota 27 deste anexo.

O acréscimo dos «Gastos de depreciação e de amortização» resultam do efeito do apuramento das depreciações e amortizações com base no Classificador Complementar 2 e dos ajustes e retificações efetuados de acordo com o novo referencial contabilístico.

Nota 23 - Indicadores de recursos humanos e gastos com o pessoal

Q 23.1 Recursos Humanos

Recursos humanos	2020	2019
Número de trabalhadores no final do período	33	35
Número médio de trabalhadores ao longo do período	34	34
Idade média dos trabalhadores	45	44
Gastos com o pessoal	**960 713,79 €**	**909 199,25 €**
Gastos médios por trabalhador	29 112,54	25 977,12
Taxa geral de absentismo	2,70	4,60
Total de acidentes de trabalho	0,00	0
Média de acidentes de trabalho por trabalhador	0,00	0%

Os gastos com o pessoal apresentam a seguinte evolução:

Q 23.2 Gastos com pessoal

Gastos com o pessoal	2020	2019
Remunerações Órgãos Autárquicos	**10 210,55 €**	**0,00 €**
Remunerações dos orgãos sociais e de gestão	**0,00 €**	**0,00 €**
Remunerações do pessoal	**747 477,73 €**	**701 250,55 €**
Remuneração base	590 189,94 €	*533 693,48 €*
- Subsídios de férias	52 777,78 €	*101 231,63 €*
- Subsídios de Natal	48 930,08 €	
- Despesas de representação	17 087,15 €	*17 036,16 €*
- Subsídio de refeição	34 835,31 €	*35 550,81 €*
- Gratificações	0,00 €	*0,00 €*
- Suplementos e prémios	0,00 €	*0,00 €*
- Outros suplementos	0,00 €	*0,00 €*
- Abonos variáveis ou eventuais	3 657,47 €	*13 738,47 €*
Pensões	**0,00 €**	**0,00 €**
Indemnizações	**0,00 €**	**0,00 €**
Encargos s/ Remunerações	**170 191,73 €**	**157 057,10 €**
Acidentes no trabalho e doenças profissionais	**12 058,60 €**	**18 891,58 €**
Gastos de ação social	**1 785,75 €**	**1 810,17 €**
Outros gastos com o pessoal	**13 910,09 €**	**26 662,56 €**
Outros encargos sociais	**5 079,34 €**	**3 527,29 €**
Totais	**960 713,79 €**	**909 199,25 €**

Os encargos com remunerações do pessoal, em 2020, representam 77,8% do total dos encargos com pessoal, face aos 77,1% em 2019.

Na generalidade verificou-se um acréscimo de despesas com pessoal de 5,67%, no que aos anos 2019/2020 se refere, relacionado sobretudo, com a atualização da Tabela Remuneratória Única, nos termos do Decreto-Lei n.º 10-B/2020, de 23 de março.

Em 2020 não se verificaram alterações de posicionamento obrigatório ou por opção gestionária.

Nota 24 - Transferências e Subsídios concedidos

Q 24 Transferências e subsídios concedidos

TRANSFERÊNCIAS E SUBSÍDIOS CONCEDIDOS	2020	2019
Tranferências correntes concedidas		
- Instituições sem fins lucrativos	675,00 €	675,00 €
- Municípios	160 065,20 €	
- Famílias	22 984,77 €	65 370,78 €
- Outras	914 694,11 €	140 268,80 €
Subtotal	**1 098 419,08 €**	**206 314,58 €**
Transferências capital concedidas		
Subtotal	**0,00 €**	**0,00 €**
Totais	1 098 419,08 €	206 314,58 €

Em 2020, a CIMAC concedeu Transferências e Subsídios no valor de 1.098.419,08 €, valor dividido por quatro rubricas.

Dentro das Instituições sem Fins Lucrativos, encontra-se a transferência para a Associação de Atletismo de Évora, no âmbito da realização do Critério Corta-Mato Paulo Guerra.

A rubrica Municípios, abrange as transferências, feitas em 2020, no âmbito do Protocolo de Aplicação do PART ao Transporte Escolar.

A rubrica Outras, inclui os vários subsídios concedidos ao operador rodoviário (Rodoviária do Alentejo), no âmbito do Contrato para a implementação de reforços de oferta e desdobramentos de serviços no Alentejo Central, do Contrato para Implementação do Programa de Apoio à Redução Tarifária no Alentejo Central e e do contrato de operacionalização da atribuição de compensações financeiras com origem no programa PROTransP, destinadas a mitigar os impactos das medidas de emergência adotadas no setor do transporte público de passageiros em face da situação de pandemia de covid-19.

A rubrica Famílias, inclui as transferências relativas às Bolsas dos Estagiários PEPAL.

Nota 25 – Financiamentos obtidos

Quanto aos Financiamentos obtidos, registou-se apenas o relativo ao acordo de concessão de serviços de eficiência energética:

Financiamentos	31.12.2020			31.12.2019		
	Passivo Corrente	Passivo Não Corrente	TOTAL	Passivo Corrente	Passivo Não Corrente	TOTAL
Empréstimos	**0,00 €**	**0,00 €**	**0,00 €**	**0,00 €**	**0,00 €**	**0,00 €**
			0,00 €			
Acordos de concessão de serviços	**533 586,66 €**	**12 952 928,91 €**	**13 486 515,57 €**	**533 586,66 €**	**12 952 928,91 €**	**13 486 515,57 €**
- Eficiência Energética	533 586,66 €	12 952 928,91 €	13 486 515,57 €	533 586,66 €	12 952 928,91 €	13 486 515,57 €
Locações Financeiras	0,00 €	0,00 €	0,00 €	0,00 €	0,00 €	**0,00 €**
TOTAL	**533 586,66 €**	**12 952 928,91 €**	**13 486 515,57 €**	**533 586,66 €**	**12 952 928,91 €**	**13 486 515,57 €**

Relativamente aos passivos financeiros da CIMAC que relevam para efeitos da dívida nos termos do REFALEI, que no seu art.º 54º, n.º 4, determina que "*Para efeitos do apuramento da dívida total de cada município não é considerada a dos serviços municipalizados e intermunicipalizados, bem como as das entidades intermunicipais ou entidades associativas municipais que esteja simultaneamente reconhecida na contabilidade do município ou dos municípios detentores*", o montante da dívida da CIMAC relativo ao contrato de concessão de serviços de eficiência energética deve ser excluído do seu passivo, já que consta do passivo de cada município, como dívida à CIMAC.

Assim, cada município deverá reportar no modelo 13 para o Tribunal de Contas, na sua coluna «Dívida (Balanço)» o montante abaixo apurado:

Apuramento do Passivo que releva para efeitos da dívida total	
Passivo Total (Balanço)	**37 344 878,18 €**
Rubricas a abater:	
Diferimentos	(19 714 378,67) €
Provisões	0,00 €
Credores por acréscimos de gastos	(3 332 067,78) €
Acordos de concessão de serviços:	
Eficiência Energética exigível cp	(533 586,66) €
Eficiência energética exigível mlp	(12 952 928,91) €
Subtotal a abater	**(36 532 962,02) €**
Passivo que releva	**811 916,16 €**

Modelo TdC

13. Entidades relevantes para efeitos da dívida total

Entidades	Tipo	Dívida (Balanço)	Exceto Op. Tesouraria	Participação / quota parte	Dívida total	**Município**
CIMAC - Comunidade Intermunicipal do Alentejo Central	Entidades intermunicipais - Comunidade Intermunicipal	811 916,16 €	- €	6,04%	49 039,74 €	Alandroal
				6,55%	53 180,51 €	Arraiolos
				5,15%	41 813,68 €	Borba
				8,03%	65 196,87 €	Estremoz
				18,60%	151 016,41 €	Évora
				10,48%	85 088,81 €	Montemor-o-Novo
				5,37%	43 599,90 €	Mora
				4,38%	35 561,93 €	Mourão
				6,41%	52 043,83 €	Portel
				5,68%	46 116,84 €	Redondo
				6,75%	54 804,34 €	Reguengos de Monsaraz
				5,80%	47 091,14 €	Vendas Novas
				5,19%	42 138,45 €	Viana do Alentejo
				5,58%	45 304,92 €	Vila Viçosa

Nota 26 - Depreciações e Amortizações

Q 26

Depreciações e Amortizações	2020
Propriedades de investimento	0,00 €
Bens do domínio público	950 919,15 €
Edifícios e outrras construções	8 420,34 €
Equipamento básico	125 638,63 €
Equipamento de transporte	1 611,30 €
Equipamento administrativo	88 995,61 €
Outros ativos fixos tangíveis	10 155,15 €
Ativos intangíveis	382 943,46 €
Totais	1 568 683,64 €

Numa análise ao custo das depreciações do exercício de 2020, as rubricas com maior peso no valor total são os Bens de Domínio Público e Ativos Intangíveis. Cerca de 2/3 do valor total das depreciações, foram relativos aos Bens Domínio Publico, bens relativos à Eficiência Energética (Iluminação Publica) que no início de 2020 foram registados no ativo da CIMAC.

A outra maior fatia deste valor total do custo das depreciações, diz respeito às amortizações relativas a Ativos Intangíveis, onde estão inseridos, os Programas de Computador e Sistemas de Informação, peso inerente ao reconhecimento do Licenciamento Microsoft dos Municípios no ativo da CIMAC.

Nota 27 - Fornecimentos e serviços externos

Esta componente dos gastos, durante o ano de 2020, apresenta o seguinte detalhe:

Q 27 FSE

	Fornecimentos e serviços externos	2020	2019
621	***Subcontratos e parcerias***	***1 601 977,76 €***	***0,00 €***
	- Iluminação Pública	1 601 977,76 €	0,00 €
622	***Serviços especializados***	***1 006 855,61 €***	***729 963,05 €***
	- Trabalhos especializados	321 548,50 €	33 026,61 €
	- Publicidade comunicação e imagem	69 433,39 €	28 857,90 €
	- Honorários	0,00 €	42 849,73 €
	- Conservação e reparação	35 022,28 €	18 014,85 €
	- Outros serviços especializados	580 851,44 €	607 213,96 €
623	***Materiais de consumo***	***366 180,63 €***	***18 135,87 €***
	- Peças, ferramentas e utensílios de desgaste rápido	0,00 €	63,48 €
	- Livros e documentação técnica	1 855,32 €	1 765,06 €
	- Material de escritório	761,13 €	2 153,59 €
	- Artigos para oferta e de publicidade e divulgação	2 885,46 €	11 991,81 €
	- Material de educação cultura e recreio	60 860,62 €	2 152,00 €
	- Artigos de higiene e limpeza, vestuário e artigos pessoais	907,61 €	9,93 €
	- Medicamentos e artigos para a saúde	294 858,77 €	0,00 €
	- Outros fornecimentos e serviços	4 051,72 €	0,00 €
624	***Energia e fluídos***	***10 398,86 €***	***13 626,79 €***
	- Electricidade	7 505,04 €	8 974,13 €
	- Combustíveis e lubrificantes	2 468,65 €	4 077,27 €
	- Água	425,17 €	575,39 €
625	***Deslocações, estadas e transportes***	***8 492,83 €***	***31 518,60 €***
	- Deslocações e estadas	7 895,22 €	31 518,60 €
	- Outros	597,61 €	0,00 €
626	***Serviços diversos***	***477 405,14 €***	***495 488,36 €***
	- Rendas e alugueres	60 252,68 €	59 103,51 €
	- Comunicação	34 463,40 €	45 590,54 €
	- Seguros	1 102,34 €	2 304,58 €
	- Despesas de representação dos serviços	0,00 €	5 559,78 €
	- Limpeza, higiene e conforto	23 062,35 €	16 380,49 €
	- Outros serviços	358 524,37 €	366 549,46 €
	Totais	**3 471 310,83 €**	**1 288 732,67 €**

Parte do aumento bastante significativo desta componente dos gastos tem justificação no registo das faturas da concessão da infraestrutura de iluminação pública. Também na rubrica de trabalhos especializados se verificou um acréscimo significativo, tendo sido contratados vários serviços entre os quais se destacam: serviços técnicos especializados de apoio à formalização da candidatura de Évora a Capital Europeia da Cultura 2027, serviços para a avaliação e atualização da Estratégia Integrada de Desenvolvimento Territorial do Alentejo Central para o período de programação 2021-2027, assessoria técnica para a capacitação da Autoridade de Transportes do Alentejo Central.

Outras aquisições importantes que marcaram o exercício de 2020 na rubrica de gastos, foram as relacionadas com o combate à epidemia SARS-CoV-2, nomeadamente as aquisições de equipamentos de proteção individual (EPI) para municípios e IPSSs do Alentejo Central, a aquisição de 3 ventiladores para o Hospital do Espírito Santo de Évora, entre outras ações diversas de combate à COVID19.

Nota 29 - Diferimentos

29.1. Diferimentos ativos

Os diferimentos ativos, à data de 31/12/2020 e 31/12/2019, são os seguintes:

Diferimentos ativos	31/12/2020	31/12/2019
Gastos a reconhecer		
Outros	4 500,75	2 175,53
Totais	4 500,75	2 175,53

Estes gastos a reconhecer respeitam a seguros, alugueres e contratos de manutenção/assistência técnica (diferimento de parte do custo para 2021).

29.2. Diferimentos passivos

Os diferimentos passivos, à data de 31/12/2020 e 31/12/2019, são os seguintes:

Diferimentos passivos	31/12/2020	31/12/2019
Rendimentos a reconhecer:		
Transferências e subsídios de capital obtidos com condições		
A reconhecer até 12 meses	**3 786 776,87**	**4 447 883,90**
Contratos-Programa	11 900,13	10 000,00
Outros	112 491,03	124 391,05
Serviçis e Fundos Autónomos	122 700,66	0,00
Administração Local	0,00	656 311,60
FEDER	2 569 488,14	2 949 115,47
Fundo de Coesão	12 630,46	12 630,46
Fundo Social Europeu	735 793,15	473 662,02
Outras	221 773,30	221 773,30
A reconhecer a mais de 12 meses	**15 932 102,55**	**15 932 102,55**
Municípios	15 932 102,55	15 932 102,55
Totais	19 718 879,42	20 379 986,45

Nota 30 - Outras divulgações

30.1. Alterações no património líquido

Q 30 - Alterações no Património Líquido

Rubricas	01/01/2020	Aplicação dos resultados	Reposição subsídios	Reconhecimento Sub	Resultado do exercício	Outros movimentos	31/12/2020
51 - Património	**7 620 033,17 €**						**7 620 033,17 €**
55 - Reservas	**1 862,37 €**						**1 862,37 €**
- Reservas legais	1 862,37 €						1 862,37 €
- Constituição Loteamentos							0,00 €
- Cedências a titulo gratuito							0,00 €
- Transferências de outras entidades							0,00 €
56 - Resultados transitados	**-678 609,60 €**	**-228 384,57 €**				**-6 190,47 €**	**-913 184,64 €**
- Resultados transitados De periodos anteriores	-392 415,08 €	-228 384,57 €					-620 799,65 €
- Resultados transitados Regularizaçõess	0,00 €					-6 190,47 €	-6 190,47 €
- Ajustamentos de transição POCAL/SNC-AP	-286 194,52 €						-286 194,52 €
- Ajustamentos de reorganização de operações	0,00 €						0,00 €
- Alteração de políticas contabilisticas	0,00 €						0,00 €
57 - Ajust.em atrivos financeiros	**4 937 524,51 €**					**-261 869,86 €**	**4 675 654,65 €**
- Relacionados com o MEP	4 937 524,51 €					-261 869,86 €	4 675 654,65 €
59 - Outras variações no património líquido	**680 533,59 €**	**0,00 €**	**0,00 €**	**201 727,19 €**	**0,00 €**	**-362 271,87 €**	**519 988,91 €**
- Transferências e subsídios de capital	**602 847,56 €**	**0,00 €**	**0,00 €**	**201 727,19 €**	**0,00 €**	**-362 271,87 €**	**442 302,88 €**
- Ativos depreciáveis	602 847,56 €			199 008,66 €		-362 271,87 €	439 584,35 €
- Artivos não depreciáveis	0,00 €			2 718,53 €			2 718,53 €
- Outras transferências, sub.capital						**0,00 €**	**0,00 €**
- FEF Capital	0,00 €			0,00 €		0,00 €	0,00 €
- Artº 35º, nº 3, Lei nº 73/2013	0,00 €			0,00 €		0,00 €	0,00 €
- Doações obtidas	**77 686,03 €**			**0,00 €**			**77 686,03 €**
- Transferências de ativos	**0,00 €**						0,00 €
818 - Resultados líquido do exercício	**0,00 €**	**0,00 €**	**0,00 €**		**-1 439 786,32 €**		**-1 439 786,32 €**
TOTAL	**12 561 344,04 €**	**-228 384,57 €**	**0,00 €**	**201 727,19 €**	**-1 439 786,32 €**	**-630 332,20 €**	**10 464 568,14 €**

As variações no património líquido no exercício de 2020, apresentam as seguintes operações:

- Transferência do resultado líquido de 2019, para resultados transitados;
- Reconhecimento do resultado líquido do período de 2020, a transferir para a conta «561 - Resultados Transitados - períodos anteriores», nos termos previstos no Anexo às Notas de Enquadramento ao Plano de Contas Multidimensional, aprovado pela Portaria nº 189/2016, de 14 de julho;
- Ajustamentos de transição, conforme descrito na Nota 0 deste Anexo;
- Regularização de financiamentos, proporcionalmente às depreciações do exercício dos ativos subjacentes com um valor líquido em outras alterações do património líquido.

30.2. Alterações ocorridas ao nível dos subsídios ao investimento

CONTA		01/01/2020	AUMENTOS / PEDIDOS DE PAGAMENTOS	REPOSIÇÕES / CORREÇÕES VU	Transferência	DIMINUIÇÕES	31/12/2020
2822	**Transf.sub.p/aquis.ativos deprec. c/ Condições em exec**	**20 379 986,45**	**1 875 242,71**	**0,00**	**0,00**	**2 536 349,74**	**19 718 879,42**
28.2.2.01.1.1.1.2.01	DGAL - CENTRO INTERMUNICIPAL DE RECOLHA OFICIAL (CIRO) - DISTRITO DE ÉVORA	10 000,00				10 000,00	0,00
28.2.2.01.1.1.1.2.02	INSTITUTO DA CONSERVAÇÃO DA NATUREZA E DAS FLORESTAS		47 600,00			35 699,98	11 900,02
28.2.2.01.1.1.1.2.03	FUNDO AMBIENTAL		976 541,00			976 540,89	0,11
28.2.2.01.1.1.1.9	Outros	124 391,05	356 730,71			368 630,73	112 491,03
28.2.2.01.1.2.9	Outros		155 885,00			33 184,34	122 700,66
28.2.2.01.1.3.2	Municípios	656 311,60				656 311,60	0,00
28.2.2.01.4.1.1.1.03	CHEBEC	117 150,10				38 700,08	78 450,02
28.2.2.01.4.1.1.1.05	GRANDE ROTA DO MONTADO (OPERAÇÃO ALT20-08-2114-FEDER-000145)	2 222 936,82				71 126,12	2 151 810,70
28.2.2.01.4.1.1.1.06	URBANSOL	62 209,19				6 549,84	55 659,35
28.2.2.01.4.1.1.1.07	ALENTEJO EM CENA (OPERAÇÃO ALT20-08-2114-FEDER-000081)	11 090,42					11 090,42
28.2.2.01.4.1.1.1.08	MODERNIZAÇÃO-AC2020	535 728,94				263 251,29	272 477,65
28.2.2.01.4.2.1	PRODUÇÃO DE INFORMAÇÃO GEOGRÁFICA DE APOIO À ADAPTAÇÃO ÀS ALTERAÇÕES CLIMÁTICAS (POSEU	12 630,46					12 630,46
28.2.2.01.4.3.1	PLANOS INTEGRADOS E INOVADORES DE COMBATE AO INSUCESSO ESCOLAR (ALT20-02-5266-FSE-000033)	473 662,02				36 783,46	436 878,56
28.2.2.01.4.3.2	INTEGRAÇÃO DE JOVENS E/OU ADULTOS NO MERCADO LABORAL - PEPAL (ALT20-05-3118-FSE-000045)		39 331,00			5 899,65	33 431,35
28.2.2.01.4.3.3	REDE PARA O ACESSO AOS SERVIÇOS DE INTERESSE GERAL DO ALENTEJO		199 155,00			23 778,75	175 376,25
28.2.2.01.4.3.4	REDE PARA A PROMOÇÃO DA QUALIFICAÇÃO E DO CONHECIMENTO DO ALENTEJO		100 000,00			9 893,01	90 106,99
28.2.2.01.4.9.2	LIFE-myBUILDINGisGREEN (LIFE17 CCA/ES/000088)	221 773,30					221 773,30
28.2.2.02.1.3.2	Municípios	15 932 102,55					15 932 102,55
593	**Transf.sub.p/aquis.ativos deprec.**	**602 847,56**	**201 727,19**	**0,00**	**0,00**	**485 228,88**	**442 302,88**
59.3.1.1.1.1.2.01	DGAL - Centro de servçiços partilhados	124 199,00				124 199,00	0,00
59.3.1.1.1.1.2.02	DGAL - Centro intrmunicipal de recolha oficial (CIRO) - distrito Évora	90 000,00				90 000,00	0,00
59.3.1.1.3.2	Municípios		199 008,66			96 448,21	102 560,45
59.3.1.4.1.1.1.01	RETALER	25 645,25				3 524,04	22 121,21
59.3.1.4.1.1.1.02	EPARTICIPAÇÃOEDD	1 188,24				1 188,24	0,00
59.3.1.4.1.1.1.03	OTALEX C	2 952,58				320,45	2 632,13
59.3.1.4.1.1.1.04	ADLA	355,83				355,83	0,00
59.3.1.4.1.1.1.05	APETRECHAMENTO TECNOLÓGICO DE ESCOLAS COM 1º CICLO DO ENSINO BÁSICO	4 602,76				4 602,76	0,00
59.3.1.4.1.1.1.06	SMIGA AC	12 604,84				2 134,26	10 470,58
59.3.1.4.1.1.1.07	SIGREDES	57 195,43				45 536,69	11 658,74
59.3.1.4.1.1.1.09	EFICIÊNCIA ENERGÉTICA NA ILUMINAÇÃO PÚBLICA DO AC	86 374,61				8 848,62	77 525,99
59.3.1.4.1.1.1.10	MODERNIZAÇÃO AC@15	678,20				339,18	339,02
59.3.1.4.1.1.1.11	AQUISIÇÃO EPI'S	10 421,52				4 229,62	6 191,90
59.3.1.4.1.1.1.12	SIRESP	6 362,06				6 362,06	0,00
59.3.1.4.1.1.1.13	GRANDE ROTA DO MONTADO	37 397,52				10 063,52	27 334,00
59.3.1.4.1.1.1.99	Outras	265 826,73				87 076,40	178 750,33
59.3.2.1.3.2.1.06	Montemor-o-Novo		2 718,53				2 718,53
	TOTAL	20 982 834,01	2 076 969,90	0,00	0,00	3 021 578,62	20 161 182,30

Os aumentos ocorridos ao nível dos subsídios de investimento correspondem a registos de contratos de financiamento aprovados e em execução e a pedidos de pagamento apresentados relativamente às operações aprovadas e em curso.

II. Demonstrações Orçamentais

Demonstração de Desempenho Orçamental (DDROC)

RUBRICA	RECEBIMENTOS / PAGAMENTOS	FONTES DE FINANCIAMENTO (n)					
		RP	RG	UE	EMPR	F. ALHEIOS	TOTAL
RA01	Saldo de gerência anterior	894 383,09 €					894 383,09 €
RI01	Operações orçamentais [1]	894 383,09 €					894 383,09 €
RI02	Devolução do saldo oper. orçamentais	894 383,09 €					894 383,09 €
RI04	Recebimento do saldo devolvido por terceiras entidades						
RI03	Operações de tesouraria [A]						
RA02	Receita corrente	4 108 846,02 €		530 047,96 €			4 638 893,98 €
R1	Receita fiscal						
R1.1	Impostos diretos						
R1.2	Impostos indiretos						
R2	Contribuições para sistemas de ptoteção social e subsistemas de						
R3	Taxas, multas e outras penalidades						
R4	Rendimentos de propriedade	53 400,00 €					53 400,00 €
R5	Transferências e subsídios correntes	3 895 392,98 €		530 047,96 €			4 425 440,94 €
R5.1	Transferências correntes	3 895 392,98 €		530 047,96 €			4 425 440,94 €
R5.1.1	Administrações Públicas	3 893 892,98 €		530 047,96 €			4 423 940,94 €
R5.1.1.1	Administração Central - Estado Português	262 891,20 €		530 047,96 €			792 939,16 €
R5.1.1.2	Administração Central - Outras entidades	1 402 155,92 €					1 402 155,92 €
R5.1.1.3	Segurança Social						
R5.1.1.4	Administração Regional						
R5.1.1.5	Administração Local	2 228 845,86 €					2 228 845,86 €
R5.1.2	Exterior - U E						
R5.1.3	Outras	1 500,00 €					1 500,00 €
R5.2	Subsídios correntes						
R6	Venda de bens e serviços	160 053,04 €					160 053,04 €
R7	Outras receitas correntes						
RA03	Receita de capital	774 953,81 €		108 133,76 €			883 087,57 €
R8	Venda de bens de investimento						
R9	Transferências e subsídios de capital	774 953,81 €		108 133,76 €			883 087,57 €
R9.1	Transferências de capital	774 953,81 €		108 133,76 €			883 087,57 €
R9.1.1	Administrações Públicas	774 953,81 €		108 133,76 €			883 087,57 €
R9.1.1.1	Administração Central - Estado Português			108 133,76 €			108 133,76 €
R9.1.1.2	Administração Central - Outras entidades						
R9.1.1.3	Segurança Social						
R9.1.1.4	Administração Regional						
R9.1.1.5	Administração Local	774 953,81 €					774 953,81 €
R9.1.2	Exterior - U E						
R9.1.3	Outras						
R9.2	Subsídios de capital						
R10	Outras receitas de capital						
RA04	Receita efetiva [2]	4 885 958,18 €		638 181,72 €			5 524 139,90 €
R11	Reposições não abatidas aos pagamentos	2 158,35 €					2 158,35 €
RA05	Receita não efetiva [3]						
R12	Receita com ativos financeiros						
R13	Receita com passivos financeiros						
RA06	Soma [4]=[1]+[2]+[3]	5 780 341,27 €		638 181,72 €			6 418 522,99 €
ROT1	Operações de tesouraria [B]						
DA01	Despesa corrente	3 973 127,66 €		527 745,72 €			4 500 873,38 €
D1	Despesas com o pessoal	952 585,52 €					952 585,52 €
D1.1	Remunerações Certas e Permanentes	742 226,49 €					742 226,49 €
D1.2	Abonos Variáveis ou Eventuais	7 881,76 €					7 881,76 €
D1.3	Segurança social	202 477,27 €					202 477,27 €
D2	Aquisição de bens e serviços	1 959 333,75 €		526 658,71 €			2 485 992,46 €
D3	Juros e outros encargos	1,66 €					1,66 €
D4	Transferências e subsídios correntes	1 045 718,80 €		1 087,01 €			1 046 805,81 €
D4.1	Transferências correntes	149 232,76 €		1 087,01 €			150 319,77 €
D4.1.1	Administrações Públicas	127 851,13 €		1 087,01 €			128 938,14 €
D4.1.1.1	Administração Central - Estado Português	108,41 €		1 087,01 €			1 195,42 €
D4.1.1.2	Administração Central - Outras entidades						
D4.1.1.3	Segurança Social						
D4.1.1.4	Administração Regional						
D4.1.1.5	Administração Local	127 742,72 €					127 742,72 €
D4.1.2	Entidades do Setor Não Lucrativo	675,00 €					675,00 €
D4.1.3	Famílias	20 706,63 €					20 706,63 €
D4.1.4	Outras						
D4.2	Subsídios Correntes	896 486,04 €					896 486,04 €
D5	Outras despesas correntes	15 487,93 €					15 487,93 €

RUBRICA	RECEBIMENTOS / PAGAMENTOS	FONTES DE FINANCIAMENTO (n)					
		RP	RG	UE	EMPR	F. ALHEIOS	TOTAL
DA02	Despesa de capital	1 286 443,47 €		106 534,66 €			1 392 978,13 €
D6	Aquisição de bens de capital	1 255 773,67 €		106 534,66 €			1 362 308,33 €
D7	Transferências e subsidios de capital						
D7.1	Transferências de capital						
D7.1.1	Administrações Públicas						
D7.1.1.1	Administração Central - Estado Português						
D7.1.1.2	Administração Central - Outras entidades						
D7.1.1.3	Segurança Social						
D7.1.1.4	Administração Regional						
D7.1.1.5	Administração Local						
D7.1.2	Entidades do Setor não Lucrativo						
D7.1.3	Famílias						
D7.1.4	Outras						
D7.2	Subsidios de capital						
D8	Outras despesas de capital	30 669,80 €					30 669,80 €
DA03	Despesa efetiva [5]	5 259 571,13 €		634 280,38 €			5 893 851,51 €
DA04	Despesa não efetiva [6]						
D9	Despesa com ativos financeiros						
D10	Despesa com passivos financeiros						
DA05	Soma [7]=[5]+[6]	5 259 571,13 €		634 280,38 €			5 893 851,51 €
DOT1	Operações de tesouraria [C]						
DA06	Saldo para a gerência seguinte	520 770,14 €		3 901,34 €			524 671,48 €
DA07	Operações orçamentais [8] = [4]-[7]	520 770,14 €		3 901,34 €			524 671,48 €
DA08	Operações de tesouraria [D]=[A]+[B]-[C]						
DA09	Saldo global [2] - [5]	-373 612,95 €		3 901,34 €			-369 711,61 €
DA10	Despesa primária	5 259 569,47 €		634 280,38 €			5 893 849,85 €
DA11	Saldo corrente	135 718,36 €		2 302,24 €			138 020,60 €
DA12	Saldo de capital	-511 489,66 €		1 599,10 €			-509 890,56 €
DA13	Saldo primário	-373 611,29 €		3 901,34 €			-369 709,95 €
DA14	Receita total [1] + [2] + [3]	5 780 341,27 €		638 181,72 €			6 418 522,99 €
DA15	Despesa total [5] + [6]	5 259 571,13 €		634 280,38 €			5 893 851,51 €

** Os pagamentos, recebimentos, assim como os saldos deverão estar discriminados de acordo com os grupos de fontes de financiamento.*

Demonstração de Execução Orçamental da Receita (DOREC)

Rubrica	Designação	Previsões Corrigidas	Previsões por Liquidar	Receitas por cobrar de periodos anteriores	Receitas liquidadas	Liquidaçoes anuladas	Receitas cobradas brutas	Reembolsos e		Receitas Cobradas Liquidas			Recebimentos Diferidos	Receita por cobrar no final do periodo	Liquidações de Periodos Futuros				
								Emitidos	Pagos	Períodos anteriores	Período corrente	Total			(n+1)	(n+2)	(n+3)	(n+4)	Periodos seguintes
	RECEITA CORRENTE	6 402 551,99 €	993 434,76 €	878 110,88 €	4 809 794,03 €	278 787,68 €	4 638 893,98 €			208 323,50 €	4 430 570,48 €	4 638 893,98 €		770 223,25 €	1 364 174,44 €	1 285 230,52 €	1 200 240,59 €	1 108 743,31 €	4 456 454,31 €
01	Impostos diretos																		
0101	Sobre o rendimento																		
0102	Outros																		
010207	Impostos abolidos																		
02	Impostos indiretos																		
0201	Sobre o consumo																		
0202	Outros																		
03	Contribuições para Segurança Social, Caixa Geral Aposentações																		
0301	Subsistema previdencial																		
0302	Regimes complementares e especiais																		
0303	Caixa Geral de Aposentações e ADSE																		
04	Taxas, multas e outras penalidades	500,00 €	442,29 €	157,42 €	0,92 €	100,63 €								57,71 €					
0401	Taxas																		
040123	Taxas específicas das autarquias locais																		
04012399	Outras taxas específicas das autarquias locais																		
0402	Multas e outras penalidades	500,00 €	442,29 €	157,42 €	0,92 €	100,63 €								57,71 €					
040201	Juros de mora	500,00 €	442,29 €	157,42 €	0,92 €	100,63 €								57,71 €					
05	Rendimentos da propriedade	56 075,00 €	2 675,00 €		53 400,00 €		53 400,00 €				53 400,00 €	53 400,00 €							
0501	Juros - Sociedades e quase-sociedades não financeiras	250,00 €	250,00 €																
050101	Públicas	125,00 €	125,00 €																
050102	Privadas	125,00 €	125,00 €																
0502	Juros - Sociedades Financeiras	500,00 €	500,00 €																
050201	Bancos e outras instituições financeiras	500,00 €	500,00 €																
0503	Juros - Administrações Públicas																		
0506	Juros - Resto do mundo																		
0507	Dividendos e participações nos lucros de sociedades e quase-	54 825,00 €	1 425,00 €		53 400,00 €		53 400,00 €				53 400,00 €	53 400,00 €							
050702	Empresas públicas municipais e intermunicipais	54 825,00 €	1 425,00 €		53 400,00 €		53 400,00 €				53 400,00 €	53 400,00 €							
0509	Participações nos lucros de administrações públicas																		
0510	Rendas	500,00 €	500,00 €																
051099	Outros	500,00 €	500,00 €																
06	Transferências correntes	6 240 704,48 €	1 064 022,96 €	842 385,70 €	4 612 407,43 €	278 111,61 €	4 425 440,94 €			188 292,96 €	4 237 147,98 €	4 425 440,94 €		751 240,58 €	1 364 174,44 €	1 285 230,52 €	1 200 240,59 €	1 108 743,31 €	4 456 454,31 €
0601	Sociedades e quase-sociedades não financeiras	4 190,00 €	2 690,00 €		1 500,00 €		1 500,00 €				1 500,00 €	1 500,00 €							
060101	Públicas																		
060102	Privadas	4 190,00 €	2 690,00 €		1 500,00 €		1 500,00 €				1 500,00 €	1 500,00 €							
0602	Sociedades financeiras	500,00 €	500,00 €																
060201	Bancos e outras instituições financeiras	500,00 €	500,00 €																
0603	Administração central	2 478 911,68 €	167 200,60 €	230 251,85 €	2 121 029,32 €	39 570,09 €	2 195 095,08 €			74 065,76 €	2 121 029,32 €	2 195 095,08 €		116 616,00 €					
060301	Estado	327 351,81 €	26 202,01 €	38 258,60 €	262 891,20 €		262 891,20 €				262 891,20 €	262 891,20 €		38 258,60 €					
06030199	Outras	327 351,81 €	26 202,01 €	38 258,60 €	262 891,20 €		262 891,20 €				262 891,20 €	262 891,20 €		38 258,60 €					
060306	Estado - Participação comunitária em projectos co-financiados	1 364 967,87 €	756 562,51 €	168 193,24 €	455 982,20 €	15 770,08 €	530 047,96 €			74 065,76 €	455 982,20 €	530 047,96 €		78 357,40 €					
060307	Serviços e fundos autónomos	786 592,00 €	-615 563,92 €	23 800,01 €	1 402 155,92 €	23 800,01 €	1 402 155,92 €				1 402 155,92 €	1 402 155,92 €							
06030799	Outras	786 592,00 €	-615 563,92 €	23 800,01 €	1 402 155,92 €	23 800,01 €	1 402 155,92 €				1 402 155,92 €	1 402 155,92 €							
0604	Administração regional																		
0605	Administração local	3 646 395,80 €	782 925,36 €	612 133,85 €	2 489 878,11 €	238 541,52 €	2 228 845,86 €			114 227,20 €	2 114 618,66 €	2 228 845,86 €		634 624,58 €	1 364 174,44 €	1 285 230,52 €	1 200 240,59 €	1 108 743,31 €	4 456 454,31 €
060501	Continente	3 646 395,80 €	782 925,36 €	612 133,85 €	2 489 878,11 €	238 541,52 €	2 228 845,86 €			114 227,20 €	2 114 618,66 €	2 228 845,86 €		634 624,58 €	1 364 174,44 €	1 285 230,52 €	1 200 240,59 €	1 108 743,31 €	4 456 454,31 €
06050101	Municípios	3 638 400,80 €	774 930,36 €	612 133,85 €	2 489 878,11 €	238 541,52 €	2 228 845,86 €			114 227,20 €	2 114 618,66 €	2 228 845,86 €		634 624,58 €	1 364 174,44 €	1 285 230,52 €	1 200 240,59 €	1 108 743,31 €	4 456 454,31 €
06050199	Outros	7 995,00 €	7 995,00 €																
060502	Região Autónoma dos Açores																		
060503	Região Autónoma da Madeira																		
0606	Segurança social																		
0607	Instituições sem fins lucrativos																		
0608	Famílias																		
0609	Resto do mundo	110 707,00 €	110 707,00 €																
060904	União Europeia - Países membros	110 707,00 €	110 707,00 €																
07	Venda de bens e serviços correntes	99 272,51 €	-79 635,49 €	35 567,76 €	143 915,68 €	575,44 €	160 053,04 €			20 030,54 €	140 022,50 €	160 053,04 €		18 854,96 €					
0701	Venda de bens	10 500,00 €	1 990,00 €		8 510,00 €		8 510,00 €				8 510,00 €	8 510,00 €							
070108	Mercadorias																		
070110	Desperdícios, resíduos e refugos																		
070111	Produtos acabados e intermédios																		
070199	Outros	10 500,00 €	1 990,00 €		8 510,00 €		8 510,00 €				8 510,00 €	8 510,00 €							
0702	Serviços	87 772,51 €	-82 625,49 €	35 567,76 €	135 405,68 €	575,44 €	151 543,04 €			20 030,54 €	131 512,50 €	151 543,04 €		18 854,96 €					
070201	Aluguer de espaços e equipamentos	500,00 €	500,00 €																
070208	Serviços sociais, recreativos, culturais e de desporto																		
07020802	Serviços recreativos																		
07020803	Serviços culturais																		
070209	Serviços específicos das autarquias	60 000,00 €	-54 183,57 €		114 183,57 €		114 183,57 €				114 183,57 €	114 183,57 €							
07020903	Transportes colectivos de pessoas e mercadorias																		
07020904	Trabalhos por conta de particulares	60 000,00 €	-54 183,57 €		114 183,57 €		114 183,57 €				114 183,57 €	114 183,57 €							

Rubrica	Designação	Previsões Corrigidas	Previsões por Liquidar	Receitas por cobrar de períodos anteriores	Receitas liquidadas	Liquidaçoes anuladas	Receitas cobradas brutas	Reembolsos e		Receitas Cobradas Liquidas			Recebimentos Diferidos	Receita por cobrar no final do período	Liquidações de Períodos Futuros				
								Emitidos	Pagos	Períodos anteriores	Período corrente	Total			(n+1)	(n+2)	(n+3)	(n+4)	Períodos seguintes
070299	Outros	27 272,51 €	-28 941,92 €	35 567,76 €	21 222,11 €	575,44 €	37 359,47 €			20 030,54 €	17 328,93 €	37 359,47 €		18 854,96 €					
0703	Rendas	1 000,00 €	1 000,00 €																
070302	Edifícios	500,00 €	500,00 €																
070399	Outras	500,00 €	500,00 €																
08	Outras receitas correntes	6 000,00 €	5 930,00 €		70,00 €									70,00 €					
0801	Outras	6 000,00 €	5 930,00 €		70,00 €									70,00 €					
080199	Outras	6 000,00 €	5 930,00 €		70,00 €									70,00 €					
08019904	IVA Inversão da liquidação	1 000,00 €	1 000,00 €																
08019999	Diversas	5 000,00 €	4 930,00 €		70,00 €									70,00 €					
0802	Subsídios																		
	RECEITA CAPITAL	2 823 831,66 €	1 719 316,78 €	278 096,92 €	836 262,13 €	9 844,17 €	883 087,57 €			229 212,61 €	653 874,96 €	883 087,57 €		221 427,31 €	1 030 906,90 €	1 109 851,03 €	1 194 840,50 €	1 286 338,22 €	11 310 166,00 €
09	Venda de bens de investimento	287 100,00 €	287 100,00 €																
0901	Terrenos																		
0902	Habitações																		
0903	Edifícios																		
0904	Outros bens de investimento	287 100,00 €	287 100,00 €																
090401	Sociedades e quase-sociedades não financeiras	287 100,00 €	287 100,00 €																
09040103	Outros	287 100,00 €	287 100,00 €																
090402	Sociedades financeiras																		
090403	Administração Pública - Administração central - Estado																		
090404	Administração Pública - Administração central - Serviços e fundos																		
090405	Administração Pública - Administração regional																		
090406	Administração Pública - Administração local - Continente																		
090407	Administração Pública - Administração local - Regiões Autónomas																		
090408	Administração Pública - Segurança social																		
090409	Instituições sem fins lucrativos																		
090410	Famílias																		
090411	Resto do mundo - União Europeia																		
090412	Resto do mundo - Países terceiros e organizações internacionais																		
10	Transferências de capital	2 535 731,66 €	1 431 216,78 €	278 096,92 €	836 262,13 €	9 844,17 €	883 087,57 €			229 212,61 €	653 874,96 €	883 087,57 €		221 427,31 €	1 030 906,90 €	1 109 851,03 €	1 194 840,50 €	1 286 338,22 €	11 310 166,00 €
1001	Sociedades e quase-sociedades não financeiras	3 000,00 €	3 000,00 €																
100101	Públicas	2 500,00 €	2 500,00 €																
10010101	Empresas públicas	1 500,00 €	1 500,00 €																
10010102	Empresas públicas municipais e intermunicipais	500,00 €	500,00 €																
10010199	Outras	500,00 €	500,00 €																
100102	Privadas	500,00 €	500,00 €																
1002	Sociedades financeiras																		
1003	Administração central	483 418,83 €	336 965,07 €	156 297,93 €		9 844,17 €	108 133,76 €			108 133,76 €		108 133,76 €		38 320,00 €					
100301	Estado	175 752,50 €	137 432,50 €	38 320,00 €										38 320,00 €					
10030199	Outras	175 752,50 €	137 432,50 €	38 320,00 €										38 320,00 €					
100307	Estado - Participação comunitária em projectos co-financiados	307 166,33 €	199 032,57 €	117 977,93 €		9 844,17 €	108 133,76 €			108 133,76 €		108 133,76 €							
100308	Serviços e fundos autónomos	500,00 €	500,00 €																
10030899	Outros	500,00 €	500,00 €																
1004	Administração regional																		
1005	Administração local	2 025 556,13 €	1 067 495,01 €	121 798,99 €	836 262,13 €		774 953,81 €			121 078,85 €	653 874,96 €	774 953,81 €		183 107,31 €	1 030 906,90 €	1 109 851,03 €	1 194 840,50 €	1 286 338,22 €	11 310 166,00 €
100501	Continente	2 025 556,13 €	1 067 495,01 €	121 798,99 €	836 262,13 €		774 953,81 €			121 078,85 €	653 874,96 €	774 953,81 €		183 107,31 €	1 030 906,90 €	1 109 851,03 €	1 194 840,50 €	1 286 338,22 €	11 310 166,00 €
10050101	Municípios	2 025 456,13 €	1 067 395,01 €	121 798,99 €	836 262,13 €		774 953,81 €			121 078,85 €	653 874,96 €	774 953,81 €		183 107,31 €	1 030 906,90 €	1 109 851,03 €	1 194 840,50 €	1 286 338,22 €	11 310 166,00 €
10050199	Outros	100,00 €	100,00 €																
100502	Região Autónoma dos Açores																		
100503	Região Autónoma da Madeira																		
1006	Segurança social																		
1007	Instituições sem fins lucrativos																		
1008	Famílias																		
1009	Resto do mundo	23 756,70 €	23 756,70 €																
100903	União Europeia - Países Membros	23 756,70 €	23 756,70 €																
11	Ativos financeiros	500,00 €	500,00 €																
1101	Depósitos, certificados de depósito e poupança																		
1102	Títulos a curto prazo																		
1103	Títulos a médio e longo prazos																		
1104	Derivados financeiros																		
1105	Empréstimos a curto prazo																		
110507	Administração Pública - Administração local - Regiões Autónomas																		
1106	Empréstimos a médio e longo prazos																		
110607	Administração Pública - Administração local - Regiões Autónomas																		
1108	Acções e outras participações																		
1109	Unidades de participação																		
1111	Outros activos financeiros	500,00 €	500,00 €																
111101	Sociedades e quase-sociedades não financeiras	500,00 €	500,00 €																
12	Passivos financeiros																		
1201	Depósitos, certificados de depósito e poupança																		
1202	Títulos a curto prazo																		

Rubrica	Designação	Previsões Corrigidas	Previsões por Liquidar	Receitas por cobrar de periodos anteriores	Receitas liquidadas	Liquidaçoes anuladas	Receitas cobradas brutas	Reembolsos e		Receitas Cobradas Líquidas			Recebimentos Diferidos	Receita por cobrar no final do periodo	Liquidações de Períodos Futuros				
								Emitidos	Pagos	Períodos anteriores	Período corrente	Total			(n+1)	(n+2)	(n+3)	(n+4)	Períodos seguintes
1203	Títulos a médio e longo prazos																		
1204	Derivados financeiros																		
1205	Empréstimos a curto prazo																		
1206	Empréstimos a médio e longo prazos																		
120601	Sociedades e Quase - Sociedades não Financeiras																		
1207	Outros passivos financeiros																		
13	Outras receitas de capital	500,00 €	500,00 €																
1301	Outras	500,00 €	500,00 €																
130199	Outras	500,00 €	500,00 €																
14	Recursos próprios comunitários																		
1401	Recursos próprios comunitários																		
	RECEITA OUTRAS	852 840,21 €	949,86 €		851 890,35 €		849 498,56 €				849 498,56 €	849 498,56 €		2 391,79 €					
15	Reposições não abatidas nos pagamentos	5 500,00 €	949,86 €		4 550,14 €		2 158,35 €				2 158,35 €	2 158,35 €		2 391,79 €					
1501	Reposições não abatidas nos pagamentos	5 500,00 €	949,86 €		4 550,14 €		2 158,35 €				2 158,35 €	2 158,35 €		2 391,79 €					
150101	Reposições não abatidas nos pagamentos	5 500,00 €	949,86 €		4 550,14 €		2 158,35 €				2 158,35 €	2 158,35 €		2 391,79 €					
16	Saldo da gerência anterior	847 340,21 €			847 340,21 €		847 340,21 €				847 340,21 €	847 340,21 €							
1601	Saldo orçamental	847 340,21 €			847 340,21 €		847 340,21 €				847 340,21 €	847 340,21 €							
160101	Na posse do serviço	605 789,14 €			605 789,14 €		605 789,14 €				605 789,14 €	605 789,14 €							
160103	Na posse do serviço - Consignado	241 551,07 €			241 551,07 €		241 551,07 €				241 551,07 €	241 551,07 €							
	TOTAL	10 079 223,86 €	2 713 701,40 €	1 156 207,80 €	6 497 946,51 €	288 631,85 €	6 371 480,11 €	0,00 €	0,00 €	437 536,11 €	5 933 944,00 €	6 371 480,11 €	0,00 €	994 042,35 €	2 395 081,34 €	2 395 081,55 €	2 395 081,09 €	2 395 081,53 €	15 766 620,31 €

Demonstração de Execução Orçamental da Despesa (DODES)

Rubrica	Designação	Despesas por pagar de períodos anteriores	Dotações Corrigidas	Cativos	Descativos	Dotações disponíveis	Cabimentos	Compromissos	Obrigações	Despesas pagas brutas	Reposições abatidas aos pagamentos		Despesas pagas líquidas de reposições			Compromissos a transitar	Obrigações por pagar	Compromissos assumidos para períodos futuros					Obrigações para períodos futuros				
											Emitidas	Recebidas	Períodos anteriores	Período corrente	Total			(n+1)	(n+2)	(n+3)	(n+4)	Períodos seguintes	(n+1)	(n+2)	(n+3)	(n+4)	Períodos seguintes
		[1]	[2]	[3]	[4]	[5]	[6]	[7]	[8]	[9]	[10]	[11]	[12]	[13]	[14]=[12]+[13]	[15]=[7]-[8]	[16]=[8]-[14]										
	DESPESA CORRENTE	69 686,68 €	7 212 054,44 €			1 082 362,17 €	6 129 692,27 €	5 574 978,57 €	4 715 394,68 €	4 791 082,55 €	290 209,17 €	290 209,17 €	56 827,54 €	4 444 045,84 €	4 500 873,38 €	859 583,89 €	214 521,30 €	1 973 359,99 €	1 461 594,90 €	1 284 478,39 €	1 176 628,43 €	4 960 770,79 €					
01	Despesas com o pessoal		1 158 840,00 €			202 156,27 €	956 683,73 €	956 683,73 €	955 256,03 €	952 585,52 €				952 585,52 €	952 585,52 €	1 427,70 €	2 670,51 €										
0101	Remunerações certas e permanentes		905 680,00 €			163 453,51 €	742 226,49 €	742 226,49 €	742 226,49 €	742 226,49 €				742 226,49 €	742 226,49 €												
010101	Titulares de órgãos de soberania e membros de órgãos		500,00 €			500,00 €																					
010103	Pessoal dos quadros — Regime de função pública																										
010104	Pessoal dos quadros - Regime de contrato individual de trabalho		331 120,00 €			50 686,73 €	280 433,27 €	280 433,27 €	280 433,27 €	280 433,27 €				280 433,27 €	280 433,27 €												
01010401	Pessoal em funções		310 620,00 €			30 186,73 €	280 433,27 €	280 433,27 €	280 433,27 €	280 433,27 €				280 433,27 €	280 433,27 €												
01010402	Alterações obrigatórias de posicionamento remuneratório		15 000,00 €			15 000,00 €																					
01010403	Alterações facultativas de posicionamento remuneratório		5 500,00 €			5 500,00 €																					
010106	Pessoal contratado a termo		500,00 €			500,00 €																					
01010601	Pessoal em funções		500,00 €			500,00 €																					
010107	Pessoal em regime de tarefa ou avença		11 000,00 €			4,52 €	10 995,48 €	10 995,48 €	10 995,48 €	10 995,48 €				10 995,48 €	10 995,48 €												
010108	Pessoal a aguardar aposentação		2 500,00 €			1 628,99 €	871,01 €	871,01 €	871,01 €	871,01 €				871,01 €	871,01 €												
010109	Pessoal em qualquer outra situação		374 010,00 €			77 399,17 €	296 610,83 €	296 610,83 €	296 610,83 €	296 610,83 €				296 610,83 €	296 610,83 €												
010111	Representação		18 000,00 €			912,85 €	17 087,15 €	17 087,15 €	17 087,15 €	17 087,15 €				17 087,15 €	17 087,15 €												
010113	Subsídio de refeição		46 750,00 €			11 914,69 €	34 835,31 €	34 835,31 €	34 835,31 €	34 835,31 €				34 835,31 €	34 835,31 €												
010114	Subsídios de férias e de Natal		114 600,00 €			14 923,57 €	99 676,43 €	99 676,43 €	99 676,43 €	99 676,43 €				99 676,43 €	99 676,43 €												
010115	Remunerações por doença e maternidade/paternidade		6 700,00 €			4 982,99 €	1 717,01 €	1 717,01 €	1 717,01 €	1 717,01 €				1 717,01 €	1 717,01 €												
0102	Abonos variáveis ou eventuais		20 100,00 €			9 466,94 €	10 633,06 €	10 633,06 €	10 552,27 €	7 881,76 €				7 881,76 €	7 881,76 €	80,79 €	2 670,51 €										
010202	Horas extraordinárias		3 000,00 €			2 374,43 €	625,57 €	625,57 €	625,57 €	625,57 €				625,57 €	625,57 €												
010203	Alimentação e alojamento		500,00 €			500,00 €																					
010204	Ajudas de custo		5 000,00 €			3 605,40 €	1 394,60 €	1 394,60 €	1 394,60 €	1 394,60 €				1 394,60 €	1 394,60 €												
010205	Abono para falhas		1 100,00 €			103,39 €	996,61 €	996,61 €	996,61 €	996,61 €				996,61 €	996,61 €												
010206	Formação		1 500,00 €			1 441,94 €	58,06 €	58,06 €	58,06 €	58,06 €				58,06 €	58,06 €												
010212	Indemnizações por cessação de funções		500,00 €			500,00 €																					
010213	Outros suplementos e prémios		8 500,00 €			941,78 €	7 558,22 €	7 558,22 €	7 477,43 €	4 806,92 €				4 806,92 €	4 806,92 €	80,79 €	2 670,51 €										
01021303	Senhas de Presença		8 500,00 €			941,78 €	7 558,22 €	7 558,22 €	7 477,43 €	4 806,92 €				4 806,92 €	4 806,92 €	80,79 €	2 670,51 €										
0103	Segurança social		233 060,00 €			29 235,82 €	203 824,18 €	203 824,18 €	202 477,27 €	202 477,27 €				202 477,27 €	202 477,27 €	1 346,91 €											
010301	Encargos com a saúde		13 000,00 €			30,79 €	12 969,21 €	12 969,21 €	12 969,21 €	12 969,21 €				12 969,21 €	12 969,21 €												
010303	Subsídio familiar a crianças e jovens		4 300,00 €			1 808,68 €	2 491,32 €	2 491,32 €	2 491,32 €	2 491,32 €				2 491,32 €	2 491,32 €												
010305	Contribuições para a segurança social		195 860,00 €			25 282,10 €	170 577,90 €	170 577,90 €	170 577,90 €	170 577,90 €				170 577,90 €	170 577,90 €												
01030502	Segurança social do pessoal em regime de contrato de trabalho		195 860,00 €			25 282,10 €	170 577,90 €	170 577,90 €	170 577,90 €	170 577,90 €				170 577,90 €	170 577,90 €												
01030502 01	Caixa Geral de Aposentações		67 230,00 €			1 253,16 €	65 976,84 €	65 976,84 €	65 976,84 €	65 976,84 €				65 976,84 €	65 976,84 €												
01030502 02	Segurança social - Regime geral		128 630,00 €			24 028,94 €	104 601,06 €	104 601,06 €	104 601,06 €	104 601,06 €				104 601,06 €	104 601,06 €												
010306	Acidentes em serviço e doenças profissionais		500,00 €			500,00 €																					
010309	Seguros		16 000,00 €				16 000,00 €	16 000,00 €	14 653,09 €	14 653,09 €				14 653,09 €	14 653,09 €	1 346,91 €											
01030901	Seguros de acidentes no trabalho e doenças profissionais		16 000,00 €				16 000,00 €	16 000,00 €	14 653,09 €	14 653,09 €				14 653,09 €	14 653,09 €	1 346,91 €											
010310	Outras despesas de segurança social		3 400,00 €			1 614,25 €	1 785,75 €	1 785,75 €	1 785,75 €	1 785,75 €				1 785,75 €	1 785,75 €												
01031001	Eventualidade Maternidade, paternidade e adopção		1 000,00 €			1 000,00 €																					
01031099	Outras despesas de segurança social		2 400,00 €			614,25 €	1 785,75 €	1 785,75 €	1 785,75 €	1 785,75 €				1 785,75 €	1 785,75 €												
02	Aquisição de bens e serviços	67 009,48 €	4 620 239,50 €			733 420,65 €	3 886 818,85 €	3 411 088,87 €	2 687 205,92 €	2 498 829,76 €	12 837,30 €	12 837,30 €	56 827,54 €	2 429 164,92 €	2 485 992,46 €	723 882,95 €	201 213,46 €	1 965 859,99 €	1 461 594,90 €	1 284 478,39 €	1 176 628,43 €	4 960 770,79 €					
0201	Aquisição de bens		538 937,32 €			159 487,71 €	379 449,61 €	379 206,07 €	371 165,21 €	371 165,31 €	0,10 €	0,10 €		371 165,21 €	371 165,21 €	8 040,86 €		101 650,00 €									
02010202	Combustíveis e lubrificantes		20 150,00 €			17 681,35 €	2 468,65 €	2 468,65 €	2 468,65 €	2 468,65 €				2 468,65 €	2 468,65 €												
02010201	Gasolina		9 975,00 €			8 745,95 €	1 229,05 €	1 229,05 €	1 229,05 €	1 229,05 €				1 229,05 €	1 229,05 €												
02010202	Gasóleo		10 075,00 €			8 835,40 €	1 239,60 €	1 239,60 €	1 239,60 €	1 239,60 €				1 239,60 €	1 239,60 €												
02010299	Outros		100,00 €			100,00 €																					
020104	Limpeza e higiene		3 875,00 €			2 395,05 €	1 479,95 €	1 479,95 €	1 479,95 €	1 479,95 €				1 479,95 €	1 479,95 €												
020108	Material de escritório		3 530,00 €			2 768,87 €	761,13 €	761,13 €	761,13 €	761,23 €	0,10 €	0,10 €		761,13 €	761,13 €												
020109	Produtos químicos e farmacêuticos		200,00 €			176,66 €	23,34 €	23,34 €	23,34 €	23,34 €				23,34 €	23,34 €												
020115	Prémios, condecorações e ofertas		9 331,50 €			7 705,54 €	1 625,96 €	1 625,96 €	1 625,96 €	1 625,96 €				1 625,96 €	1 625,96 €												
020116	Mercadorias para venda																										
020117	Ferramentas e utensílios		1 500,00 €			1 500,00 €																					
020118	Livros e documentação técnica		4 550,00 €			2 678,68 €	1 871,32 €	1 871,32 €	1 855,32 €	1 855,32 €				1 855,32 €	1 855,32 €	16,00 €											
020119	Artigos honoríficos e de decoração		500,00 €			500,00 €																					
020120	Material de educação, cultura e recreio		72 300,00 €			3 658,06 €	68 641,94 €	68 641,94 €	60 860,62 €	60 860,62 €				60 860,62 €	60 860,62 €	7 781,32 €		101 650,00 €									
020121	Outros bens		423 000,82 €			120 423,50 €	302 577,32 €	302 333,78 €	302 090,24 €	302 090,24 €				302 090,24 €	302 090,24 €	243,54 €											
0202	Aquisição de serviços	67 009,48 €	4 081 302,18 €			573 932,94 €	3 507 369,24 €	3 031 882,80 €	2 316 040,71 €	2 127 664,45 €	12 837,20 €	12 837,20 €	56 827,54 €	2 057 999,71 €	2 114 827,25 €	715 842,09 €	201 213,46 €	1 864 209,99 €	1 461 594,90 €	1 284 478,39 €	1 176 628,43 €	4 960 770,79 €					
020201	Encargos das instalações		13 000,00 €			2 379,98 €	10 620,02 €	10 620,02 €	9 536,81 €	9 536,81 €				9 536,81 €	9 536,81 €	1 083,21 €											
020202	Limpeza e higiene		25 000,00 €			3 417,60 €	21 582,40 €	21 582,40 €	21 582,40 €	21 582,40 €				21 582,40 €	21 582,40 €			11 562,00 €									
020203	Conservação de bens		3 800,00 €			2 393,54 €	1 406,46 €	1 406,46 €	1 406,46 €	1 406,46 €				1 406,46 €	1 406,46 €												
020204	Locação de edifícios		5 000,00 €			5 000,00 €																					
020205	Locação de material de informática		1 500,00 €			1 500,00 €																					
020206	Locação de material de transporte		10 600,00 €			1 237,12 €	9 362,88 €	9 362,88 €	9 362,88 €	9 362,88 €				9 362,88 €	9 362,88 €			9 362,88 €	8 582,64 €								
020208	Locação de outros bens	56 827,54 €	121 500,00 €			6 816,43 €	114 683,57 €	114 683,57 €	114 683,48 €	114 683,48 €			56 827,54 €	57 855,94 €	114 683,48 €	0,09 €		63 189,78 €	63 189,78 €	62 392,34 €	60 000,00 €	1 140 000,00 €					
020209	Comunicações		44 750,00 €			9 406,81 €	35 343,19 €	35 343,19 €	32 855,96 €	32 855,96 €				32 855,96 €	32 855,96 €	2 487,23 €		33 289,70 €	5 548,28 €								
020210	Transportes		35 300,00 €			4 587,45 €	30 712,55 €	712,55 €	712,55 €	712,55 €				712,55 €	712,55 €												
020211	Representação dos serviços		700,00 €			700,00 €																					
020212	Seguros		2 700,00 €			1 597,66 €	1 102,34 €	1 102,34 €	1 102,34 €	1 102,34 €				1 102,34 €	1 102,34 €												
020213	Deslocações e estadas		40 797,34 €			28 879,84 €	11 917,50 €	11 917,50 €	6 217,52 €	5 251,28 €				5 251,28 €	5 251,28 €	5 699,98 €	966,24 €										
020214	Estudos, pareceres, projectos e consultadoria		1 557 406,04 €			198 111,51 €	1 359 294,53 €	913 811,78 €	253 537,20 €	253 537,20 €				253 537,20 €	253 537,20 €	660 274,58 €		63 351,15 €									
020215	Formação		13 800,00 €			12 472,50 €	1 327,50 €	1 327,50 €	940,00 €	940,00 €				940,00 €	940,00 €	387,50 €											
020216	Seminários, exposições e similares		50 659,84 €			21 960,96 €	28 698,88 €	28 698,88 €	27 998,88 €	27 998,88 €				27 998,88 €	27 998,88 €	700,00 €		7 143,84 €									
020217	Publicidade		94 961,49 €			20 431,53 €	74 529,96 €	74 528,73 €	74 178,73 €	86 475,93 €	12 297,20 €	12 297,20 €		74 178,73 €	74 178,73 €	350,00 €		18 570,54 €									
020219	Assistência técnica		22 000,00 €			7 829,60 €	14 170,40 €	14 170,40 €	13 717,76 €	13 717,76 €				13 717,76 €	13 717,76 €	452,64 €											
020220	Outros trabalhos especializados	10 181,94 €	1 647 577,47 €			218 401,93 €	1 429 175,54 €	1 429 173,08 €	1 400 280,62 €	1 200 033,40 €				1 200 033,40 €	1 200 033,40 €	28 892,46 €	200 247,22 €	1 551 206,52 €	1 293 115,62 €	1 208 126,16 €	1 116 628,43 €	3 820 770,79 €					
020222	Serviços de saúde		2 500,00 €			564,50 €	1 935,50 €	1 935,50 €	1 935,50 €	1 935,50 €				1 935,50 €	1 935,50 €												
020225	Outros serviços		387 750,00 €			26 243,98 €	361 506,02 €	361 506,02 €	345 991,62 €	346 531,62 €	540,00 €	540,00 €		345 991,62 €	345 991,62 €	15 514,40 €		106 533,58 €	91 158,58 €	13 959,89 €							

Rubrica	Designação	Despesas por pagar de periodos anteriores	Dotações Corrigidas	Cativos	Descativos	Dotações disponiveis	Cabimentos	Compromissos	Obrigações	Despesas pagas brutas	Reposições abatidas aos pagamentos		Despesas pagas liquidas de reposições			Compromissos a transitar	Obrigações por pagar	Compromissos assumidos para periodos futuros					Obrigações para periodos futuros				
											Emitidas	Recebidas	Periodos anteriores	Periodo corrente	Total			(n+1)	(n+2)	(n+3)	(n+4)	Periodos seguintes	(n+1)	(n+2)	(n+3)	(n+4)	Periodos seguintes
		[1]	[2]	[3]	[4]	[5]	[6]	[7]	[8]	[9]	[10]	[11]	[12]	[13]	[14]=[12]+[13]	[15]=[7]-[8]	[16]=[8]-[14]										
03	Juros e outros encargos		120,00 €			110,12 €	9,88 €	9,88 €	1,66 €	1,66 €				1,66 €	1,66 €	8,22 €											
0301	Juros da divida pública																										
030103	Sociedades Financeiras - Bancos e outras instituições financeiras																										
030105	Administração Pública Central - Estado																										
030106	Administração Pública Central - Serviços e fundos autónomos																										
0302	Outros encargos correntes da divida pública																										
0303	Juros de locação financeira																										
0304	Juros tributários																										
0305	Outros juros		40,00 €			30,12 €	9,88 €	9,88 €	1,66 €	1,66 €				1,66 €	1,66 €	8,22 €											
030502	Outros		40,00 €			30,12 €	9,88 €	9,88 €	1,66 €	1,66 €				1,66 €	1,66 €	8,22 €											
03050202	Juros de Mora		40,00 €			30,12 €	9,88 €	9,88 €	1,66 €	1,66 €				1,66 €	1,66 €	8,22 €											
0306	Outros encargos financeiros		80,00 €			80,00 €																					
030601	Outros encargos financeiros		80,00 €			80,00 €																					
04	Transferências correntes		274 166,32 €			44 008,58 €	230 157,74 €	229 772,02 €	160 957,10 €	150 319,77 €				150 319,77 €	150 319,77 €	68 814,92 €	10 637,33 €										
0401	Sociedades e quase sociedades não financeiras																										
040101	Públicas																										
0402	Sociedades financeiras																										
0403	Administração central		2 000,00 €			804,58 €	1 195,42 €	1 195,42 €	1 195,42 €	1 195,42 €				1 195,42 €	1 195,42 €												
040301	Estado		2 000,00 €			804,58 €	1 195,42 €	1 195,42 €	1 195,42 €	1 195,42 €				1 195,42 €	1 195,42 €												
0404	Administração regional																										
0405	Administração local		233 491,32 €			25 910,63 €	207 580,69 €	207 194,97 €	138 380,05 €	127 742,72 €				127 742,72 €	127 742,72 €	68 814,92 €	10 637,33 €										
040501	Continente		233 491,32 €			25 910,63 €	207 580,69 €	207 194,97 €	138 380,05 €	127 742,72 €				127 742,72 €	127 742,72 €	68 814,92 €	10 637,33 €										
04050101	Municípios		233 491,32 €			25 910,63 €	207 580,69 €	207 194,97 €	138 380,05 €	127 742,72 €				127 742,72 €	127 742,72 €	68 814,92 €	10 637,33 €										
040502	Região Autónoma dos Açores																										
040503	Região Autónoma da Madeira																										
0406	Segurança social																										
040602	Outras transferências																										
0407	Instituições sem fins lucrativos		675,00 €				675,00 €	675,00 €	675,00 €	675,00 €				675,00 €	675,00 €												
040701	Instituições sem fins lucrativos		675,00 €				675,00 €	675,00 €	675,00 €	675,00 €				675,00 €	675,00 €												
0408	Famílias		38 000,00 €			17 293,37 €	20 706,63 €	20 706,63 €	20 706,63 €	20 706,63 €				20 706,63 €	20 706,63 €												
040802	Outras		38 000,00 €			17 293,37 €	20 706,63 €	20 706,63 €	20 706,63 €	20 706,63 €				20 706,63 €	20 706,63 €												
04080202	Outras		38 000,00 €			17 293,37 €	20 706,63 €	20 706,63 €	20 706,63 €	20 706,63 €				20 706,63 €	20 706,63 €												
0409	Resto do mundo																										
05	Subsídios	2 671,20 €	1 042 065,95 €			1 675,00 €	1 040 390,95 €	961 792,95 €	896 486,04 €	1 173 857,91 €	277 371,87 €	277 371,87 €		896 486,04 €	896 486,04 €	65 306,91 €											
0501	Sociedades e quase-sociedades não financeiras		1 030 135,97 €			1 675,00 €	1 028 460,97 €	949 862,97 €	884 556,06 €	1 161 927,93 €	277 371,87 €	277 371,87 €		884 556,06 €	884 556,06 €	65 306,91 €											
050101	Públicas		1 675,00 €			1 675,00 €																					
05010102	Outras		1 675,00 €			1 675,00 €																					
050103	Privadas		1 028 460,97 €				1 028 460,97 €	949 862,97 €	884 556,06 €	1 161 927,93 €	277 371,87 €	277 371,87 €		884 556,06 €	884 556,06 €	65 306,91 €											
0502	Sociedades financeiras																										
0503	Administração central																										
0504	Administração regional																										
0505	Administração local																										
0507	Instituições sem Fins Lucrativos																										
0508	Famílias	2 671,20 €	11 929,98 €				11 929,98 €	11 929,98 €	11 929,98 €	11 929,98 €				11 929,98 €	11 929,98 €												
050803	Outras	2 671,20 €	11 929,98 €				11 929,98 €	11 929,98 €	11 929,98 €	11 929,98 €				11 929,98 €	11 929,98 €												
06	Outras despesas correntes		116 622,67 €			100 991,55 €	15 631,12 €	15 631,12 €	15 487,93 €	15 487,93 €				15 487,93 €	15 487,93 €	143,19 €		7 500,00 €									
0602	Diversas		116 622,67 €			100 991,55 €	15 631,12 €	15 631,12 €	15 487,93 €	15 487,93 €				15 487,93 €	15 487,93 €	143,19 €		7 500,00 €									
060201	Impostos e taxas		3 400,00 €			331,88 €	3 068,12 €	3 068,12 €	2 924,93 €	2 924,93 €				2 924,93 €	2 924,93 €	143,19 €											
06020101	Impostos e taxas pagos pela Autarquia		3 400,00 €			331,88 €	3 068,12 €	3 068,12 €	2 924,93 €	2 924,93 €				2 924,93 €	2 924,93 €	143,19 €											
0602010199	Outras		3 400,00 €			331,88 €	3 068,12 €	3 068,12 €	2 924,93 €	2 924,93 €				2 924,93 €	2 924,93 €	143,19 €											
060203	Outras		113 222,67 €			100 659,67 €	12 563,00 €	12 563,00 €	12 563,00 €	12 563,00 €				12 563,00 €	12 563,00 €			7 500,00 €									
06020301	Outras restituições		86 955,11 €			86 955,11 €																					
06020302	IVA pago		5 000,00 €			5 000,00 €																					
06020304	Serviços bancários		300,00 €			237,00 €	63,00 €	63,00 €	63,00 €	63,00 €				63,00 €	63,00 €												
06020305	Outras		20 967,56 €			8 467,56 €	12 500,00 €	12 500,00 €	12 500,00 €	12 500,00 €				12 500,00 €	12 500,00 €			7 500,00 €									
	DESPESA CAPITAL		2 867 070,41 €			883 486,19 €	1 983 584,22 €	1 951 757,85 €	1 553 235,41 €	1 392 978,13 €				1 392 978,13 €	1 392 978,13 €	398 522,44 €	160 257,28 €	1 361 130,58 €	1 109 851,04 €	1 194 840,50 €	1 286 338,23 €	11 108 305,88 €					
07	Aquisição de bens de capital		2 711 070,41 €			882 486,19 €	1 828 584,22 €	1 796 757,85 €	1 463 235,41 €	1 362 308,33 €				1 362 308,33 €	1 362 308,33 €	333 522,44 €	100 927,08 €	1 361 130,58 €	1 109 851,04 €	1 194 840,50 €	1 286 338,23 €	11 108 305,88 €					
0701	Investimentos		2 711 070,41 €			882 486,19 €	1 828 584,22 €	1 796 757,85 €	1 463 235,41 €	1 362 308,33 €				1 362 308,33 €	1 362 308,33 €	333 522,44 €	100 927,08 €	1 361 130,58 €	1 109 851,04 €	1 194 840,50 €	1 286 338,23 €	11 108 305,88 €					
070102	Habitações																										
070103	Edifícios		65 000,00 €			3 043,03 €	61 956,97 €	30 157,00 €	4 230,83 €	4 230,83 €				4 230,83 €	4 230,83 €	25 926,17 €											
07010301	Instalações de serviços		65 000,00 €			3 043,03 €	61 956,97 €	30 157,00 €	4 230,83 €	4 230,83 €				4 230,83 €	4 230,83 €	25 926,17 €											
070104	Construções diversas		1 669 183,60 €			791 112,88 €	878 070,72 €	878 069,66 €	878 069,66 €	878 069,66 €				878 069,66 €	878 069,66 €			1 030 906,91 €	1 109 851,04 €	1 194 840,50 €	1 286 338,23 €	11 108 305,88 €					
07010404	Iluminação pública		858 171,60 €				858 171,60 €	858 171,60 €	858 171,60 €	858 171,60 €				858 171,60 €	858 171,60 €			1 030 906,91 €	1 109 851,04 €	1 194 840,50 €	1 286 338,23 €	11 108 305,88 €					
07010413	Outros		811 012,00 €			791 112,88 €	19 899,12 €	19 898,06 €	19 898,06 €	19 898,06 €				19 898,06 €	19 898,06 €												
070106	Material de transporte																										
070107	Equipamento de informática		167 637,23 €			59 190,64 €	108 446,59 €	108 421,25 €	108 421,25 €	108 421,25 €				108 421,25 €	108 421,25 €												
070108	Software informático		379 264,90 €			9 721,34 €	369 543,56 €	369 543,56 €	369 542,33 €	369 542,33 €				369 542,33 €	369 542,33 €	1,23 €		330 223,67 €									
070109	Equipamento administrativo		3 038,68 €			3 038,68 €																					
070110	Equipamento básico		422 846,00 €			12 279,62 €	410 566,38 €	410 566,38 €	102 971,34 €	2 044,26 €				2 044,26 €	2 044,26 €	307 595,04 €	100 927,08 €										
07011002	Outro		422 846,00 €			12 279,62 €	410 566,38 €	410 566,38 €	102 971,34 €	2 044,26 €				2 044,26 €	2 044,26 €	307 595,04 €	100 927,08 €										
070113	Investimentos incorpóreos		100,00 €			100,00 €																					
070115	Outros investimentos		4 000,00 €			4 000,00 €																					
0702	Locação financeira																										
0703	Bens de domínio público																										
070302	Edifícios																										
070303	Outras construções e infra-estruturas																										
08	Transferências de capital		1 000,00 €			1 000,00 €																					
0801	Sociedades e quase sociedades não financeiras																										
080101	Públicas																										
0802	Sociedades financeiras																										
0803	Administração central																										
0804	Administração regional																										
0805	Administração local		1 000,00 €			1 000,00 €																					
080501	Continente		1 000,00 €			1 000,00 €																					

Rubrica	Designação	Despesas por pagar de períodos anteriores	Dotações Corrigidas	Cativos	Descativos	Dotações disponíveis	Cabimentos	Compromissos	Obrigações	Despesas pagas brutas	Reposições abatidas aos pagamentos		Despesas pagas líquidas de reposições			Compromissos a transitar	Obrigações por pagar	Compromissos assumidos para períodos futuros					Obrigações para períodos futuros				
											Emitidas	Recebidas	Períodos anteriores	Período corrente	Total			(n+1)	(n+2)	(n+3)	(n+4)	Períodos seguintes	(n+1)	(n+2)	(n+3)	(n+4)	Períodos seguintes
		[1]	[2]	[3]	[4]	[5]	[6]	[7]	[8]	[9]	[10]	[11]	[12]	[13]	[14]=[12]+[13]	[15]=[7]-[8]	[16]=[8]-[14]										
080501 01	Municípios		1 000,00 €			1 000,00 €																					
080502	Região Autónoma dos Açores																										
080503	Região Autónoma da Madeira																										
0806	Segurança social																										
0807	Instituições sem fins lucrativos																										
0808	Famílias																										
0809	Resto do Mundo																										
09	Ativos financeiros		65 000,00 €				65 000,00 €	65 000,00 €								65 000,00 €											
0901	Depósitos, certificados de depósito e poupança																										
0902	Títulos a curto prazo																										
0903	Títulos a médio e longo prazos																										
0904	Derivados financeiros																										
0905	Empréstimos a curto prazo																										
090509	Administração pública local - Regiões Autónomas																										
0906	Empréstimos a médio e longo prazos																										
090609	Administração pública local - Regiões Autónomas																										
0907	Ações e outras participações		65 000,00 €				65 000,00 €	65 000,00 €								65 000,00 €											
090701	Sociedades e quase-sociedades não financeiras - Privadas		65 000,00 €				65 000,00 €	65 000,00 €								65 000,00 €											
0908	Unidades de participação																										
0909	Outros ativos financeiros																										
10	Passivos financeiros																										
1001	Depósitos e certificados de depósito e poupança																										
1002	Títulos a curto prazo																										
1003	Títulos a médio e longo prazos																										
1004	Derivados financeiros																										
1005	Empréstimos a curto prazo																										
1006	Empréstimos a médio e longo prazos																										
1007	Outros passivos financeiros																										
11	Outras despesas de capital		90 000,00 €				90 000,00 €	90 000,00 €	90 000,00 €	30 669,80 €				30 669,80 €	30 669,80 €		59 330,20 €										
1102	Diversas		90 000,00 €				90 000,00 €	90 000,00 €	90 000,00 €	30 669,80 €				30 669,80 €	30 669,80 €		59 330,20 €										
110201	Restituições		90 000,00 €				90 000,00 €	90 000,00 €	90 000,00 €	30 669,80 €				30 669,80 €	30 669,80 €		59 330,20 €										
	TOTAL	69 680,68 €	10 079 124,85 €	0,00 €	0,00 €	1 965 848,36 €	8 113 276,49 €	7 526 736,42 €	6 268 630,09 €	6 184 060,68 €	290 209,17 €	290 209,17 €	56 827,54 €	5 837 023,97 €	5 893 851,51 €	1 258 106,33 €	374 778,58 €	3 334 490,57 €	2 571 445,94 €	2 479 318,89 €	2 462 966,66 €	16 069 076,67 €	0,00 €	0,00 €	0,00 €	0,00 €	0,00 €

Demonstração de Execução Orçamental do Plano: Grandes Opções do Plano

Objetivo	Número do projeto				Designação do projeto	Rúbrica	Forma de realização	Grupo de Fontes de Financiamento				Datas		Montante Previsto			Montante Executado			Nível de execução financeira anual %	Nível de execução financeira global %
	Cód	Ano	Tp	N.º				RG	RP	UE	EMPR	Inicio	Fim	Ano	Ano Seguinte	Total	Anos Anteriores	Ano	Total		
[1]	[2]				[3]	[4]	[5]	[6]	[7]	[8]	[9]	[10]	[11]	[12]	[13]	[14]=[12]+[1	[15]	[16]	[17]=[15]+[	[18]	[19]
1		0		0	Funções Gerais			0,00 €	1 517 285,60 €	407 080,40 €	0,00 €			1 924 366,00 €	67 600,00 €	1 991 966,00	0,00	1 113 740,53	1 113 740,53	57,88	55,91
1.1.		0		0	Funções Gerais			0,00 €	1 449 329,70 €	43 530,30 €	0,00 €			1 492 860,00 €	20 000,00 €	1 512 860,00	0,00	1 105 694,93	1 105 694,93	74,07	73,09
1.1.1.		0		0	Administração Geral			0,00 €	1 449 329,70 €	43 530,30 €	0,00 €			1 492 860,00 €	20 000,00 €	1 512 860,00	0,00	1 105 694,93	1 105 694,93	74,07	73,09
1.1.1.	1	2020		0	Estrutura de Funcionamento CIMAC			0,00 €	1 280 860,00 €	0,00 €	0,00 €			1 280 860,00 €	0,00 €	1 280 860,00	0,00	1 020 926,23	1 020 926,23	79,71	79,71
1.1.1.	101	2020	A	1	Estrutura de Funcionamento CIMAC - PAM			0,00 €	0,00 €	0,00 €	0,00 €	43 831,00 €	44 196,00 €	1 280 860,00 €	0,00 €	1 280 860,00	0,00	1 020 926,23	1 020 926,23	79,71	79,71
1.1.1.	2	2020		0	Instalações e Recursos Técnicos			0,00 €	168 469,70 €	43 530,30 €	0,00 €			212 000,00 €	20 000,00 €	232 000,00	0,00	84 768,70	84 768,70	39,99	36,54
1.1.1.	201	2020	A	2	Instalações e Recursos Técnicos - PAM			0,00 €	0,00 €	0,00 €	0,00 €	43 831,00 €	44 347,00 €	110 700,00 €	10 000,00 €	120 700,00	0,00	74 229,18	74 229,18	67,05	61,50
1.1.1.	202	2020	I	1	Instalações e Recursos Técnicos - PPI			0,00 €	0,00 €	0,00 €	0,00 €	43 831,00 €	44 347,00 €	101 300,00 €	10 000,00 €	111 300,00	0,00	10 539,52	10 539,52	10,40	9,47
1.2.		0		0	Funções Gerais			0,00 €	67 955,90 €	363 550,10 €	0,00 €			431 506,00 €	47 600,00 €	479 106,00	0,00	8 045,60	8 045,60	1,87	1,68
1.2.1.		0		0	Proteção Civil e Luta Contra Incêndios			0,00 €	67 955,90 €	363 550,10 €	0,00 €			431 506,00 €	47 600,00 €	479 106,00	0,00	8 045,60	8 045,60	1,87	1,68
1.2.1.	1	2018		0	Gabinete Técnico Florestal do Alentejo Central			0,00 €	3 800,00 €	0,00 €	0,00 €			3 800,00 €	47 600,00 €	51 400,00	0,00	1 898,06	1 898,06	49,95	3,69
1.2.1.	101	2018	A	28	Gabinete Técnico Florestal do Alentejo Central - PAM		OUTRA	0,00 €	0,00 €	0,00 €	0,00 €	43 150,00 €	44 611,00 €	300,00 €	36 600,00 €	36 900,00	0,00	0,00	0,00	0,00	0,00
1.2.1.	2	2020		0	Florestas e População			0,00 €	64 155,90 €	363 550,10 €	0,00 €			427 706,00 €	0,00 €	427 706,00	0,00	6 147,54	6 147,54	1,44	1,44
1.2.1.	201	2020	A	3	Florestas e População - PAM			0,00 €	0,00 €	0,00 €	0,00 €	43 831,00 €	44 196,00 €	17 060,00 €	0,00 €	17 060,00	0,00	6 147,54	6 147,54	36,04	36,04
1.2.1.	202	2020	I	2	Florestas e População - PPI			0,00 €	0,00 €	0,00 €	0,00 €	43 831,00 €	44 196,00 €	410 646,00 €	0,00 €	410 646,00	0,00	0,00	0,00	0,00	0,00
2		0		0	Funções Sociais			0,00 €	1 140 316,81 €	1 360 092,44 €	0,00 €			2 594 175,67 €	7 823 657,76 €	10 417 833,43	0,00	638 205,99	638 205,99	24,60	6,13
2.1.		0		0	Funções Sociais			0,00 €	41 927,49 €	185 949,08 €	0,00 €			321 642,99 €	221 655,76 €	543 298,75	0,00	237 968,23	237 968,23	73,99	43,80
2.1.0.		0		0	Educação			0,00 €	41 927,49 €	185 949,08 €	0,00 €			321 642,99 €	221 655,76 €	543 298,75	0,00	237 968,23	237 968,23	73,99	43,80
2.1.0.	5	2016		0	PICIE - Programa Intermunicipal de Combate ao Insucesso Escolar (PDCT)			0,00 €	27 687,99 €	156 898,58 €	0,00 €			184 586,57 €	100 545,61 €	285 132,18	0,00	172 356,73	172 356,73	93,37	60,45
2.1.0.	501	2016	A	5	PICIE - Programa Intermunicipal de Combate ao Insucesso Escolar (PDCT) - PAM		OUTRA	0,00 €	0,00 €	0,00 €	0,00 €	42 542,00 €	44 367,00 €	183 586,57 €	100 545,61 €	284 132,18	0,00	172 356,73	172 356,73	93,88	60,66
2.1.0.	6	2019		0	Ler e Crescer em Familia			0,00 €	-9 315,00 €	0,00 €	0,00 €			84 451,42 €	90 360,15 €	174 811,57	0,00	60 975,02	60 975,02	72,20	34,88
2.1.0.	601	2019	A	6	Ler e Crescer em Familia - PAM		OUTRA	0,00 €	0,00 €	0,00 €	0,00 €	43 374,00 €	44 561,00 €	81 896,71 €	90 360,15 €	172 256,86	0,00	60 975,02	60 975,02	74,45	35,40
2.1.0.	602	2019	I	5	Ler e Crescer em Familia - PPI		OUTRA	0,00 €	0,00 €	0,00 €	0,00 €	43 374,00 €	44 561,00 €	2 554,71 €	0,00 €	2 554,71	0,00	0,00	0,00	0,00	0,00
2.1.0.	7	2019		0	Formação de suporte aos processos de Modernização Administrativa			0,00 €	0,00 €	12 875,00 €	0,00 €			12 875,00 €	0,00 €	12 875,00	0,00	0,00	0,00	0,00	0,00
2.1.0.	701	2019	A	26	Formação de suporte aos processos de Modernização Administrativa - PAM			0,00 €	0,00 €	0,00 €	0,00 €	43 724,00 €	44 196,00 €	12 875,00 €	0,00 €	12 875,00	0,00	0,00	0,00	0,00	0,00

Objetivo	Número do projeto				Designação do projeto	Rúbrica	Forma de realização	Grupo de Fontes de Financiamento				Datas		Montante Previsto			Montante Executado			Nível de execução financeira anual %	Nível de execução financeira global %
	Cód	Ano	Tp	N.º				RG	RP	UE	EMPR	Inicio	Fim	Ano	Ano Seguinte	Total	Anos Anteriores	Ano	Total		
[1]	[2]				[3]	[4]	[5]	[6]	[7]	[8]	[9]	[10]	[11]	[12]	[13]	[14]=[12]+[1	[15]	[16]	[17]=[15]+[1	[18]	[19]
2.1.0.	1	2020		0	SANQ - Sistema de Antecipação de Necessidades de Qualificação			0,00 €	1 000,00 €	0,00 €	0,00 €			1 000,00 €	0,00 €	1 000,00	0,00	0,00	0,00	0,00	0,00
2.1.0.	101	2020	A	4	SANQ - Sistema de Antecipação de Necessidades de Qualificação - PAM			0,00 €	0,00 €	0,00 €	0,00 €	43 831,00 €	44 196,00 €	1 000,00 €	0,00 €	1 000,00	0,00	0,00	0,00	0,00	0,00
2.1.0.	2	2020		0	Atividades Formativas			0,00 €	17 100,00 €	0,00 €	0,00 €			17 100,00 €	0,00 €	17 100,00	0,00	3 966,74	3 966,74	23,20	23,20
2.1.0.	201	2020	A	5	Atividades Formativas - PAM			0,00 €	0,00 €	0,00 €	0,00 €	43 831,00 €	44 196,00 €	17 100,00 €	0,00 €	17 100,00	0,00	3 966,74	3 966,74	23,20	23,20
2.1.0.	3	2020		0	PMAI - Posto Móvel de Acesso à Internet (PDCT)			0,00 €	900,00 €	5 100,00 €	0,00 €			6 000,00 €	0,00 €	6 000,00	0,00	0,00	0,00	0,00	0,00
2.1.0.	8	2020		0	Rede para a Promoção da Qualificação e do Conhecimento do Alentejo			0,00 €	1 954,50 €	11 075,50 €	0,00 €			13 030,00 €	30 750,00 €	43 780,00	0,00	0,00	0,00	0,00	0,00
2.1.0.	9	2020		0	Rede Intermunicipal de Bibliotecas do AC			0,00 €	2 600,00 €	0,00 €	0,00 €			2 600,00 €	0,00 €	2 600,00	0,00	669,74	669,74	25,76	25,76
2.1.0.	901	2020	A	8	Rede Intermunicipal de Bibliotecas do AC			0,00 €	0,00 €	0,00 €	0,00 €	43 831,00 €	44 196,00 €	2 600,00 €	0,00 €	2 600,00	0,00	669,74	669,74	25,76	25,76
2.4.		0		0	Funções Sociais			0,00 €	795 217,32 €	398 274,68 €	0,00 €			1 193 492,00 €	4 881 802,00 €	6 075 294,00	0,00	206 231,75	206 231,75	17,28	3,40
2.4.2.		0		0	Ordenamento do Território			0,00 €	790 217,32 €	398 274,68 €	0,00 €			1 188 492,00 €	4 681 802,00 €	5 870 294,00	0,00	206 121,76	206 121,76	17,34	3,51
2.4.2.	8	2016		0	Grande Rota do Montado (PDCT)			0,00 €	58 512,00 €	331 568,00 €	0,00 €			390 080,00 €	3 267 530,00 €	3 657 610,00	0,00	87 094,90	87 094,90	22,33	2,38
2.4.2.	801	2016	A	14	Grande Rota do Montado (PDCT) - PAM		OUTRA	0,00 €	0,00 €	0,00 €	0,00 €	42 491,00 €	44 500,00 €	208 110,00 €	336 930,00 €	545 040,00	0,00	56 369,94	56 369,94	27,09	10,34
2.4.2.	802	2016	I	7	Grande Rota do Montado (PDCT) - PPI		OUTRA	0,00 €	0,00 €	0,00 €	0,00 €	42 491,00 €	44 561,00 €	181 970,00 €	2 930 600,00 €	3 112 570,00	0,00	30 724,96	30 724,96	16,89	0,99
2.4.2.	2	2017		0	Cartografia e Cadastro			0,00 €	10 000,00 €	0,00 €	0,00 €			10 000,00 €	5 000,00 €	15 000,00	0,00	400,00	400,00	4,00	2,67
2.4.2.	201	2017	A	5	Cartografia e Cadastro - PAM		OUTRA	0,00 €	0,00 €	0,00 €	0,00 €	42 736,00 €	45 291,00 €	10 000,00 €	5 000,00 €	15 000,00	0,00	400,00	400,00	4,00	2,67
2.4.2.	1	2018		0	LIFE MyBuildingIsGreen			0,00 €	11 705,32 €	66 706,68 €	0,00 €			78 412,00 €	29 272,00 €	107 684,00	0,00	4 443,29	4 443,29	5,67	4,13
2.4.2.	101	2018	A	19	LIFE MyBuildingIsGreen - PAM		OUTRA	0,00 €	0,00 €	0,00 €	0,00 €	43 344,00 €	44 834,00 €	77 000,00 €	29 272,00 €	106 272,00	0,00	4 443,29	4 443,29	5,77	4,18
2.4.2.	10	2019		0	Subconcessão de ramais desativados do Alentejo Central			0,00 €	710 000,00 €	0,00 €	0,00 €			710 000,00 €	1 380 000,00 €	2 090 000,00	0,00	114 183,57	114 183,57	16,08	5,46
2.4.2.	1001	2019	A	25	Subconcessão de ramais desativados do Alentejo Central - PAM		OUTRA	0,00 €	0,00 €	0,00 €	0,00 €	43 466,00 €	52 596,00 €	121 900,00 €	1 380 000,00 €	1 501 900,00	0,00	114 183,57	114 183,57	93,67	7,60
2.4.4.		0		0	Abastecimento de Água			0,00 €	5 000,00 €	0,00 €	0,00 €			5 000,00 €	200 000,00 €	205 000,00	0,00	109,99	109,99	2,20	0,05
2.4.4.	1	2019		0	Projetos de Abastecimento e Saneamento			0,00 €	5 000,00 €	0,00 €	0,00 €			5 000,00 €	200 000,00 €	205 000,00	0,00	109,99	109,99	2,20	0,05
2.4.4.	101	2019	A	7	Projetos de Abastecimento e Saneamento - PAM		OUTRA	0,00 €	0,00 €	0,00 €	0,00 €	43 466,00 €	45 291,00 €	3 800,00 €	200 000,00 €	203 800,00	0,00	0,00	0,00	0,00	0,00
2.5.		0		0	Funções Sociais			0,00 €	303 172,00 €	775 868,68 €	0,00 €			1 079 040,68 €	2 720 200,00 €	3 799 240,68	0,00	194 006,01	194 006,01	17,98	5,11
2.5.0.		0		0	Funções Socias			0,00 €	15 350,00 €	0,00 €	0,00 €			15 350,00 €	7 500,00 €	22 850,00	0,00	12 500,00	12 500,00	81,43	54,71
2.5.0.	1	2019		0	Outras Ações de Desenvolvimento Social			0,00 €	15 350,00 €	0,00 €	0,00 €			15 350,00 €	7 500,00 €	22 850,00	0,00	12 500,00	12 500,00	81,43	54,71
2.5.0.	101	2019	A	8	Outras Ações de Desenvolvimento Social - PAM		OUTRA	0,00 €	0,00 €	0,00 €	0,00 €	43 466,00 €	44 561,00 €	15 350,00 €	7 500,00 €	22 850,00	0,00	12 500,00	12 500,00	81,43	54,71

Objetivo	Número do projeto				Designação do projeto	Rúbrica	Forma de realização	Grupo de Fontes de Financiamento				Datas		Montante Previsto			Montante Executado			Nível de execução financeira anual %	Nível de execução financeira global %
	Cód	Ano	Tp	N.º				RG	RP	UE	EMPR	Inicio	Fim	Ano	Ano Seguinte	Total	Anos Anteriores	Ano	Total		
[1]	[2]				[3]	[4]	[5]	[6]	[7]	[8]	[9]	[10]	[11]	[12]	[13]	[14]=[12]+[1	[15]	[16]	[17]=[15]+[1	[18]	[19]
2.5.1.		0		0	Cultura			0,00 €	244 918,00 €	775 868,68 €	0,00 €			1 020 786,68 €	2 702 700,00 €	3 723 486,68	0,00	165 500,61	165 500,61	16,21	4,45
2.5.1.	2	2016		0	Inclusão pela Cultura (PDCT)			0,00 €	130 480,00 €	739 386,68 €	0,00 €			869 866,68 €	2 674 000,00 €	3 543 866,68	0,00	73 043,75	73 043,75	8,40	2,06
2.5.1.	201	2016	A	19	Inclusão pela Cultura (PDCT) - PAM		OUTRA	0,00 €	0,00 €	0,00 €	0,00 €	42 370,00 €	45 291,00 €	869 866,68 €	2 674 000,00 €	3 543 866,68	0,00	73 043,75	73 043,75	8,40	2,06
2.5.1.	1	2018		0	Chebec			0,00 €	6 333,00 €	35 887,00 €	0,00 €			42 220,00 €	0,00 €	42 220,00	0,00	33 699,82	33 699,82	79,82	79,82
2.5.1.	101	2018	A	20	Chebec - PAM		OUTRA	0,00 €	0,00 €	0,00 €	0,00 €	43 132,00 €	44 043,00 €	42 220,00 €	0,00 €	42 220,00	0,00	33 699,82	33 699,82	79,82	79,82
2.5.1.	5	2018		0	Plataforma Cultural e Criativa do Alentejo Central			0,00 €	12 500,00 €	0,00 €	0,00 €			12 500,00 €	0,00 €	12 500,00	0,00	0,00	0,00	0,00	0,00
2.5.1.	501	2018	A	21	Plataforma Cultural e Criativa do Alentejo Central - PAM		OUTRA	0,00 €	0,00 €	0,00 €	0,00 €	43 216,00 €	44 196,00 €	10 500,00 €	0,00 €	10 500,00	0,00	0,00	0,00	0,00	0,00
2.5.1.	6	2019		0	Fora de Cena - Programação Cultural em Rede			0,00 €	105,00 €	595,00 €	0,00 €			700,00 €	28 700,00 €	29 400,00	0,00	19,62	19,62	2,80	0,07
2.5.1.	601	2019	A	10	Fora de Cena - Programação Cultural em Rede - PAM		OUTRA	0,00 €	0,00 €	0,00 €	0,00 €	43 753,00 €	44 545,00 €	700,00 €	28 700,00 €	29 400,00	0,00	19,62	19,62	2,80	0,07
2.5.1.	7	2020		0	Évora Capital Europeia da Cultura 2027			0,00 €	95 500,00 €	0,00 €	0,00 €			95 500,00 €	0,00 €	95 500,00	0,00	58 737,42	58 737,42	61,51	61,51
2.5.1.	701	2020	A	9	Évora Capital Europeia da Cultura 2027 - PAM			0,00 €	0,00 €	0,00 €	0,00 €	43 831,00 €	44 196,00 €	95 500,00 €	0,00 €	95 500,00	0,00	58 737,42	58 737,42	61,51	61,51
2.5.2.		0		0	Desporto, Recreio e Lazer			0,00 €	42 904,00 €	0,00 €	0,00 €			42 904,00 €	10 000,00 €	52 904,00	0,00	16 005,40	16 005,40	37,31	30,25
2.5.2.	1	2020		0	Atividades Desportivas			0,00 €	27 904,00 €	0,00 €	0,00 €			27 904,00 €	10 000,00 €	37 904,00	0,00	16 005,40	16 005,40	57,36	42,23
2.5.2.	101	2020	A	10	Atividades Desportivas - PAM			0,00 €	0,00 €	0,00 €	0,00 €	43 831,00 €	44 561,00 €	27 904,00 €	10 000,00 €	37 904,00	0,00	16 005,40	16 005,40	57,36	42,23
2.5.2.	3	2020		0	Espaços de Jogo e Recreio			0,00 €	15 000,00 €	0,00 €	0,00 €			15 000,00 €	0,00 €	15 000,00	0,00	0,00	0,00	0,00	0,00
3		0		0	Funções Económicas			0,00 €	3 147 233,78 €	72 296,75 €	0,00 €			3 225 780,53 €	26 600 493,71 €	29 826 274,24	0,00	2 514 804,20	2 514 804,20	77,96	8,43
3.2.		0		0	Funções Económicas			0,00 €	1 613 112,00 €	0,00 €	0,00 €			1 613 112,00 €	24 589 143,31 €	26 202 255,31	0,00	1 401 980,54	1 401 980,54	86,91	5,35
3.2.0.		0		0	Indústria e Energia			0,00 €	1 613 112,00 €	0,00 €	0,00 €			1 613 112,00 €	24 589 143,31 €	26 202 255,31	0,00	1 401 980,54	1 401 980,54	86,91	5,35
3.2.0.	1	2014		0	Estratégia de Eficiência Energética do AC			0,00 €	754 940,40 €	0,00 €	0,00 €			754 940,40 €	11 065 114,49 €	11 820 054,89	0,00	543 808,94	543 808,94	72,03	4,60
3.2.0.	101	2014	A	11	Estratégia de Eficiência Energética do AC - PAM		OUTRA	0,00 €	0,00 €	0,00 €	0,00 €	42 005,00 €	47 848,00 €	754 940,40 €	11 065 114,49 €	11 820 054,89	0,00	543 808,94	543 808,94	72,03	4,60
3.2.0.	1	2015		0	Estratégia de Eficiência Energética do AC			0,00 €	858 171,60 €	0,00 €	0,00 €			858 171,60 €	13 524 028,82 €	14 382 200,42	0,00	858 171,60	858 171,60	100,00	5,97
3.3.		0		0	Funções Económicas			0,00 €	1 501 082,97 €	0,00 €	0,00 €			1 501 082,97 €	1 285 896,51 €	2 786 979,48	0,00	1 111 835,51	1 111 835,51	74,07	39,89
3.3.0.		0		0	Transportes e Comunicações			0,00 €	1 501 082,97 €	0,00 €	0,00 €			1 501 082,97 €	1 285 896,51 €	2 786 979,48	0,00	1 111 835,51	1 111 835,51	74,07	39,89
3.3.0.	1	2017		0	Mobilidade e Transportes no Alentejo Central			0,00 €	1 501 082,97 €	0,00 €	0,00 €			1 501 082,97 €	1 285 896,51 €	2 786 979,48	0,00	1 111 835,51	1 111 835,51	74,07	39,89
3.3.0.	101	2017	A	12	Mobilidade e Transportes no Alentejo Central - PAM		OUTRA	0,00 €	0,00 €	0,00 €	0,00 €	42 736,00 €	45 291,00 €	1 500 582,97 €	1 285 896,51 €	2 786 479,48	0,00	1 111 835,51	1 111 835,51	74,09	39,90
3.5.		0		0	Outras Funções Económicas			0,00 €	33 038,81 €	72 296,75 €	0,00 €			111 585,56 €	725 453,89 €	837 039,45	0,00	988,15	988,15	0,89	0,12
3.5.0.		0		0	Outras Funções Económicas			0,00 €	33 038,81 €	72 296,75 €	0,00 €			111 585,56 €	725 453,89 €	837 039,45	0,00	988,15	988,15	0,89	0,12

Objetivo	Número do projeto				Designação do projeto	Rúbrica	Forma de realização	Grupo de Fontes de Financiamento				Datas		Montante Previsto			Montante Executado			Nível de execução financeira anual %	Nível de execução financeira global %
	Cód	Ano	Tp	N.º				RG	RP	UE	EMPR	Inicio	Fim	Ano	Ano Seguinte	Total	Anos Anteriores	Ano	Total		
[1]	[2]				[3]	[4]	[5]	[6]	[7]	[8]	[9]	[10]	[11]	[12]	[13]	[14]=[12]+[1	[15]	[16]	[17]=[15]+[1	[18]	[19]
3.5.0.	3	2018		0	SIRAE AC - Sistema Integrado Regional de Acolhimento Empresarial do Alentejo Central			0,00 €	12 758,25 €	72 296,75 €	0,00 €			85 055,00 €	644 392,77 €	729 447,77	0,00	0,00	0,00	0,00	0,00
3.5.0.	2	2019		0	Economia Circular			0,00 €	18 750,00 €	0,00 €	0,00 €			25 000,00 €	0,00 €	25 000,00	0,00	988,15	988,15	3,95	3,95
3.5.0.	201	2019	A	27	Economia Circular - PAM			0,00 €	0,00 €	0,00 €	0,00 €	43 586,00 €	44 196,00 €	25 000,00 €	0,00 €	25 000,00	0,00	988,15	988,15	3,95	3,95
3.5.0.	1	2020		0	Territorial Digital Innovation Hub AC			0,00 €	1 000,00 €	0,00 €	0,00 €			1 000,00 €	0,00 €	1 000,00	0,00	0,00	0,00	0,00	0,00
3.5.0.	101	2020	A	12	Territorial Digital Innovation Hub AC - PAM			0,00 €	0,00 €	0,00 €	0,00 €	43 831,00 €	44 196,00 €	1 000,00 €	0,00 €	1 000,00	0,00	0,00	0,00	0,00	0,00
3.5.0.	4	2020		0	Rede Agroalimentar Local para o Emprego - Km0			0,00 €	530,56 €	0,00 €	0,00 €			530,56 €	81 061,12 €	81 591,68	0,00	0,00	0,00	0,00	0,00
4		0		0	Outras Funções			0,00 €	1 485 281,06 €	748 876,42 €	0,00 €			2 334 802,65 €	1 493 106,89 €	3 827 909,54	0,00	1 627 100,79	1 627 100,79	69,69	42,51
4.3.		0		0	Outras Funções			0,00 €	1 485 281,06 €	748 876,42 €	0,00 €			2 334 802,65 €	1 493 106,89 €	3 827 909,54	0,00	1 627 100,79	1 627 100,79	69,69	42,51
4.3.0.		0		0	Diversas Não Especificadas			0,00 €	1 485 281,06 €	748 876,42 €	0,00 €			2 334 802,65 €	1 493 106,89 €	3 827 909,54	0,00	1 627 100,79	1 627 100,79	69,69	42,51
4.3.0.	13	2016		0	ModernizaçãoAC@2020 (PDCT)			0,00 €	68 857,64 €	390 193,32 €	0,00 €			459 050,96 €	0,00 €	459 050,96	0,00	425 694,16	425 694,16	92,73	92,73
4.3.0.	1302	2016	I	14	ModernizaçãoAC@2020 (PDCT) - PPI		OUTRA	0,00 €	0,00 €	0,00 €	0,00 €	42 856,00 €	43 951,00 €	108 721,20 €	0,00 €	108 721,20	0,00	89 734,66	89 734,66	82,54	82,54
4.3.0.	11	2017		0	REDE URBANSOL			0,00 €	5 645,94 €	16 937,83 €	0,00 €			22 583,77 €	0,00 €	22 583,77	0,00	20 431,52	20 431,52	90,47	90,47
4.3.0.	1101	2017	A	20	REDE URBANSOL - PAM		OUTRA	0,00 €	0,00 €	0,00 €	0,00 €	42 917,00 €	44 196,00 €	4 583,77 €	0,00 €	4 583,77	0,00	2 431,52	2 431,52	53,05	53,05
4.3.0.	12	2018		0	CRO Alentejo Central (Centro Intermunicipal de Recolha Oficial de Animais de Companhia)			0,00 €	-10 506,17 €	0,00 €	0,00 €			90 139,00 €	0,00 €	90 139,00	0,00	30 669,80	30 669,80	34,03	34,03
4.3.0.	1201	2018	A	26	CRO Alentejo Central (Centro Intermunicipal de Recolha Oficial de Animais de Companhia) - PAM		OUTRA	0,00 €	0,00 €	0,00 €	0,00 €	43 216,00 €	44 196,00 €	139,00 €	0,00 €	139,00	0,00	0,00	0,00	0,00	0,00
4.3.0.	1202	2018	I	16	CRO Alentejo Central (Centro Intermunicipal de Recolha Oficial de Animais de Companhia) - PPI		EMPREITADA	0,00 €	0,00 €	0,00 €	0,00 €	43 216,00 €	44 196,00 €	90 000,00 €	0,00 €	90 000,00	0,00	30 669,80	30 669,80	34,08	34,08
4.3.0.	15	2018		0	Wi-Fi Turismo Alentejo@Central			0,00 €	1 500,00 €	0,00 €	0,00 €			1 500,00 €	0,00 €	1 500,00	0,00	0,00	0,00	0,00	0,00
4.3.0.	1501	2018	A	27	Wi-Fi Turismo Alentejo@Central - PAM		OUTRA	0,00 €	0,00 €	0,00 €	0,00 €	43 040,00 €	44 196,00 €	500,00 €	0,00 €	500,00	0,00	0,00	0,00	0,00	0,00
4.3.0.	2	2019		0	Assistência Técnica - Portugal 2020 - Alentejo Central 2019/2020			0,00 €	10 389,93 €	58 876,27 €	0,00 €			69 266,20 €	0,00 €	69 266,20	0,00	59 952,65	59 952,65	86,55	86,55
4.3.0.	201	2019	A	15	Assistência Técnica - Portugal 2020 - Alentejo Central 2019/2020 - PAM		OUTRA	0,00 €	0,00 €	0,00 €	0,00 €	43 466,00 €	44 196,00 €	69 266,20 €	0,00 €	69 266,20	0,00	59 952,65	59 952,65	86,55	86,55
4.3.0.	4	2019		0	Serviços Partilhados TIC			0,00 €	746 594,90 €	0,00 €	0,00 €			746 594,90 €	902 106,78 €	1 648 701,68	0,00	691 836,58	691 836,58	92,67	41,96
4.3.0.	401	2019	A	17	Serviços Partilhados TIC - PAM		OUTRA	0,00 €	0,00 €	0,00 €	0,00 €	43 466,00 €	45 016,00 €	381 980,00 €	593 991,88 €	975 971,88	0,00	338 707,04	338 707,04	88,67	34,71
4.3.0.	402	2019	I	12	Serviços Partilhados TIC - PPI		OUTRA	0,00 €	0,00 €	0,00 €	0,00 €	43 466,00 €	45 016,00 €	364 614,90 €	308 114,90 €	672 729,80	0,00	353 129,54	353 129,54	96,85	52,49
4.3.0.	5	2019		0	Outras Ações de Inovação e Qualificação			0,00 €	20 100,00 €	0,00 €	0,00 €			20 100,00 €	0,00 €	20 100,00	0,00	13 588,50	13 588,50	67,60	67,60
4.3.0.	501	2019	A	18	Outras Ações de Inovação e Qualificação - PAM		OUTRA	0,00 €	0,00 €	0,00 €	0,00 €	43 466,00 €	44 196,00 €	20 100,00 €	0,00 €	20 100,00	0,00	13 588,50	13 588,50	67,60	67,60
4.3.0.	6	2019		0	Adaptação às Alterações Climáticas			0,00 €	26 000,00 €	0,00 €	0,00 €			26 000,00 €	24 000,00 €	50 000,00	0,00	18 265,50	18 265,50	70,25	36,53
4.3.0.	601	2019	A	19	Adaptação às Alterações Climáticas - PAM		OUTRA	0,00 €	0,00 €	0,00 €	0,00 €	43 466,00 €	45 291,00 €	26 000,00 €	24 000,00 €	50 000,00	0,00	18 265,50	18 265,50	70,25	36,53

Objetivo	Número do projeto				Designação do projeto	Rúbrica	Forma de realização	Grupo de Fontes de Financiamento				Datas		Montante Previsto			Montante Executado			Nível de execução financeira anual %	Nível de execução financeira global %
	Cód	Ano	Tp	N.º				R G	R P	U E	EMPR	Inicio	Fim	Ano	Ano Seguinte	Total	Anos Anteriores	Ano	Total		
[1]	[2]				[3]	[4]	[5]	[6]	[7]	[8]	[9]	[10]	[11]	[12]	[13]	[14]=[12]+[1	[15]	[16]	[17]=[15]+[1	[18]	[19]
4.3.0.	7	2019		0	CATIEAC - Centros de Acolhimento Turístico e Interpretativos de Évora e Alentejo Central (PDCT) -			0,00 €	90,00 €	510,00 €	0,00 €			600,00 €	10 000,00 €	10 600,00	0,00	0,00	0,00	0,00	0,00
4.3.0.	701	2019	A	20	CATIEAC - Centros de Acolhimento Turístico e Interpretativos de Évora e Alentejo Central (PDCT) - FASE 2 - PAM		OUTRA	0,00 €	0,00 €	0,00 €	0,00 €	43 466,00 €	44 561,00 €	600,00 €	10 000,00 €	10 600,00	0,00	0,00	0,00	0,00	0,00
4.3.0.	8	2019		0	Entidades societárias e não societárias			0,00 €	75 000,00 €	0,00 €	0,00 €			75 000,00 €	0,00 €	75 000,00	0,00	3 000,00	3 000,00	4,00	4,00
4.3.0.	3	2020		0	GEOCIMAC			0,00 €	8 000,00 €	0,00 €	0,00 €			8 000,00 €	16 000,00 €	24 000,00	0,00	190,00	190,00	2,38	0,79
4.3.0.	301	2020	A	14	GEOCIMAC - PAM			0,00 €	0,00 €	0,00 €	0,00 €	43 831,00 €	44 926,00 €	8 000,00 €	16 000,00 €	24 000,00	0,00	190,00	190,00	2,38	0,79
4.3.0.	9	2020		0	RCDE - Rede Comunitária do Distrito de Évora			0,00 €	7 500,00 €	0,00 €	0,00 €			7 500,00 €	0,00 €	7 500,00	0,00	0,00	0,00	0,00	0,00
4.3.0.	901	2020	A	16	RCDE - Rede Comunitária do Distrito de Évora - PAM			0,00 €	0,00 €	0,00 €	0,00 €	43 831,00 €	44 196,00 €	2 500,00 €	0,00 €	2 500,00	0,00	0,00	0,00	0,00	0,00
4.3.0.	10	2020		0	Outras ações de desenvolvimento sustentável e de combate ao COVID			0,00 €	436 750,82 €	0,00 €	0,00 €			436 750,82 €	0,00 €	436 750,82	0,00	294 835,43	294 835,43	67,51	67,51
4.3.0.	1001	2020	A	17	Outras ações de desenvolvimento sustentável e de combate ao COVID - PAM			0,00 €	0,00 €	0,00 €	0,00 €	43 831,00 €	44 196,00 €	436 750,82 €	0,00 €	436 750,82	0,00	294 835,43	294 835,43	67,51	67,51
4.3.0.	17	2020		0	Rede para o Acesso aos Serviços de Interesse Geral do Alentejo			0,00 €	16 665,00 €	94 435,00 €	0,00 €			111 100,00 €	94 000,00 €	205 100,00	0,00	0,00	0,00	0,00	0,00
4.3.0.	1701	2020	A	18	Rede para o Acesso aos Serviços de Interesse Geral do Alentejo - PAM			0,00 €	0,00 €	0,00 €	0,00 €	43 831,00 €	44 561,00 €	111 100,00 €	94 000,00 €	205 100,00	0,00	0,00	0,00	0,00	0,00
4.3.0.	18	2020		0	RGPD - Implementação do Regime Geral de Proteção de Dados			0,00 €	28 167,00 €	159 613,00 €	0,00 €			187 780,00 €	393 600,00 €	581 380,00	0,00	27 182,89	27 182,89	14,48	4,68
4.3.0.	1801	2020	A	19	RGPD - Implementação do Regime Geral de Proteção de Dados - PAM			0,00 €	0,00 €	0,00 €	0,00 €	43 739,00 €	44 196,00 €	176 400,00 €	49 200,00 €	225 600,00	0,00	27 182,89	27 182,89	15,41	12,05
4.3.0.	1802	2020	I	7	RGPD - Implementação do Regime Geral de Proteção de Dados - PPI			0,00 €	0,00 €	0,00 €	0,00 €	43 739,00 €	44 196,00 €	11 380,00 €	344 400,00 €	355 780,00	0,00	0,00	0,00	0,00	0,00
4.3.0.	19	2020		0	GEOCULP'SUL – Caminhos de Desenvolvimento Geocultural a Sul			0,00 €	-3 000,00 €	3 000,00 €	0,00 €			0,00 €	14 480,00 €	14 480,00	0,00	0,00	0,00	0,00	0,00
4.3.0.	1901	2020	A	20	GEOCULP'SUL – Caminhos de Desenvolvimento Geocultural a Sul - PAM			0,00 €	0,00 €	0,00 €	0,00 €	43 891,00 €	44 985,00 €	0,00 €	14 480,00 €	14 480,00	0,00	0,00	0,00	0,00	0,00
4.3.0.	20	2020		0	InclusivTUR Alentejo			0,00 €	7 937,00 €	0,00 €	0,00 €			7 937,00 €	18 520,11 €	26 457,11	0,00	0,00	0,00	0,00	0,00
4.3.0.	21	2020		0	Planeamento Estratégico AC			0,00 €	39 589,00 €	25 311,00 €	0,00 €			64 900,00 €	0,00 €	64 900,00	0,00	41 453,76	41 453,76	63,87	63,87
4.3.0.	2101	2020	A	22	Planeamento Estratégico AC - PAM			0,00 €	0,00 €	0,00 €	0,00 €	43 831,00 €	44 196,00 €	64 900,00 €	0,00 €	64 900,00	0,00	41 453,76	41 453,76	63,87	63,87
4.3.0.	22	2020		0	Além Risco - Portugal Inovação Social			0,00 €	0,00 €	0,00 €	0,00 €			0,00 €	20 400,00 €	20 400,00	0,00	0,00	0,00	0,00	0,00
4.3.0.	2201	2020	A	23	Além Risco - Portugal Inovação Social - PAM			0,00 €	0,00 €	0,00 €	0,00 €	43 831,00 €	44 926,00 €	0,00 €	20 400,00 €	20 400,00	0,00	0,00	0,00	0,00	0,00
							Total:	**0,00 €**	**7 420 057,73 €**	**2 588 346,01 €**	**0,00 €**			**10 079 124,85 €**	**35 984 858,36 €**	**46 063 983,21 €**	**0,00 €**	**5 893 851,51 €**	**5 893 851,51 €**		

Dívidas a Terceiros por antiguidade de saldos (DTAS)

Classificação Económica associada a cada uma das rubricas DTAS	Designação	Passivo	Dívida Vincenda		ntiguidade da dívida vencida				Exceções	Pagamentos em atraso	Total dívida por natureza da despesa		
			Curto prazo	Médio/ Longo prazo	<90	[90-180[	[180-365]	>365			Curto prazo	Médio/longo prazo	SOMA
			[A]	[B]	[1]	[2]	[3]	[4]	[D]	E]=[2+3+4]-[D]	[F]=[A]+[C]	[G]=[B]	[H]=[F]+[G]
DTAS1	Despesas correntes	214 521,30 €	214 521,30 €								214 521,30 €	214 521,30 €	
DTAS11	Despesas de pessoal	2 670,51 €	2 670,51 €								2 670,51 €	2 670,51 €	
010101, 010102, 01010301, 01010302, 01010303,	Remunerações certas e permanentes												
010201, 010202, 010203, 010204, 010205, 010206,	Abonos variáveis ou eventuais	2 670,51 €	2 670,51 €								2 670,51 €	2 670,51 €	
DTAS12	SS - Encargos com saúde												
10301	ADSE e outros da AP												
10302	Outros sectores fora da AP												
DTAS13	SS - Contribuições de segurança social												
103050201	CGA												
103050202	Segurança social - Regime geral												
01030501, 01030503	Outras												
DTAS14	SS - Outras												
010303, 010304, 010306, 010308, 01030901,	SS - Outras												
DTAS15	Aquisições de bens e serviços	201 213,46 €	201 213,46 €								201 213,46 €	201 213,46 €	
020101, 02010201, 02010202, 02010299, 020103,	Aquisições de bens e serviços	201 213,46 €	201 213,46 €								201 213,46 €	201 213,46 €	
DTAS16	Juros e outros encargos												
03010301, 03010302, 03010501, 03010502, 03010601,	Juros e outros encargos												
DTAS17	Transferências correntes	10 637,33 €	10 637,33 €								10 637,33 €	10 637,33 €	
040301, 040305, 040401, 040402, 04050101,	Administrações públicas	10 637,33 €	10 637,33 €								10 637,33 €	10 637,33 €	
04010101, 04010102, 040102, 040701, 04080200,	Outras transferências correntes												
DTAS18	Subsídios												
05010101, 05010102, 050103, 050803	Subsídios												
DTAS19	Outras despesas correntes												
06020100, 06020101, 06020102, 060202, 06020301,	Outras despesas correntes												
DTAS2	Despesas de capital	160 257,28 €	160 257,28 €								160 257,28 €	160 257,28 €	
DTAS21	Aquisições de bens de capital	100 927,08 €	100 927,08 €								100 927,08 €	100 927,08 €	
070101, 07010201, 07010202, 07010203, 07010301,	Aquisições de bens de capital	100 927,08 €	100 927,08 €								100 927,08 €	100 927,08 €	
DTAS22	Transferências de capital												
080301, 080306, 080401, 080402, 08050101,	Administrações Públicas												
08010101, 08010102, 080102, 080701, 080802,	Outras transferências de capital												
DTAS23	Aquisição de ativos financeiros												
090106, 090201, 090202, 090203, 090204, 090205,	Aquisição de ativos financeiros												
DTAS24	Reembolsos de passivos financeiros												
100303, 100503, 100504, 100506, 100603, 100604,	Reeembolsos de passivos financeiros												
DTAS25	Outras despesas de capital	59 330,20 €	59 330,20 €								59 330,20 €	59 330,20 €	
110201, 110299	Outras despesas de capital	59 330,20 €	59 330,20 €								59 330,20 €	59 330,20 €	
	TOTAL	374 778,58 €	374 778,58 €								374 778,58 €		374 778,58 €

Anexo às demonstrações Orçamentais

Análise da Execução Orçamental

Inicia-se a análise á execução orçamental com uma análise ao orçamento e suas modificações. Ao analisarmos a execução orçamental de um determinado ano financeiro temos a perceção dos fundos arrecadados pela CIMAC (receita) e respetiva aplicação (despesa). É nos possível comparar os montantes previstos e os resultados obtidos durante o ano, de forma a apurar os desvios entre os orçamentados/cobrados ou orçamentados/pagos.

Os documentos previsionais de gestão – Plano de Ação e Orçamento 2020, bem como as suas alterações efetuadas ao longo do ano, espelharam os objetivos a realizar na atividade da CIMAC durante o ano de 2020. A sua elaboração teve em conta as regras contabilísticas enunciadas no Decreto-Lei nº 54-A/99, de 22 de fevereiro – POCAL - Plano Oficial da Contabilidade das Autarquias Locais.

Estes documentos previsionais foram aprovados nos termos da Lei n. º75/2013, de 12 de setembro, sendo aprovados em Conselho Intermunicipal de 19 de novembro de 2019 e na Assembleia Intermunicipal de 10 de dezembro de 2019.

a. Modificações Orçamentais

Com a entrada em vigor do SNC-AP, que veio alterar o sistema contabilístico das autarquias locais, o ponto 8.3.1 – Modificações do orçamento, foi um dos pontos em que o POCAL não foi alterado pelo mesmo.

Ao longo do ano foi necessário efetuar alguns ajustamentos/correções em algumas rubricas (Receita e Despesa), de a forma corrigir as previsões iniciais.

No ano de 2020, foram realizadas 9 alterações orçamentais. Destas 9 alterações, 6 foram alterações permutativas, onde houve um ajustamento entre rubricas, não alterando o valor global do orçamento e 3 foram alterações modificativas, de houve a inscrição de novos projetos e rubricas e também, a introdução do saldo de gerência do ano anterior.

O orçamento inicial e aprovado para 2020 foi de 11 milhões e 230 mil euros, finalizando o ano com um total de 10 milhões e 79 mil euros, uma redução de mais de 1 milhão de euros fruto das alterações efetuadas.

Mapa Comparativo 2118-2020

		2018		2019		2020	
		Receita	Despesa	Receita	Despesa	Receita	Despesa
Orçamento	Inicial	7 141 085,81 €	7 140 703,44 €	7 567 369,24 €	7 566 165,46 €	11 232 075,03 €	11 231 492,03 €
	Final	5 663 481,02 €	5 658 808,60 €	7 957 369,24 €	7 953 570,08 €	10 079 223,86 €	10 079 124,85 €

b. Equilíbrio orçamental

A Lei nº 73/2013, de 3 de setembro (RFALEI), o art.º 40º nº 2 da mesma, veio determinar que relativamente ao equilíbrio orçamental, "sem prejuízo do disposto no número anterior, a receita corrente bruta cobrada deve ser pelo menos igual à despesa corrente acrescida das amortizações médias de empréstimos de médio e longo prazos",

A CIMAC não tendo qualquer tipo de empréstimo, o cálculo do equilíbrio orçamental é feito da seguinte forma:

Equilíbrio Orçamental 2020

Receita Corrente Bruta Cobrada	4 638 893,98 €
Despesas Corrente Paga	4 500873,38 €
Amortização Empréstimos ML Prazo	0,00 €
Excedente	138 020,60 €

Verifica-se então que a CIMAC apresenta Equilíbrio Orçamental.

c. Movimentos da tesouraria

Para efeitos de apuramento do saldo para a gerência do ano seguinte, tanto o orçamental como o de operações de tesouraria, utiliza-se o total dos recebimentos ocorridos durante o ano financeiro, aos quais somamos o saldo do ano anterior e subtrai-se o total dos pagamentos efetuados ao longo desse ano.

No apuramento da gerência de 2020, os recebimentos foram 5.524.139,90 € e os pagamentos foram 5.893.851,51 €, resultando num saldo do período de -369.711,61 €. Contudo, a introdução do saldo da gerência anterior (847.383,09€) atenuou as dificuldades de tesouraria sentidas neste ano tão atípico de 2020, fazendo com que o saldo a transitar para o ano seguinte seja de 524.671,48 €.

d. Disponibilidades

Em 31 de dezembro de 2020 o montante total de disponibilidades da CIMAC era 524.671,48 €, traduzidos em depósitos à ordem na Caixa Geral de Depósitos.

e. Execução orçamental da receita

O montante do orçamento previsto corrigido foi de 10.079.223,86 € e foram executados 6.371.480.11 € (cobrados). A execução total da receita foi 63 %, onde as receitas correntes tiveram uma execução de 72.,5%, as receitas de capital tiveram uma execução de 31,3 % e as outras receitas foram executadas quase na totalidade, 99,6 % face ao previsto.

Execução da Receita por Natureza Económica

	Previsões Corrigidas	Receita Cobrada	% Execução
Corrente	6 402 551,99 €	4 638 893,98 €	72,5 %
Capital	2 823 831,66 €	883 087,57 €	31,3 %
Outras	852 840,21 €	849 498,56 €	99,6 %
	10 079 223,86 €	6 371 480,11 €	63,2 %

	2018			2019			2020		
Descrição	Dotações corrigidas(€)	Receitas Cobradas (€)	% Execução	Dotações corrigidas(€)	Receitas Cobradas (€)	% Execução	Dotações corrigidas(€)	Receitas Cobradas (€)	% Execução
Municipios (Contribuições, Contapartida Nacional e Prestações de Serviços)	2 004 202,50	1 366 137,35	68,2%	3 716 377,22	1 259 892,97	33,9%	5 751 629,44	3 155 342,71	54,9%
Orçamento de Estado	213 000,00	322 966,00	151,6%	391 465,00	243 091,00	62,1%	327 351,81	262 891,20	80,3%
Fundos Comunitários	1 991 650,63	739 620,88	37,1%	3 045 279,98	693 213,16	22,8%	1 364 967,87	530 047,96	38,8%
Fundos Autonomos							786 592,00	1 402 155,92	178,3%
Outras Receitas	369 572,50	233 854,87	63,3%	414 247,04	420 018,10	101,4%	1 001 342,53	173 702,11	17,3%
Saldo gerência anterior	1 085 055,39	1 085 055,39	100,0%	390 000,00	390 000,00	100,0%	847 340,21	847 340,21	100,0%
Total	**5 663 481,02**	**3 747 634,49**	**66,2%**	**7 957 369,24**	**3 006 215,23**	**37,8%**	**10 079 223,86**	**6 371 480,11**	**63%**

O quadro acima demonstra como foi distribuída a execução da Receita por classificação económica no Triénio 2018 – 2020.

Desta análise comparativa, é evidente o aumento da execução da Receita, quase em todas as naturezas económicas, em relação a 2019.

Os Municípios, em 2020, continuam a ter o maior peso na Receita cobrada, seguidos pelos fundos Comunitários e Autónomos, que constituíram também uma grande parte da Receita cobrada.

Os Fundos Autónomos com maior relevância na receita cobrada são o Fundo Ambiental (PART, PROTransP e Bioresíduos), o Fundo Florestal Permanente, o Fundo de Transportes e a DGLAB (Direção Geral do Livro, dos arquivos e das Bibliotecas). Os Fundos Comunitários com maior execução são 0 FEDER e o FSE.

f. Execução orçamental da despesa

No final do ano de 2020, o total da despesa paga foi de 5.893.848,66 €, o que corresponde a uma taxa de execução do orçamento de 58,37% do total das previsões corrigidas da despesa.

Descrição	dotações corrigidas (€)	total comprometido (€)	%	total faturado (€)	%	total pago (€)	%
Capital	2 867 070,41	1 951 757,85	68%	1 553 235,41	54%	1 392 978,13	49%
Correntes	7 212 054,44	5 574 975,72	77%	4 715 391,83	65%	4 500 873,38	62%
Total	**10 079 124,85**	**7 526 733,57**	**75%**	**6 268 627,24**	**62%**	**5 893 851,51**	**58%**

Despesas Correntes

A despesa corrente totalizou o montante pago de 4.500.873,38 €, uma taxa de execução 62% face à despesa prevista. Estas despesas correntes integram as despesas com pessoal, a aquisição de bens e serviços, juros e outros encargos, transferências correntes, subsídios e outras despesas correntes e corresponderam a 76% das despesas totais pagas.

As despesas correntes pagas, foram maioritariamente:

- Aquisição de bens e serviços – Neste capítulo temos diversas despesas essenciais ao funcionamento corrente da autarquia e despesas com aquisição de bens e serviços no âmbito dos diversos projetos da CIMAC. Despesas pagas que totalizaram 2.485.992,46 € e que correspondem 42% do total das despesas pagas.
- Despesas com o pessoal – Despesas com os vencimentos do pessoal com contrato a termo indeterminado, do pessoal em mobilidade e do pessoal em cedência de interesse publico. Estas, incluem também as despesas com a Segurança Social e Caixa Geral de Aposentações. As despesas com pessoal pagas atingiram o valor de 952.585,52 €, o que corresponde a 16% do total das despesas pagas, percentagem que tem vindo a diminuir dos últimos anos (gráfico).

Indicadores de Execução da Despesa

- Aquisição de bens e serviços – Neste capítulo temos diversas despesas essenciais ao funcionamento corrente da autarquia e despesas com aquisição de bens e serviços no âmbito dos diversos projetos da CIMAC. Despesas pagas que totalizaram 2.485.992,46 € e que correspondem 42% do total das despesas pagas.
- Transferências correntes - Incluem maioritariamente, as transferências para os municípios associados, no âmbito da aplicação do Programa de Apoio à Redução Tarifária – PART.
- Subsídios – Despesas pagas ao Operador Rodoviário no âmbito do da aplicação do Programa de Apoio à Redução Tarifária – PART e à atribuição de compensações financeiras com origem no Programa PROTRANSP de forma a mitigar os impactos das medidas de emergência adotadas durante a Pandemia do Covid-19. Despesas pagas que totalizaram 884.556,06 €, cerca de 15% das despesas totais pagas.

Despesas de Capital

As despesas de capital refletem os investimentos contemplados no Plano Plurianual de Investimentos da CIMAC. As despesas de capital que ascenderam a 1.392.978,13 €, cerca de 24% do total da despesa paga em 2020, mantendo o mesmo peso de 2019, em relação às despesas totais. Estas despesas tiveram uma percentagem de execução de 49%, face às despesas previstas. A grande parte das despesas de capital pagas, foram as despesas pagas com a Iluminação Pública, no âmbito do projeto Estratégia e Eficiência Energética do Alentejo Central.

Grandes Opções do Plano

As linhas de desenvolvimento estratégico da CIMAC foram definidas no Plano de Ação/Grandes Opções do Plano de 2020, com o desenvolvimento das seguintes ações:

Descrição	Previsões Iniciais / Ano (€)	Previsões Corrigidas / Ano (€)	Execução Orçamental à data de 31/12/2020			
			Total Faturado	% Exec.	Total Pago	% Exec.
PICIE - Programa Intermunicipal de Combate ao Insucesso Escolar	375 586,57 €	184 586,57 €	172 356,73 €	93,4%	172 356,73 €	93,4%
Estrutura de Funcionamento CIMAC	1 278 210,00 €	1 280 860,00 €	1 024 562,98 €	80,0%	1 020 926,23 €	79,7%
Instalações e Recursos Técnicos	152 700,00 €	212 000,00 €	84 768,70 €	40,0%	84 768,70 €	40,0%
PMAI - Posto Móvel de Acesso à Internet	6 000,00 €	6 000,00 €	- €	0,0%	- €	0,0%
Atividades Formativas	71 000,00 €	17 100,00 €	3 966,74 €	23,2%	3 966,74 €	23,2%
Sistema de Antecipação das Necessidades de Qualificação	1 000,00 €	1 000,00 €	- €	0,0%		0,0%
Formação de suporte aos processos de Modernização Administrativa	93 125,00 €	12 875,00 €	- €	0,0%	- €	0,0%
Rede para a Promoção da Qualificação e do Conhecimento do Alentejo	75 030,00 €	13 030,00 €	- €	0,0%	- €	0,0%
Espaços de Jogo e Recreio	50 000,00 €	15 000,00 €		0,0%	- €	0,0%
Ler e Crescer em Família	279 901,42 €	84 451,42 €	60 975,02 €	72,2%	60 975,02 €	72,2%
Outras Ações de Inovação e Qualificação	35 600,00 €	20 100,00 €	13 588,50 €	67,6%	13 588,50 €	67,6%
RIBAC	13 600,00 €	2 600,00 €	669,74 €	25,8%	669,74 €	25,8%
Grande Rota Montado	690 080,00 €	390 080,00 €	87 094,90 €	22,3%	87 094,90 €	22,3%
Cartografia e Cadastro	50 000,00 €	10 000,00 €	400,00 €	4,0%	400,00 €	4,0%
Entidades Societárias e Não Societárias	75 000,00 €	75 000,00 €	3 000,00 €	4,0%	3 000,00 €	4,0%
Gabinete Técnico Florestal do Alentejo Central	23 800,00 €	3 800,00 €	1 898,06 €	49,9%	1 898,06 €	49,9%
LIFE MyBuildingIsGren	328 412,00 €	78 412,00 €	4 443,29 €	5,7%	4 443,29 €	5,7%
Rede de Acesso aos Serviços de Interesse Geral	141 200,00 €	111 100,00 €	- €	0,0%	- €	0,0%
Atividades Desportivas 2020	99 904,00 €	27 904,00 €	16 005,40 €	57,4%	16 005,40 €	57,4%
Estratégia e Eficiência Energética no AC	1 560 312,00 €	1 613 112,00 €	1 602 227,76 €	99,3%	1 401 980,54 €	86,9%

Descrição	Previsões Iniciais / Ano (€)	Previsões Corrigidas / Ano (€)	Execução Orçamental à data de 31/12/2020			
			Total Faturado	% Exec.	Total Pago	% Exec.
Florestas e População	749 690,00 €	427 706,00 €	107 074,62 €	25,0%	6 147,54 €	1,4%
CRO Alentejo Central (Centro Intermunicipal de Recolha Oficial de Animais de Companhia)	559 139,82 €	90 139,00 €	90 000,00 €	99,8%	30 669,80 €	34,0%
Subconcessão de ramais desativados do Alentejo Central	350 000,00 €	710 000,00 €	114 183,57 €	16,1%	114 183,57 €	16,1%
Outras Ações de Desenvolvimento Social	15 350,00 €	15 350,00 €	12 500,00 €	81,4%	12 500,00 €	81,4%
Mobilidade e Transportes no Alentejo Central	824 332,17 €	1 501 082,97 €	1 122 472,84 €	74,8%	1 111 835,51 €	74,1%
Inclusão pela Cultura	725 000,00 €	869 866,68 €	73 043,75 €	8,4%	73 043,75 €	8,4%
Adaptação às Alterações Climáticas	61 000,00 €	26 000,00 €	18 265,50 €	70,3%	18 265,50 €	70,3%
Novas Competências	5 000,00 €	- €				
Serviços Partilhados TIC	724 594,90 €	746 594,90 €	691 836,58 €	92,7%	691 836,58 €	92,7%
Economia Circular	25 000,00 €	25 000,00 €	988,15 €	4,0%	988,15 €	4,0%
CHEBEC	49 620,00 €	42 220,00 €	33 699,82 €	79,8%	33 699,82 €	79,8%
Plataforma Cultural e Criativa do Alentejo Central	12 500,00 €	12 500,00 €	- €	0,0%	- €	0,0%
Fora de Cena - Programação Cultural em Rede	27 700,00 €	700,00 €	19,62 €	2,8%	19,62 €	2,8%
ECOC 2027 – Évora Capital Europeia da Cultura 2027	5 000,00 €	95 500,00 €	58 737,42 €	61,5%	58 737,42 €	61,5%
Assistência Técnica - Portugal 2020 - Alentejo Central 2019/2020	31 531,20 €	69 266,20 €	59 952,65 €	86,6%	59 952,65 €	86,6%
RGPD - Implementação do Regime Geral de Proteção de Dados	598 780,00 €	187 780,00 €	27 182,89 €	14,5%	27 182,89 €	14,5%
REDE URBANSOL	24 083,77 €	22 583,77 €	20 431,52 €	90,5%	20 431,52 €	90,5%
Outras ações de desenvolvimento sustentável e de combate ao COVID	7 750,00 €	436 750,82 €	294 835,43 €	67,5%	294 835,43 €	67,5%
GEOCIMAC	8 000,00 €	8 000,00 €	190,00 €	2,4%	190,00 €	2,4%
ModernizaçãoAC@2020	261 850,96 €	459 050,96 €	425 694,16 €	92,7%	425 694,16 €	92,7%
WiFi Turismo Alentejo@Central	11 500,00 €	1 500,00 €	- €	0,0%	- €	0,0%
Rede Agroalimentar Local para o Emprego - Km0	40 530,56 €	530,56 €	- €	0,0%	- €	0,0%
Projetos de Abastecimento e Saneamento	65 000,00 €	5 000,00 €	109,99 €	2,2%	109,99 €	2,2%
SIRAE AC - Sistema Integrado Regional de Acolhimento Empresarial do Alentejo Central	451 690,66 €	85 055,00 €	- €	0,0%	- €	0,0%
Territorial Digital Innovation Hub- Polo de Inovação Digital - connectAHEAD	5 000,00 €	1 000,00 €	- €	0,0%	- €	0,0%
CATIEAC - Centros de Acolhimento Turístico e Interpretativos de Évora e Alentejo Central (PDCT)	55 600,00 €	600,00 €	- €	0,0%	- €	0,0%
GEOCULP'SUL – Caminhos de Desenvolvimento Geocultural a Sul	43 750,00 €	- €				
InclusivTUR Alentejo	7 937,00 €	7 937,00 €	- €	0,0%	- €	0,0%

Descrição	Previsões Iniciais / Ano (€)	Previsões Corrigidas / Ano (€)	Execução Orçamental à data de 31/12/2020			
			Total Faturado	% Exec.	Total Pago	% Exec.
Planeamento Estratégico AC	64 900,00 €	64 900,00 €	41 453,76 €	63,9%	41 453,76 €	63,9%
Além Risco Portugal Inovação Social	10 200,00 €	- €				
RCDE - Rede Comunitária do Distrito de Évora	9 000,00 €	7 500,00 €	- €	0,0%	- €	0,0%
TOTAL	**11.231.492,03 €**	**10.079.124,85 €**	**6.268.630,09 €**	**62%**	**5.893.851,51 €**	**58,5%**

O quadro anterior mostra a execução da despesa faturada e paga em relação à despesa prevista.

Foram 51 ações das quais 3 foram anuladas durante o ano, 14 ações não tiveram qualquer execução. Das 34 ações com execução, 18 tiveram uma execução acima de 50% e 16 tiveram execução abaixo dos 50%, execução de valores faturados em relação às previsões (corrigidas). A execução global (despesa faturada) das Grandes Opções Do Plano foi de 62% e a execução da despesa paga foi de 58,5%, ou seja, a despesa faturada foi na grande parte paga em 2020.

O ano atípico de 2020, com a pandemia e as enormes restrições a que estivemos sujeitos, podem justificar as execuções abaixo do previsto de algumas das ações.

III. Outros Documentos

MAPAS MODELO PARA O TRIBUNAL DE CONTAS

CERTIDÕES, RESPONSABILIDADES DE CRÉDITO

DECLARAÇÕES NO ÂMBITO DA LCPA

OUTROS

Tribunal de Contas
Prestação de Contas

Balanço

Comunidade Intermunicipal do Alentejo Central

Período de relato: 01-01-2020 a 31-12-2020

Rubricas	Notas	Ano corrente	Ano anterior
Total Ativo			
Ativo Não Corrente			
Ativos fixos tangíveis		17888670,05€	0,00€
Propriedades de investimento		0,00€	0,00€
Ativos intangíveis		402419,21€	0,00€
Ativos biológicos		0,00€	0,00€
Participações financeiras		7934592,09€	0,00€
Devedores por empréstimos bonificados e subsídios		0,00€	0,00€
Acionistas/sócios/associados		0,00€	0,00€
Diferimentos		0,00€	0,00€
Outros ativos financeiros		0,00€	0,00€
Ativos por impostos diferidos		0,00€	0,00€
Clientes contribuintes e utentes		0,00€	0,00€
Outras contas a receber		347013,98€	0,00€
Total Ativo			
Ativo Corrente			
Inventários		0,00€	0,00€
Ativos biológicos		0,00€	0,00€
Devedores por transferências e subsídios não		20293377,46€	0,00€
Devedores por empréstimos bonificados e subsídios		0,00€	0,00€
Clientes contribuintes e utentes		1333,77€	0,00€
Estado e outros entes públicos		444,44€	0,00€
Acionistas/sócios/associados		0,00€	0,00€
Outras contas a receber		412423,09€	0,00€
Diferimentos		4500,75€	0,00€
Ativos financeiros detidos para negociação		0,00€	0,00€
Outros ativos financeiros		0,00€	0,00€
Ativos não correntes detidos para venda		0,00€	0,00€
Caixa e depósitos		524671,48€	0,00€
Total Passivo			
Passivo Não Corrente			
Provisões		0,00€	0,00€
Financiamentos obtidos		12952928,91€	0,00€
Fornecedores de investimentos		0,00€	0,00€
Responsabilidades por benefícios pós-emprego		0,00€	0,00€
Diferimentos		15932102,55€	0,00€
Passivos por impostos diferidos		0,00€	0,00€
Outras contas a pagar		345368,76€	0,00€
Fornecedores		0,00€	0,00€
Total Passivo			
Passivo Corrente			
Credores por transferências e subsídios não		59330,20€	0,00€
Fornecedores		100927,08€	0,00€
Adiantamentos de clientes contribuintes e utentes		0,00€	0,00€
Estado e outros entes públicos		0,00€	0,00€
Acionistas/sócios/associados		0,00€	0,00€
Financiamentos obtidos		533586,66€	0,00€
Fornecedores de investimentos		0,00€	0,00€
Outras contas a pagar		3633857,15€	0,00€
Diferimentos		3786776,87€	0,00€
Passivos financeiros detidos para negociação		0,00€	0,00€
Outros passivos financeiros		0,00€	0,00€
Total Património Líquido			
Património Líquido			
Património/Capital		7620033,17€	0,00€
Ações (quotas) próprias		0,00€	0,00€
Outros instrumentos de capital próprio		0,00€	0,00€
Prémios de emissão		0,00€	0,00€
Reservas		1862,37€	0,00€
Resultados transitados		-913184,64€	0,00€
Ajustamentos em ativos financeiros		4675654,65€	0,00€
Excedentes de revalorização		0,00€	0,00€
Outras variações no património líquido		519988,91€	0,00€
Resultado líquido do período		0,00€	0,00€
Dividendos antecipados		0,00€	0,00€
Interesses que não controlam		0,00€	0,00€

Balanço

Resumo (Rúbricas Agregadoras)	Notas	Ano corrente	Ano anterior
Ativo Não Corrente		26572695,33€	0,00€
Ativo Corrente		21236750,99€	0,00€
Passivo Não Corrente		29230400,22€	0,00€
Passivo Corrente		8114477,96€	0,00€
Património Líquido		11904354,46€	0,00€

Totais	Notas	Ano corrente	Ano anterior
Total Ativo		47809446,32€	0,00€
Total Passivo		37344878,18€	0,00€
Total Património Líquido		11904354,46€	0,00€
Total Património Líquido e Passivo		49249232,64€	0,00€

Tribunal de Contas
Prestação de Contas

Demonstração dos Resultados por Natureza

Comunidade Intermunicipal do Alentejo Central

Período de relato: 01-01-2020 a 31-12-2020

Rúbricas	Notas	Ano corrente	Ano anterior
Rendimentos/Gastos imputados de entidades controladas,		289273,43€	0,00€
Impostos, contribuições e taxas		0,00€	0,00€
Vendas		0,00€	0,00€
Prestações de serviços e concessões		95842,17€	0,00€
Transferências e subsídios correntes obtidos		4311192,33€	0,00€
Variações nos inventários da produção		0,00€	0,00€
Trabalhos para a própria entidade		0,00€	0,00€
Custo das mercadorias vendidas e das matérias consumidas		0,00€	0,00€
Fornecimentos e serviços externos		-3471310,83€	0,00€
Gastos com pessoal		-960713,79€	0,00€
Transferências e subsídios concedidos		-1098419,08€	0,00€
Prestações sociais		0,00€	0,00€
Imparidade de inventários e ativos biológicos		0,00€	0,00€
Imparidade de dívidas a receber (perdas/reversões)		0,00€	0,00€
Provisões (aumentos/reduções)		0,00€	0,00€
Imparidade de investimentos não depreciáveis/amortizáveis		15129,84€	0,00€
Aumentos/reduções de justo valor		0,00€	0,00€
Outros rendimentos		997782,45€	0,00€
Outros gastos		-49814,54€	0,00€
Resultados antes de depreciações e resultados financeiros		128961,98€	0,00€
Gastos/reversões de depreciação e amortização		-1568683,64€	0,00€
Imparidade de investimentos depreciáveis/amortizáveis		0,00€	0,00€
Resultado operacional (antes de resultados financeiros)		-1439721,66€	0,00€
Juros e rendimentos similares obtidos		0,00€	0,00€
Juros e gastos similares suportados		-64,66€	0,00€
Resultado antes de impostos		-1439786,32€	0,00€
Imposto sobre o rendimento		0,00€	0,00€
Resultado líquido do período		-1439786,32€	0,00€

Tribunal de Contas
Prestação de Contas

Demonstração dos Fluxos de Caixa

Comunidade Intermunicipal do Alentejo Central

Período de relato: 01-01-2020 a 31-12-2020

Rúbricas	Notas	Ano corrente	Ano anterior
Recebimentos de clientes		119653,57€	0,00€
Recebimentos de contribuintes		0,00€	0,00€
Recebimentos de transferências e subsídios correntes		4455830,41€	0,00€
Recebimentos de utentes		0,00€	0,00€
Pagamentos a fornecedores		-2500331,14€	0,00€
Pagamentos ao pessoal		-954935,03€	0,00€
Outros recebimentos/pagamentos		-45518,88€	0,00€
Pagamentos a contribuintes / utentes		0,00€	0,00€
Pagamentos de transferências e subsídios		-1046805,81€	0,00€
Pagamentos de prestações sociais		0,00€	0,00€
Caixa gerada pelas operações		73412,00€	0,00€
Pagamento / recebimento do Imposto sobre o rendimento		0,00€	0,00€
Fluxos de caixa das atividades operacionais (a)		27893,12€	0,00€
Pagamentos - Ativos fixos tangíveis		-969874,30€	0,00€
Pagamentos - Ativos intangíveis		-372663,34€	0,00€
Pagamentos - Propriedades de investimento		0,00€	0,00€
Pagamentos - Investimentos financeiros		0,00€	0,00€
Pagamentos - Outros ativos		0,00€	0,00€
Recebimentos - Ativos fixos tangíveis		8510,00€	0,00€
Recebimentos - Ativos intangíveis		0,00€	0,00€
Recebimentos - Propriedades de Investimento		0,00€	0,00€
Recebimentos - Investimentos financeiros		0,00€	0,00€
Recebimentos - Outros ativos		0,00€	0,00€
Recebimentos - Subsídios ao investimento		108133,76€	0,00€
Recebimentos -Transferências de capital		774953,81€	0,00€
Recebimentos - Juros e rendimentos similares		0,00€	0,00€
Recebimentos - Dividendos		53400,00€	0,00€
Fluxos de caixa das atividades de investimento (b)		-397540,07€	0,00€
Recebimentos - Financiamentos obtidos		0,00€	0,00€
Recebimentos - Realizações de capital e de outros instrumentos de capital		0,00€	0,00€
Recebimentos - Cobertura de prejuízos		0,00€	0,00€
Recebimentos - Doações		0,00€	0,00€
Recebimentos - Outras operações de financiamento		0,00€	0,00€
Pagamentos - Financiamentos obtidos		0,00€	0,00€
Pagamentos - Juros e gastos similares		-64,66€	0,00€
Pagamentos - Dividendos		0,00€	0,00€
Pagamentos - Reduções de capital e de outros instrumentos de capital		0,00€	0,00€
Pagamentos - Outras operações de financiamento		0,00€	0,00€
Fluxos de caixa das atividades de financiamento (c)		-64,66€	0,00€
Variação de caixa e seus equivalentes (a+b+c)		-369711,61€	0,00€
Efeito das diferenças de câmbio		0,00€	0,00€
Caixa e seus equivalentes no início do período		894383,09€	0,00€
Equivalentes a caixa no início do período		0,00€	0,00€

Demonstração dos Fluxos de Caixa

Variações cambiais de caixa no início do período		0,00€	0,00€
Parte do saldo de gerência que não constitui equivalentes de caixa		0,00€	0,00€
Parte do saldo de gerência que não constitui equivalentes de caixa		0,00€	0,00€
Saldo da gerência anterior (SGA)		894383,09€	0,00€
SGA De execução orçamental		894383,09€	0,00€
SGA De operações de tesouraria		0,00€	0,00€
Caixa e seus equivalentes no fim do período		524671,48€	0,00€
Equivalentes a caixa no fim do período		0,00€	0,00€
Variações cambiais de caixa no fim do período		0,00€	0,00€
Saldo para a gerência seguinte (SGS)		524671,48€	0,00€
SGS De execução orçamental		524671,48€	0,00€
SGS De operações de tesouraria		0,00€	0,00€

Ativos fixos tangíveis

Comunidade Intermunicipal do Alentejo Central

Período de relato: 01-01-2020 a 31-12-2020

Quantia escriturada e variações do período

Rúbricas	Quantia Escriturada Inicial	Adições	Transferências Internas à Entidade	Revalorizações	Reversões de perdas por imparidade	Perdas por imparidade	Depreciações do período	Diferenças cambiais	Diminuições	Quantia Escriturada Final
Bens de domínio público património histórico artístico e cultural										
Terrenos e recursos naturais	0,00€	0,00€	0,00€	0,00€	0,00€	0,00€	0,00€	0,00€	0,00€	0,00€
Edifícios e outras construções	0,00€	0,00€	0,00€	0,00€	0,00€	0,00€	0,00€	0,00€	0,00€	0,00€
Infraestruturas	17802116,30€	0,00€	0,00€	0,00€	0,00€	0,00€	(950919,15€)	0,00€	0,00€	16851197,15€
Património histórico artístico e cultural	0,00€	0,00€	0,00€	0,00€	0,00€	0,00€	0,00€	0,00€	0,00€	0,00€
Outros	0,00€	0,00€	0,00€	0,00€	0,00€	0,00€	0,00€	0,00€	0,00€	0,00€
Bens de domínio público em curso	0,00€	0,00€	0,00€	0,00€	0,00€	0,00€	0,00€	0,00€	0,00€	0,00€
Outros ativos fixos tangíveis										
Terrenos e recursos naturais	38983,00€	0,00€	0,00€	0,00€	0,00€	0,00€	0,00€	0,00€	0,00€	38983,00€
Edifícios e outras construções	378069,67€	4230,83€	0,00€	0,00€	0,00€	0,00€	(8420,34€)	0,00€	0,00€	373880,16€
Equipamento básico	310593,98€	100927,08€	0,00€	0,00€	0,00€	0,00€	(125638,63€)	0,00€	0,00€	285882,43€
Equipamento de transporte	14635,97€	0,00€	0,00€	0,00€	0,00€	0,00€	53011,44€	0,00€	(54622,74€)	13024,67€
Equipamento administrativo	268310,83€	107471,87€	0,00€	0,00€	0,00€	0,00€	(88995,61€)	0,00€	0,00€	286787,09€

Ativos fixos tangíveis

Equipamentos biológicos	0,00€	0,00€	0,00€	0,00€	0,00€	0,00€	0,00€	0,00€	0,00€	0,00€
Outros	49070,70€	0,00€	0,00€	0,00€	0,00€	0,00€	(10155,15€)	0,00€	0,00€	38915,55€
Ativos fixos tangíveis em curso	0,00€	0,00€	0,00€	0,00€	0,00€	0,00€	0,00€	0,00€	0,00€	0,00€
Ativos fixos em concessão										
Terrenos e recursos naturais	0,00€	0,00€	0,00€	0,00€	0,00€	0,00€	0,00€	0,00€	0,00€	0,00€
Edifícios e outras construções	0,00€	0,00€	0,00€	0,00€	0,00€	0,00€	0,00€	0,00€	0,00€	0,00€
Infraestruturas	0,00€	0,00€	0,00€	0,00€	0,00€	0,00€	0,00€	0,00€	0,00€	0,00€
Património histórico artístico e cultural	0,00€	0,00€	0,00€	0,00€	0,00€	0,00€	0,00€	0,00€	0,00€	0,00€
Ativos fixos em concessão em curso	0,00€	0,00€	0,00€	0,00€	0,00€	0,00€	0,00€	0,00€	0,00€	0,00€

Ativos fixos tangíveis

Quantia escriturada e variações do período

Resumo	Quantia Escriturada Inicial	Adições	Transferências Internas à Entidade	Revalorizações	Reversões de perdas por imparidade	Perdas por imparidade	Depreciações do período	Diferenças cambiais	Diminuições	Quantia Escriturada Final
		Variações								
Bens de domínio público património histórico artístico e cultural	17802116,30€	0,00€	0,00€	0,00€	0,00€	0,00€	(950919,15€)	0,00€	0,00€	16851197,15€
Ativos fixos em concessão	0,00€	0,00€	0,00€	0,00€	0,00€	0,00€	0,00€	0,00€	0,00€	0,00€
Outros ativos fixos tangíveis	1059664,15€	212629,78€	0,00€	0,00€	0,00€	0,00€	(180198,29€)	0,00€	(54622,74€)	1037472,90€

Totais	Quantia Escriturada Inicial	Adições	Transferências Internas à Entidade	Revalorizações	Reversões de perdas por imparidade	Perdas por imparidade	Depreciações do período	Diferenças cambiais	Diminuições	Quantia Escriturada Final
		Variações								
Total	18861780,45€	212629,78€	0,00€	0,00€	0,00€	0,00€	(1131117,44€)	0,00€	(54622,74€)	17888670,05€

Ativos fixos tangíveis

Desagregação das adições

Rúbricas	Adições									
	Internas	Compra	Cessão	Transferência ou Troca	Doação, Herança, Legado ou Perdido a Favor do Estado	Dação em Pagamento	Locação Financeira	Fusão, Cisão, Reestruturação	Outras	Total
Terrenos e recursos naturais										
Bens de domínio público património histórico artístico e cultural	0,00€	0,00€	0,00€	0,00€	0,00€	0,00€	0,00€	0,00€	0,00€	0,00€
Ativos fixos em concessão	0,00€	0,00€	0,00€	0,00€	0,00€	0,00€	0,00€	0,00€	0,00€	0,00€
Outros ativos fixos tangíveis	0,00€	0,00€	0,00€	0,00€	0,00€	0,00€	0,00€	0,00€	0,00€	0,00€
Ativos fixos em concessão em curso										
Ativos fixos em concessão	0,00€	0,00€	0,00€	0,00€	0,00€	0,00€	0,00€	0,00€	0,00€	0,00€
Equipamento básico										
Outros ativos fixos tangíveis	0,00€	100927,08€	0,00€	0,00€	0,00€	0,00€	0,00€	0,00€	0,00€	100927,08€
Equipamento de transporte										
Outros ativos fixos tangíveis	0,00€	0,00€	0,00€	0,00€	0,00€	0,00€	0,00€	0,00€	0,00€	0,00€
Equipamento administrativo										
Outros ativos fixos tangíveis	0,00€	107471,87€	0,00€	0,00€	0,00€	0,00€	0,00€	0,00€	0,00€	107471,87€

Ativos fixos tangíveis

Equipamentos biológicos										
Outros ativos fixos tangíveis	0,00€	0,00€	0,00€	0,00€	0,00€	0,00€	0,00€	0,00€	0,00€	0,00€
Ativos fixos tangíveis em curso										
Outros ativos fixos tangíveis	0,00€	0,00€	0,00€	0,00€	0,00€	0,00€	0,00€	0,00€	0,00€	0,00€
Edifícios e outras construções										
Bens de domínio público património histórico artístico e cultural	0,00€	0,00€	0,00€	0,00€	0,00€	0,00€	0,00€	0,00€	0,00€	0,00€
Ativos fixos em concessão	0,00€	0,00€	0,00€	0,00€	0,00€	0,00€	0,00€	0,00€	0,00€	0,00€
Outros ativos fixos tangíveis	0,00€	4230,83€	0,00€	0,00€	0,00€	0,00€	0,00€	0,00€	0,00€	4230,83€
Infraestruturas										
Bens de domínio público património histórico artístico e cultural	0,00€	0,00€	0,00€	0,00€	0,00€	0,00€	0,00€	0,00€	0,00€	0,00€
Ativos fixos em concessão	0,00€	0,00€	0,00€	0,00€	0,00€	0,00€	0,00€	0,00€	0,00€	0,00€
Património histórico artístico e cultural										
Bens de domínio público património histórico artístico e cultural	0,00€	0,00€	0,00€	0,00€	0,00€	0,00€	0,00€	0,00€	0,00€	0,00€
Ativos fixos em concessão	0,00€	0,00€	0,00€	0,00€	0,00€	0,00€	0,00€	0,00€	0,00€	0,00€

Ativos fixos tangíveis

Outros										
Bens de domínio público património histórico artístico e cultural	0,00€	0,00€	0,00€	0,00€	0,00€	0,00€	0,00€	0,00€	0,00€	0,00€
Outros ativos fixos tangíveis	0,00€	0,00€	0,00€	0,00€	0,00€	0,00€	0,00€	0,00€	0,00€	0,00€
Bens de domínio público em curso										
Bens de domínio público património histórico artístico e cultural	0,00€	0,00€	0,00€	0,00€	0,00€	0,00€	0,00€	0,00€	0,00€	0,00€

Ativos fixos tangíveis

Desagregação das adições

Resumo	Adições									
	Internas	Compra	Cessão	Transferência ou Troca	Doação, Herança, Legado ou Perdido a Favor do Estado	Dação em Pagamento	Locação Financeira	Fusão, Cisão, Reestruturação	Outras	Total
Bens de domínio público património histórico artístico e cultural	0,00€	0,00€	0,00€	0,00€	0,00€	0,00€	0,00€	0,00€	0,00€	0,00€
Ativos fixos em concessão	0,00€	0,00€	0,00€	0,00€	0,00€	0,00€	0,00€	0,00€	0,00€	0,00€
Outros ativos fixos tangíveis	0,00€	212629,78€	0,00€	0,00€	0,00€	0,00€	0,00€	0,00€	0,00€	212629,78€

Total	Adições									
	Internas	Compra	Cessão	Transferência ou Troca	Doação, Herança, Legado ou Perdido a Favor do Estado	Dação em Pagamento	Locação Financeira	Fusão, Cisão, Reestruturação	Outras	Total
Total	0,00€	212629,78€	0,00€	0,00€	0,00€	0,00€	0,00€	0,00€	0,00€	212629,78€

Desagregação das diminuições

Rúbricas	Diminuições					
	Alienação a Título Oneroso	Transferência ou Troca	Devolução ou Reversão	Fusão, Cisão, Reestruturação	Outras	Total
Bens de domínio público património histórico artístico e cultural						
Terrenos e recursos naturais	0,00€	0,00€	0,00€	0	0,00€	0,00€
Edifícios e outras construções	0,00€	0,00€	0,00€	0	0,00€	0,00€
Infraestruturas	0,00€	0,00€	0,00€	0	0,00€	0,00€
Património histórico artístico e cultural	0,00€	0,00€	0,00€	0	0,00€	0,00€
Outros	0,00€	0,00€	0,00€	0	0,00€	0,00€
Bens de domínio público em curso	0,00€	0,00€	0,00€	0	0,00€	0,00€
Outros ativos fixos tangíveis						
Terrenos e recursos naturais	0,00€	0,00€	0,00€	0	0,00€	0,00€
Edifícios e outras construções	0,00€	0,00€	0,00€	0	0,00€	0,00€
Equipamento básico	0,00€	0,00€	0,00€	0	0,00€	0,00€
Equipamento de transporte	-54622,74€	0,00€	0,00€	0	0,00€	(54622,74€)
Equipamento administrativo	0,00€	0,00€	0,00€	0	0,00€	0,00€
Equipamentos biológicos	0,00€	0,00€	0,00€	0	0,00€	0,00€
Outros	0,00€	0,00€	0,00€	0	0,00€	0,00€
Ativos fixos tangíveis em curso	0,00€	0,00€	0,00€	0	0,00€	0,00€

Ativos fixos tangíveis

Ativos fixos em concessão						
Terrenos e recursos naturais	0,00€	0,00€	0,00€	0	0,00€	0,00€
Edifícios e outras construções	0,00€	0,00€	0,00€	0	0,00€	0,00€
Infraestruturas	0,00€	0,00€	0,00€	0	0,00€	0,00€
Património histórico artístico e cultural	0,00€	0,00€	0,00€	0	0,00€	0,00€
Ativos fixos em concessão em curso	0,00€	0,00€	0,00€	0	0,00€	0,00€

Desagregação das diminuições

Resumo	Diminuições					
	Alienação a Título Oneroso	Transferência ou Troca	Devolução ou Reversão	Fusão, Cisão, Reestruturação	Outras	Total
Bens de domínio público património histórico artístico e cultural	0,00€	0,00€	0,00€	0	0,00€	0,00€
Ativos fixos em concessão	0,00€	0,00€	0,00€	0	0,00€	0,00€
Outros ativos fixos tangíveis	-54622,74€	0,00€	0,00€	0	0,00€	(54622,74€)

Total	Diminuições					
	Alienação a Título Oneroso	Transferência ou Troca	Devolução ou Reversão	Fusão, Cisão, Reestruturação	Outras	Total
Total	-54622,74€	0,00€	0,00€	0	0,00€	(54622,74€)

Ativos intangíveis

Comunidade Intermunicipal do Alentejo Central

Período de relato: 01-01-2020 a 31-12-2020

Quantia escriturada e variações do período

	Quantia		Variações							Quantia
Rúbricas	Escriturada Inicial	Adições	Transferências Internas à Entidade	Revalorizações	Reversões de perdas por imparidade	Perdas por imparidade	Amortizações do Período	Diferenças cambiais	Diminuições	Escriturada Final
Ativos intangíveis de domínio público património histórico artístico e cultural	0,00€	0,00€	0,00€	0,00€	0,00€	0,00€	0,00€	0,00€	0,00€	0,00€
Goodwill	0,00€	0,00€	0,00€	0,00€	0,00€	0,00€	0,00€	0,00€	0,00€	0,00€
Projetos de desenvolvimento	0,00€	0,00€	0,00€	0,00€	0,00€	0,00€	(3117,83€)	0,00€	0,00€	(3117,83€)
Programas de computador e sistemas de informação	419373,09€	365143,50€	0,00€	0,00€	0,00€	0,00€	(379714,05€)	0,00€	0,00€	404802,54€
Propriedade industrial e intelectual	603,51€	127,37€	0,00€	0,00€	0,00€	0,00€	(107,26€)	0,00€	0,00€	623,62€
Outros	115,20€	0,00€	0,00€	0,00€	0,00€	0,00€	(4,32€)	0,00€	0,00€	110,88€
Ativos intangíveis em curso	0,00€	0,00€	0,00€	0,00€	0,00€	0,00€	0,00€	0,00€	0,00€	0,00€

Ativos intangíveis

Quantia escriturada e variações do período

Resumo	Quantia Escriturada Inicial	Variações: Adições	Transferências Internas à Entidade	Revalorizações	Reversões de perdas por imparidade	Perdas por imparidade	Amortizações do Período	Diferenças cambiais	Diminuições	Quantia Escriturada Final
Total	420091,80€	365270,87€	0,00€	0,00€	0,00€	0,00€	(382943,46€)	0,00€	0,00€	402419,21€

Ativos intangíveis

Desagregação das adições

Rúbricas	Adições									
	Internas	Compra	Cessão	Transferência ou Troca	Doação, Herança, Legado ou Perdido a Favor do Estado	Dação em Pagamento	Locação Financeira	Fusão, Cisão, Reestruturação	Outras	Total
Ativos intangíveis de domínio público património histórico artístico e cultural	0,00€	0,00€	0,00€	0,00€	0,00€	0,00€	0,00€	0,00€	0,00€	0,00€
Goodwill	0,00€	0,00€	0,00€	0,00€	0,00€	0,00€	0,00€	0,00€	0,00€	0,00€
Projetos de desenvolvimento	0,00€	0,00€	0,00€	0,00€	0,00€	0,00€	0,00€	0,00€	0,00€	0,00€
Programas de computador e sistemas de informação	0,00€	365143,50€	0,00€	0,00€	0,00€	0,00€	0,00€	0,00€	0,00€	365143,50€
Propriedade industrial e intelectual	0,00€	127,37€	0,00€	0,00€	0,00€	0,00€	0,00€	0,00€	0,00€	127,37€
Outros	0,00€	0,00€	0,00€	0,00€	0,00€	0,00€	0,00€	0,00€	0,00€	0,00€
Ativos intangíveis em curso	0,00€	0,00€	0,00€	0,00€	0,00€	0,00€	0,00€	0,00€	0,00€	0,00€

Ativos intangíveis

Desagregação das adições

Resumo	Adições									
	Internas	Compra	Cessão	Transferência ou Troca	Doação, Herança, Legado ou Perdido a Favor do Estado	Dação em Pagamento	Locação Financeira	Fusão, Cisão, Reestruturação	Outras	Total
Total	0,00€	365270,87€	0,00€	0,00€	0,00€	0,00€	0,00€	0,00€	0,00€	365270,87€

Desagregação das diminuições

Rúbricas	Diminuições				
	Alienação a Título Oneroso	Transferência ou Troca	Fusão, Cisão, Reestruturação	Outras	Total
Ativos intangíveis de domínio público património histórico artístico e cultural	0,00€	0,00€	0,00€	0,00€	0,00€
Goodwill	0,00€	0,00€	0,00€	0,00€	0,00€
Projetos de desenvolvimento	0,00€	0,00€	0,00€	0,00€	0,00€
Programas de computador e sistemas de informação	0,00€	0,00€	0,00€	0,00€	0,00€
Propriedade industrial e intelectual	0,00€	0,00€	0,00€	0,00€	0,00€
Outros	0,00€	0,00€	0,00€	0,00€	0,00€
Ativos intangíveis em curso	0,00€	0,00€	0,00€	0,00€	0,00€

Desagregação das diminuições

Resumo	Diminuições				
	Alienação a Título Oneroso	Transferência ou Troca	Fusão, Cisão, Reestruturação	Outras	Total
Total	0,00€	0,00€	0,00€	0,00€	0,00€

Demonstração de desempenho orçamental

Rubricas	RP - Receitas Próprias	RG - Receitas Gerais	UE - Financiamento da União Europeia	EMPR - Contração de Empréstimos	FUNDOS ALHEIOS	TOTAL	Ano n-1
Pagamentos							
Despesa corrente	3973127,66	0	527745,72	0	0	4500873,38	0
D1 - Despesas com o pessoal	952585,52	0	0	0	0	952585,52	0
D1.1 - Remunerações Certas e	742226,49	0	0	0	0	742226,49	0
D1.2 - Abonos Variáveis ou	7881,76	0	0	0	0	7881,76	0
D1.3 - Segurança Social	202477,27	0	0	0	0	202477,27	0
D4.1.1.3 - Segurança Social	0	0	0	0	0	0	0
D2 - Aquisição de bens e serviços	1959333,75	0	526658,71	0	0	2485992,46	0
D3 - Juros e outros encargos	1,66	0	0	0	0	1,66	0
D4 - Transferências e subsídios	1045718,8	0	1087,01	0	0	1046805,81	0
D4.1 - Transferências correntes	149232,76	0	1087,01	0	0	150319,77	0
D4.1.1 - Administrações Públicas	127851,13	0	1087,01	0	0	128938,14	0
D4.1.1.1 - Administração Central -	108,41	0	1087,01	0	0	1195,42	0
D4.1.1.2 - Administração Central -	0	0	0	0	0	0	0
D4.1.1.4 - Administração Regional	0	0	0	0	0	0	0
D4.1.1.5 - Administração Local	127742,72	0	0	0	0	127742,72	0
D4.1.2 - Entidades do setor não	675	0	0	0	0	675	0
D4.1.3 - Famílias	20706,63	0	0	0	0	20706,63	0
D4.1.4 - Outras	0	0	0	0	0	0	0
D4.2 - Subsídios correntes	896486,04	0	0	0	0	896486,04	0
D5 - Outras despesas correntes	15487,93	0	0	0	0	15487,93	0
Despesa de capital	1286443,47	0	106534,66	0	0	1392978,13	0
D6 - Aquisição de bens de capital	1255773,67	0	106534,66	0	0	1362308,33	0
D7 - Transferência e subsídios de	0	0	0	0	0	0	0
D7.1 - Transferências de capital	0	0	0	0	0	0	0
D7.1.1 - Administrações Públicas	0	0	0	0	0	0	0
D7.1.1.1 - Administração Central -	0	0	0	0	0	0	0
D7.1.1.2 - Administração Central -	0	0	0	0	0	0	0
D7.1.1.3 - Segurança Social	0	0	0	0	0	0	0
D7.1.1.4 - Administração Regional	0	0	0	0	0	0	0
D7.1.1.5 - Administração Local	0	0	0	0	0	0	0
D7.1.2 - Entidades do setor não	0	0	0	0	0	0	0
D7.1.3 - Famílias	0	0	0	0	0	0	0
D7.1.4 - Outras	0	0	0	0	0	0	0
D7.2 - Subsídios de capital	0	0	0	0	0	0	0
D8 - Outras despesas de capital	30669,8	0	0	0	0	30669,8	0
Despesa efetiva [5]	5259571,13	0	634280,38	0	0	5893851,51	0
Despesa não efetiva [6]	0	0	0	0	0	0	0
D9 - Despesa com ativos	0	0	0	0	0	0	0
D10 - Despesa com passivos	0	0	0	0	0	0	0
Soma [7]=[5]+[6]	5259571,13	0	634280,38	0	0	5893851,51	0
DOT1 - Operações de tesouraria	0	0	0	0	0	0	0
Saldo para a gerência seguinte	520770,14	0	3901,34	0	0	524671,48	0
Operações orçamentais [8] = [4] -	520770,14	0	3901,34	0	0	524671,48	0
Operações de tesouraria [D] = [A] +	0	0	0	0	0	0	0
Saldo Global [2] - [5]	-373612,95	0	3901,34	0	0	-369711,61	0
Despesa primária	5259569,47	0	634280,38	0	0	5893849,85	0
Saldo corrente	135718,36	0	2302,24	0	0	138020,6	0
Saldo de capital	-511489,66	0	1599,1	0	0	-509890,56	0
Saldo primário	-373611,29	0	3901,34	0	0	-369709,95	0
Despesa total [5] + [6]	5259571,13	0	634280,38	0	0	5893851,51	0

Tribunal de Contas
Prestação de Contas

Demonstração de desempenho orçamental

Comunidade Intermunicipal do Alentejo Central

Período de relato: 01-01-2020 a 31-12-2020

Rúbricas	RP - Receitas Próprias	RG - Receitas Gerais	UE - Financiamento da União Europeia	EMPR - Contração de Empréstimos	FUNDOS ALHEIOS	TOTAL	Ano n-1
Recebimentos							
Saldo de gerência anterior	894383,09	0	0	0	0	894383,09	0
RI01 - Operações Orçamentais [1]	894383,09	0	0	0	0	894383,09	0
RI02 - Devolução do saldo oper.	0	0	0	0	0	0	0
RI04 - Recebimento do saldo	0	0	0	0	0	0	0
RI03 - Operações de tesouraria [A]	0	0	0	0	0	0	0
Receita Corrente	4108846,02	0	530047,96	0	0	4638893,98	0
R1 - Receita Fiscal	0	0	0	0	0	0	0
R1.1 - Impostos diretos	0	0	0	0	0	0	0
R1.2 - Impostos indiretos	0	0	0	0	0	0	0
R2 - Contribuições para sistemas	0	0	0	0	0	0	0
R3 - Taxas, multas e outras	0	0	0	0	0	0	0
R4 - Rendimentos de propriedade	53400	0	0	0	0	53400	0
R5 - Transferências e subsídios	3895392,98	0	530047,96	0	0	4425440,94	0
R5.1 - Transferências correntes	3895392,98	0	530047,96	0	0	4425440,94	0
R5.1.1 - Administrações Públicas	3893892,98	0	530047,96	0	0	4423940,94	0
R5.1.1.1 - Administração Central -	262891,2	0	530047,96	0	0	792939,16	0
R5.1.1.2 - Administração Central -	1402155,92	0	0	0	0	1402155,92	0
R5.1.1.3 - Segurança Social	0	0	0	0	0	0	0
R5.1.1.4 - Administração Regional	0	0	0	0	0	0	0
R5.1.1.5 - Administração Local	2228845,86	0	0	0	0	2228845,86	0
R5.1.2 - Exterior - U E	0	0	0	0	0	0	0
R5.1.3 - Outras	1500	0	0	0	0	1500	0
R5.2 - Subsídios correntes	0	0	0	0	0	0	0
R6 - Venda de bens e serviços	160053,04	0	0	0	0	160053,04	0
R7 - Outras receitas correntes	0	0	0	0	0	0	0
Receita de Capital	774953,81	0	108133,76	0	0	883087,57	0
R8 - Venda de bens de	0	0	0	0	0	0	0
R9 - Transferências e subsídios de	774953,81	0	108133,76	0	0	883087,57	0
R9.1 - Transferências de capital	774953,81	0	108133,76	0	0	883087,57	0
R9.1.1 - Administrações Públicas	774953,81	0	108133,76	0	0	883087,57	0
R9.1.1.1 - Administração Central -	0	0	108133,76	0	0	108133,76	0
R9.1.1.2 - Administração Central -	0	0	0	0	0	0	0
R9.1.1.3 - Segurança Social	0	0	0	0	0	0	0
R9.1.1.4 - Administração Regional	0	0	0	0	0	0	0
R9.1.1.5 - Administração Local	774953,81	0	0	0	0	774953,81	0
R9.1.2 - Exterior - U E	0	0	0	0	0	0	0
R9.1.3 - Outras	0	0	0	0	0	0	0
R9.2 - Subsídios de capital	0	0	0	0	0	0	0
R10 - Outras receitas de capital	0	0	0	0	0	0	0
R11 - Reposições não abatidas	2158,35	0	0	0	0	2158,35	0
Receita efetiva [2]	4885958,18	0	638181,72	0	0	5524139,9	0
Receita não efetiva [3]	0	0	0	0	0	0	0
R12 - Receita com ativos	0	0	0	0	0	0	0
R13 - Receita com passivos	0	0	0	0	0	0	0
Soma [4]=[1]+[2]+[3]	5780341,27	0	638181,72	0	0	6418522,99	0
ROT1 - Operações de Tesouraria	0	0	0	0	0	0	0
Receita total [1] + [2] + [3]	5780341,27	0	638181,72	0	0	6418522,99	0

DODES - DEMONSTRAÇÃO ORÇAMENTAL DA DESPESA

(COMUNIDADE INTERMUNICIPAL DO ALENTEJO CENTRAL)

Periodo	Periodicidade	Mensal			Ano
01/01/2020	Periodo	Após Apuramento dos Re			2020
31/12/2020	Visualizar Contas s/ Mov.	Não	Acumulados	Sim	

Rubrica	Designação	Despesas por pagar de periodos anteriores	Dotações Corrigidas	Cativos	Descativos	Dotações disponiveis	Cabimentos	Compromissos	Obrigações	Despesas pagas brutas	Reposições abatidas aos pagamentos		Despesas pagas liquidas de reposições			Compromissos a transitar	Obrigações por pagar	Compromissos assumidos para periodos futuros					Obrigações para periodos futuros				
											Emitidas	Recebidas	Periodos anteriores	Periodo corrente	Total			(n+1)	(n+2)	(n+3)	(n+4)	Periodos seguintes	(n+1)	(n+2)	(n+3)	(n+4)	Periodos seguintes
		[1]	[2]	[3]	[4]	[5]	[6]	[7]	[8]	[9]	[10]	[11]	[12]	[13]	[14]=[12]+[13]	[15]=[7]-[8]	[16]=[8]-[14]										
	DESPESA CORRENTE	69 680,68 €	7 212 054,44 €			1 082 362,17 €	6 129 692,27 €	5 574 978,57 €	4 715 394,68 €	4 791 082,55 €	290 209,17 €	290 209,17 €	56 827,54 €	4 444 045,84 €	4 500 873,38 €	850 583,89 €	214 521,30 €	1 973 359,99 €	1 461 594,90 €	1 284 478,39 €	1 176 628,43 €	4 960 770,79 €					
01	Despesas com o pessoal		1 158 940,00 €			202 156,27 €	956 683,73 €	956 683,73 €	955 256,03 €	952 585,52 €				952 585,52 €	952 585,52 €	1 427,70 €	2 670,51 €										
0101	Remunerações certas e permanentes		905 680,00 €			163 453,51 €	742 226,49 €	742 226,49 €	742 226,49 €	742 226,49 €				742 226,49 €	742 226,49 €												
010101	Titulares de órgãos de soberania e membros de órgãos		500,00 €			500,00 €																					
010103	Pessoal dos quadros — Regime de função pública																										
010104	Pessoal dos quadros - Regime de contrato individual de trabalho		331 120,00 €			50 686,73 €	280 433,27 €	280 433,27 €	280 433,27 €	280 433,27 €				280 433,27 €	280 433,27 €												
010401	Pessoal em funções		310 620,00 €			30 186,73 €	280 433,27 €	280 433,27 €	280 433,27 €	280 433,27 €				280 433,27 €	280 433,27 €												
010402	Alterações obrigatorias de posicionamento remuneratório		15 000,00 €			15 000,00 €																					
010403	Alterações facultativas de posicionamento remuneratório		5 500,00 €			5 500,00 €																					
010106	Pessoal contratado a termo		500,00 €			500,00 €																					
01010601	Pessoal em funções		500,00 €			500,00 €																					
010107	Pessoal em regime de tarefa ou avença		11 000,00 €			4,52 €	10 995,48 €	10 995,48 €	10 995,48 €	10 995,48 €				10 995,48 €	10 995,48 €												
010108	Pessoal a aguardar aposentação		2 500,00 €			1 628,99 €	871,01 €	871,01 €	871,01 €	871,01 €				871,01 €	871,01 €												
010109	Pessoal em qualquer outra situação		374 010,00 €			77 399,17 €	296 610,83 €	296 610,83 €	296 610,83 €	296 610,83 €				296 610,83 €	296 610,83 €												
010111	Representação		18 000,00 €			912,85 €	17 087,15 €	17 087,15 €	17 087,15 €	17 087,15 €				17 087,15 €	17 087,15 €												
010113	Subsídio de refeição		46 750,00 €			11 914,69 €	34 835,31 €	34 835,31 €	34 835,31 €	34 835,31 €				34 835,31 €	34 835,31 €												
010114	Subsídios de férias e de Natal		114 600,00 €			14 923,57 €	99 676,43 €	99 676,43 €	99 676,43 €	99 676,43 €				99 676,43 €	99 676,43 €												
010115	Remunerações por doença e maternidade/paternidade		6 700,00 €			4 982,99 €	1 717,01 €	1 717,01 €	1 717,01 €	1 717,01 €				1 717,01 €	1 717,01 €												
0102	Abonos variáveis ou eventuais		20 100,00 €			9 466,94 €	10 633,06 €	10 633,06 €	10 552,27 €	7 881,76 €				7 881,76 €	7 881,76 €	80,79 €	2 670,51 €										
010202	Horas extraordinárias		3 000,00 €			2 374,43 €	625,57 €	625,57 €	625,57 €	625,57 €				625,57 €	625,57 €												
010203	Alimentação e alojamento		500,00 €			500,00 €																					
010204	Ajudas de custo		5 000,00 €			3 605,40 €	1 394,60 €	1 394,60 €	1 394,60 €	1 394,60 €				1 394,60 €	1 394,60 €												
010205	Abono para falhas		1 100,00 €			103,39 €	996,61 €	996,61 €	996,61 €	996,61 €				996,61 €	996,61 €												
010206	Formação		1 500,00 €			1 441,94 €	58,06 €	58,06 €	58,06 €	58,06 €				58,06 €	58,06 €												
010212	Indemnizações por cessação de funções		500,00 €			500,00 €																					
010213	Outros suplementos e prémios		8 500,00 €			941,78 €	7 558,22 €	7 558,22 €	7 477,43 €	4 806,92 €				4 806,92 €	4 806,92 €	80,79 €	2 670,51 €										
01021303	Senhas de Presença		8 500,00 €			941,78 €	7 558,22 €	7 558,22 €	7 477,43 €	4 806,92 €				4 806,92 €	4 806,92 €	80,79 €	2 670,51 €										
0103	Segurança social		233 060,00 €			29 235,82 €	203 824,18 €	203 824,18 €	202 477,27 €	202 477,27 €				202 477,27 €	202 477,27 €	1 346,91 €											
010301	Encargos com a saúde		13 000,00 €			30,79 €	12 969,21 €	12 969,21 €	12 969,21 €	12 969,21 €				12 969,21 €	12 969,21 €												
010303	Subsídio familiar a crianças e jovens		4 300,00 €			1 808,68 €	2 491,32 €	2 491,32 €	2 491,32 €	2 491,32 €				2 491,32 €	2 491,32 €												
010305	Contribuições para a segurança social		195 860,00 €			25 282,10 €	170 577,90 €	170 577,90 €	170 577,90 €	170 577,90 €				170 577,90 €	170 577,90 €												
01030502	Segurança social do pessoal em regime de contrato de trabalho		195 860,00 €			25 282,10 €	170 577,90 €	170 577,90 €	170 577,90 €	170 577,90 €				170 577,90 €	170 577,90 €												
0103050201	Caixa Geral de Aposentações		67 230,00 €			1 253,16 €	65 976,84 €	65 976,84 €	65 976,84 €	65 976,84 €				65 976,84 €	65 976,84 €												
0103050202	Segurança social - Regime geral		128 630,00 €			24 028,94 €	104 601,06 €	104 601,06 €	104 601,06 €	104 601,06 €				104 601,06 €	104 601,06 €												
010306	Acidentes em serviço e doenças profissionais		500,00 €			500,00 €																					
010309	Seguros		16 000,00 €				16 000,00 €	16 000,00 €	14 653,09 €	14 653,09 €				14 653,09 €	14 653,09 €	1 346,91 €											
01030901	Seguros de acidentes no trabalho e doenças profissionais		16 000,00 €				16 000,00 €	16 000,00 €	14 653,09 €	14 653,09 €				14 653,09 €	14 653,09 €	1 346,91 €											
010310	Outras despesas de segurança social		3 400,00 €			1 634,25 €	1 765,75 €	1 765,75 €	1 765,75 €	1 765,75 €				1 765,75 €	1 765,75 €												
01031001	Eventualidade Maternidade, paternidade e adoção		1 000,00 €			1 000,00 €																					
01031099	Outras despesas de segurança social		2 400,00 €			634,25 €	1 765,75 €	1 765,75 €	1 765,75 €	1 765,75 €				1 765,75 €	1 765,75 €												
02	Aquisição de bens e serviços	67 009,48 €	4 620 239,50 €			733 420,65 €	3 886 818,85 €	3 411 088,87 €	2 687 705,92 €	2 498 829,76 €	12 837,30 €	12 637,30 €	56 827,54 €	2 429 164,92 €	2 485 992,46 €	723 682,05 €	201 213,46 €	1 965 859,99 €	1 461 594,90 €	1 284 478,39 €	1 176 628,43 €	4 960 770,79 €					
0201	Aquisição de bens		538 037,32 €			159 487,71 €	379 449,61 €	379 206,07 €	371 165,21 €	371 165,31 €	0,10 €	0,10 €		371 165,21 €	371 165,21 €	8 040,86 €		101 650,00 €										
020102	Combustíveis e lubrificantes		20 150,00 €			17 681,35 €	2 468,65 €	2 468,65 €	2 468,65 €	2 468,65 €				2 468,65 €	2 468,65 €												
02010201	Gasolina		9 975,00 €			8 745,95 €	1 229,05 €	1 229,05 €	1 229,05 €	1 229,05 €				1 229,05 €	1 229,05 €												
02010202	Gasóleo		10 075,00 €			8 835,40 €	1 239,60 €	1 239,60 €	1 239,60 €	1 239,60 €				1 239,60 €	1 239,60 €												
02010299	Outros		100,00 €			100,00 €																					
020104	Limpeza e higiene		3 875,00 €			2 395,05 €	1 479,95 €	1 479,95 €	1 479,95 €	1 479,95 €				1 479,95 €	1 479,95 €												
020108	Material de escritório		3 530,00 €			2 768,87 €	761,13 €	761,13 €	761,13 €	761,23 €	0,10 €	0,10 €		761,13 €	761,13 €												
020109	Produtos químicos e farmacêuticos		200,00 €			176,66 €	23,34 €	23,34 €	23,34 €	23,34 €				23,34 €	23,34 €												
020115	Prémios, condecorações e ofertas		9 331,50 €			7 705,54 €	1 625,96 €	1 625,96 €	1 625,96 €	1 625,96 €				1 625,96 €	1 625,96 €												
020116	Mercadorias para venda																										
020117	Ferramentas e utensílios		1 500,00 €			1 500,00 €																					
020118	Livros e documentação técnica		4 550,00 €			2 678,68 €	1 871,32 €	1 871,32 €	1 855,32 €	1 855,32 €				1 855,32 €	1 855,32 €	16,00 €											
020119	Artigos honoríficos e de decoração		500,00 €			500,00 €																					
020120	Material de educação, cultura e recreio		72 300,00 €			3 658,06 €	68 641,94 €	68 641,94 €	60 860,62 €	60 860,62 €				60 860,62 €	60 860,62 €	7 781,32 €		101 650,00 €									
020121	Outros bens		423 000,82 €			120 423,50 €	302 577,32 €	302 333,78 €	302 090,24 €	302 090,24 €				302 090,24 €	302 090,24 €	243,54 €											
0202	Aquisição de serviços	67 009,48 €	4 081 302,18 €			573 932,94 €	3 507 369,24 €	3 031 882,80 €	2 316 040,71 €	2 127 664,45 €	12 837,20 €	12 637,20 €	56 827,54 €	2 057 999,71 €	2 114 827,25 €	715 842,09 €	201 213,46 €	1 864 209,99 €	1 461 594,90 €	1 284 478,39 €	1 176 628,43 €	4 960 770,79 €					
020201	Encargos das instalações		13 000,00 €			2 376,98 €	10 620,02 €	10 620,02 €	9 536,81 €	9 536,81 €				9 536,81 €	9 536,81 €	1 083,21 €											
020202	Limpeza e higiene		25 000,00 €			3 417,60 €	21 582,40 €	21 582,40 €	21 582,40 €	21 582,40 €				21 582,40 €	21 582,40 €			11 562,00 €									
020203	Conservação de bens		3 600,00 €			2 393,54 €	1 406,46 €	1 406,46 €	1 406,46 €	1 406,46 €				1 406,46 €	1 406,46 €												
020204	Locação de edifícios		5 000,00 €			5 000,00 €																					
020205	Locação de material de informática		1 500,00 €			1 500,00 €																					
020206	Locação de material de transporte		10 600,00 €			1 237,12 €	9 362,88 €	9 362,88 €	9 362,88 €	9 362,88 €				9 362,88 €	9 362,88 €			9 362,88 €	8 562,64 €								
020208	Locação de outros bens	56 827,54 €	121 500,00 €			6 816,43 €	114 683,57 €	114 683,57 €	114 683,48 €	114 683,48 €			56 827,54 €	57 855,94 €	114 683,48 €	0,09 €		63 189,78 €	63 189,78 €	62 392,34 €	60 000,00 €	1 140 000,00 €					
020209	Comunicações		44 750,00 €			9 406,81 €	35 343,19 €	35 343,19 €	32 855,96 €	32 855,96 €				32 855,96 €	32 855,96 €	2 487,23 €		33 289,70 €	5 548,28 €								
020210	Transportes		35 300,00 €			4 587,45 €	30 712,55 €	712,55 €	712,55 €	712,55 €				712,55 €	712,55 €												
020211	Representação dos serviços		700,00 €			700,00 €																					
020212	Seguros		2 700,00 €			1 597,66 €	1 102,34 €	1 102,34 €	1 102,34 €	1 102,34 €				1 102,34 €	1 102,34 €												
020213	Deslocações e estadas		40 797,34 €			28 879,84 €	11 917,50 €	11 917,50 €	6 217,52 €	5 251,28 €				5 251,28 €	5 251,28 €	5 699,98 €	966,24 €										
020214	Estudos, pareceres, projectos e consultadoria		1 557 408,04 €			198 111,51 €	1 359 296,53 €	913 811,78 €	253 537,20 €	253 537,20 €				253 537,20 €	253 537,20 €	660 274,58 €		83 351,15 €									
020215	Formação		13 800,00 €			12 472,50 €	1 327,50 €	1 327,50 €	940,00 €	940,00 €				940,00 €	940,00 €	387,50 €											
020216	Seminários, exposições e similares		50 650,84 €			21 960,96 €	28 698,88 €	28 698,88 €	27 998,88 €	27 998,88 €				27 998,88 €	27 998,88 €	700,00 €		7 143,84 €									
020217	Publicidade		94 961,49 €			20 431,53 €	74 529,96 €	74 528,73 €	74 178,73 €	86 475,93 €	12 297,20 €	12 297,20 €		74 178,73 €	74 178,73 €	350,00 €		18 570,54 €									
020219	Assistência técnica		22 000,00 €			7 829,60 €	14 170,40 €	14 170,40 €	13 717,76 €	13 717,76 €				13 717,76 €	13 717,76 €	452,64 €											
020226	Outros trabalhos especializados	10 181,94 €	1 647 577,47 €			218 401,93 €	1 429 175,54 €	1 429 173,08 €	1 400 280,62 €	1 200 033,40 €				1 200 033,40 €	1 200 033,40 €	28 892,46 €	200 247,22 €	1 551 206,52 €	1 293 115,62 €	1 208 126,16 €	1 116 628,43 €	3 820 770,79 €					
020222	Serviços de saúde		2 300,00 €			564,50 €	1 935,50 €	1 935,50 €	1 935,50 €	1 935,50 €				1 935,50 €	1 935,50 €												
020225	Outros serviços		387 750,00 €			26 243,98 €	361 506,02 €	361 506,02 €	345 991,62 €	346 531,62 €	540,00 €	540,00 €		345 991,62 €	345 991,62 €	15 514,40 €		106 533,58 €	91 158,58 €	13 959,89 €							
03	Juros e outros encargos		120,00 €			110,12 €	9,88 €	9,88 €	1,66 €	1,66 €				1,66 €	1,66 €	8,22 €											
0301	Juros da dívida pública																										
030103	Sociedades Financeiras - Bancos e outras instituições financeiras																										
030105	Administração Pública Central - Estado																										
030106	Administração Pública Central - Serviços e fundos autónomos																										
0302	Outros encargos correntes da dívida pública																										
0303	Juros de locação financeira																										
0304	Juros tributários																										
0309	Outros juros		40,00 €			30,12 €	9,88 €	9,88 €	1,66 €	1,66 €				1,66 €	1,66 €	8,22 €											
030502	Outros		40,00 €			30,12 €	9,88 €	9,88 €	1,66 €	1,66 €				1,66 €	1,66 €	8,22 €											
03050202	Juros de Mora		40,00 €			30,12 €	9,88 €	9,88 €	1,66 €	1,66 €				1,66 €	1,66 €	8,22 €											
0306	Outros encargos financeiros		80,00 €			80,00 €																					
030601	Outros encargos financeiros		80,00 €			80,00 €																					
04	Transferências correntes		274 166,32 €			44 008,58 €	230 157,74 €	229 772,02 €	160 957,10 €	150 319,77 €				150 319,77 €	150 319,77 €	68 814,92 €	10 637,33 €										
0401	Sociedades e quase sociedades não financeiras																										
040101	Públicas																										
0402	Sociedades financeiras																										
0403	Administração central		2 000,00 €			804,58 €	1 195,42 €	1 195,42 €	1 195,42 €	1 195,42 €				1 195,42 €	1 195,42 €												
040301	Estado		2 000,00 €			804,58 €	1 195,42 €	1 195,42 €	1 195,42 €	1 195,42 €				1 195,42 €	1 195,42 €												
0404	Administração regional																										
0405	Administração local		233 491,32 €			25 910,63 €	207 580,69 €	207 194,97 €	138 380,05 €	127 742,72 €				127 742,72 €	127 742,72 €	68 814,92 €	10 637,33 €										
040501	Continente		233 491,32 €			25 910,63 €	207 580,69 €	207 194,97 €	138 380,05 €	127 742,72 €				127 742,72 €	127 742,72 €	68 814,92 €	10 637,33 €										
04050101	Municípios		233 491,32 €			25 910,63 €	207 580,69 €	207 194,97 €	138 380,05 €	127 742,72 €				127 742,72 €	127 742,72 €	68 814,92 €	10 637,33 €										
040502	Região Autónoma dos Açores																										

040503	Região Autónoma da Madeira																											
0406	Segurança social																											
040602	Outras transferências																											
0407	Instituições sem fins lucrativos		675,00 €				675,00 €	675,00 €	675,00 €	675,00 €				675,00 €	675,00 €													
040701	Instituições sem fins lucrativos		675,00 €				675,00 €	675,00 €	675,00 €	675,00 €				675,00 €	675,00 €													
0408	Famílias		38 000,00 €			17 293,37 €	20 706,63 €	20 706,63 €	20 706,63 €	20 706,63 €				20 706,63 €	20 706,63 €													
040802	Outras		38 000,00 €			17 293,37 €	20 706,63 €	20 706,63 €	20 706,63 €	20 706,63 €				20 706,63 €	20 706,63 €													
04080202	Outras		38 000,00 €			17 293,37 €	20 706,63 €	20 706,63 €	20 706,63 €	20 706,63 €				20 706,63 €	20 706,63 €													
0409	Resto do mundo																											
05	Subsídios	2 671,20 €	1 042 065,95 €			1 675,00 €	1 040 390,95 €	961 792,95 €	896 486,04 €	1 173 857,91 €	277 371,87 €	277 371,87 €		896 486,04 €	896 486,04 €	65 306,91 €												
0501	Sociedades e quase-sociedades não financeiras		1 030 135,97 €			1 675,00 €	1 028 460,97 €	949 862,97 €	884 556,06 €	1 161 927,93 €	277 371,87 €	277 371,87 €		884 556,06 €	884 556,06 €	65 306,91 €												
050101	Públicas		1 675,00 €			1 675,00 €																						
05010102	Outras		1 675,00 €			1 675,00 €																						
050103	Privadas		1 028 460,97 €				1 028 460,97 €	949 862,97 €	884 556,06 €	1 161 927,93 €	277 371,87 €	277 371,87 €		884 556,06 €	884 556,06 €	65 306,91 €												
0502	Sociedades financeiras																											
0503	Administração central																											
0504	Administração regional																											
0505	Administração local																											
0507	Instituições sem Fins Lucrativos																											
0508	Famílias	2 671,20 €	11 929,98 €				11 929,98 €	11 929,98 €	11 929,98 €	11 929,98 €				11 929,98 €	11 929,98 €													
050803	Outras	2 671,20 €	11 929,98 €				11 929,98 €	11 929,98 €	11 929,98 €	11 929,98 €				11 929,98 €	11 929,98 €													
06	Outras despesas correntes		116 622,67 €			100 991,55 €	15 631,12 €	15 631,12 €	15 487,93 €	15 487,93 €				15 487,93 €	15 487,93 €	143,19 €		7 500,00 €										
0602	Diversas		116 622,67 €			100 991,55 €	15 631,12 €	15 631,12 €	15 487,93 €	15 487,93 €				15 487,93 €	15 487,93 €	143,19 €		7 500,00 €										
060201	Impostos e taxas		3 400,00 €			331,88 €	3 068,12 €	3 068,12 €	2 924,93 €	2 924,93 €				2 924,93 €	2 924,93 €	143,19 €												
06020101	Impostos e taxas pagos pela Autarquia		3 400,00 €			331,88 €	3 068,12 €	3 068,12 €	2 924,93 €	2 924,93 €				2 924,93 €	2 924,93 €	143,19 €												
0602010199	Outras		3 400,00 €			331,88 €	3 068,12 €	3 068,12 €	2 924,93 €	2 924,93 €				2 924,93 €	2 924,93 €	143,19 €												
060203	Outras		113 222,67 €			100 659,67 €	12 563,00 €	12 563,00 €	12 563,00 €	12 563,00 €				12 563,00 €	12 563,00 €			7 500,00 €										
06020301	Outras restituições		86 955,11 €			86 955,11 €																						
06020302	IVA pago		5 000,00 €			5 000,00 €																						
06020304	Serviços bancários		300,00 €			237,00 €	63,00 €	63,00 €	63,00 €	63,00 €				63,00 €	63,00 €			7 500,00 €										
06020305	Outras		20 967,56 €			8 467,56 €	12 500,00 €	12 500,00 €	12 500,00 €	12 500,00 €				12 500,00 €	12 500,00 €													
	DESPESA CAPITAL		2 867 070,41 €			883 486,19 €	1 983 584,22 €	1 951 757,85 €	1 553 235,41 €	1 362 978,13 €				1 362 978,13 €	1 362 978,13 €	398 522,44 €	160 257,28 €	1 361 130,58 €	1 109 851,04 €	1 194 840,50 €	1 286 338,23 €	11 108 305,88 €						
07	Aquisição de bens de capital		2 711 070,41 €			882 486,19 €	1 828 584,22 €	1 796 757,85 €	1 463 235,41 €	1 362 308,33 €				1 362 308,33 €	1 362 308,33 €	333 522,44 €	100 927,08 €	1 361 130,58 €	1 109 851,04 €	1 194 840,50 €	1 286 338,23 €	11 108 305,88 €						
0701	Investimentos		2 711 070,41 €			882 486,19 €	1 828 584,22 €	1 796 757,85 €	1 463 235,41 €	1 362 308,33 €				1 362 308,33 €	1 362 308,33 €	333 522,44 €	100 927,08 €	1 361 130,58 €	1 109 851,04 €	1 194 840,50 €	1 286 338,23 €	11 108 305,88 €						
070102	Habitações																											
070103	Edifícios		65 000,00 €			3 043,03 €	61 956,97 €	30 157,00 €	4 230,83 €	4 230,83 €				4 230,83 €	4 230,83 €	25 926,17 €												
07010301	Instalações de serviços		65 000,00 €			3 043,03 €	61 956,97 €	30 157,00 €	4 230,83 €	4 230,83 €				4 230,63 €	4 230,83 €	25 926,17 €												
07104	Construções diversas		1 669 183,60 €			791 112,88 €	878 070,72 €	878 069,66 €	878 069,66 €	878 069,66 €				878 069,66 €	878 069,66 €			1 030 906,91 €	1 109 851,04 €	1 194 840,50 €	1 286 338,23 €	11 108 305,88 €						
07104404	Iluminação pública		858 171,60 €				858 171,60 €	858 171,60 €	858 171,60 €	858 171,60 €				858 171,60 €	858 171,60 €			1 030 906,91 €	1 109 851,04 €	1 194 840,50 €	1 286 338,23 €	11 108 305,88 €						
07104413	Outras		811 012,00 €			791 112,88 €	19 899,12 €	19 898,06 €	19 898,06 €	19 898,06 €				19 898,06 €	19 898,06 €													
070106	Material de transporte																											
070107	Equipamento de informática		167 637,23 €			59 190,64 €	108 446,59 €	108 421,25 €	108 421,25 €	108 421,25 €				108 421,25 €	108 421,25 €													
070108	Software informático		379 264,90 €			9 721,34 €	369 543,56 €	369 543,56 €	369 542,33 €	369 542,33 €				369 542,33 €	369 542,33 €	1,23 €		330 223,67 €										
070109	Equipamento administrativo		3 038,68 €			3 038,68 €																						
070110	Equipamento básico		427 846,00 €			12 279,62 €	410 566,38 €	410 566,38 €	102 971,34 €	2 044,26 €				2 044,26 €	2 044,26 €	307 595,04 €	100 927,08 €											
07011002	Outro		427 846,00 €			12 279,62 €	410 566,38 €	410 566,38 €	102 971,34 €	2 044,26 €				2 044,26 €	2 044,26 €	307 595,04 €	100 927,08 €											
070113	Investimentos incorpóreos		100,00 €			100,00 €																						
070115	Outros investimentos		4 000,00 €			4 000,00 €																						
0702	Locação financeira																											
0703	Bens de domínio público																											
070302	Edifícios																											
070303	Outras construções e infra-estruturas																											
08	Transferências de capital		1 000,00 €			1 000,00 €																						
0801	Sociedades e quase sociedades não financeiras																											
080101	Públicas																											
0802	Sociedades financeiras																											
0803	Administração central																											
0804	Administração regional																											
0805	Administração local		1 000,00 €			1 000,00 €																						
080501	Continente		1 000,00 €			1 000,00 €																						
08050101	Municípios		1 000,00 €			1 000,00 €																						
080502	Região Autónoma dos Açores																											
080503	Região Autónoma da Madeira																											
0806	Segurança social																											
0807	Instituições sem fins lucrativos																											
0808	Famílias																											
0809	Resto do Mundo																											
09	Ativos financeiros		65 000,00 €				65 000,00 €	65 000,00 €								65 000,00 €												
0901	Depósitos, certificados de depósito e poupança																											
0902	Títulos a curto prazo																											
0903	Títulos a médio e longo prazos																											
0904	Derivados financeiros																											
0905	Empréstimos a curto prazo																											
090509	Administração pública local - Regiões Autónomas																											
0906	Empréstimos a médio e longo prazos																											
090609	Administração pública local - Regiões Autónomas																											
0907	Ações e outras participações		65 000,00 €				65 000,00 €	65 000,00 €								65 000,00 €												
090701	Sociedades e quase-sociedades não financeiras - Privadas		65 000,00 €				65 000,00 €	65 000,00 €								65 000,00 €												
0908	Unidades de participação																											
0909	Outros ativos financeiros																											
10	Passivos financeiros																											
1001	Depósitos e certificados de depósito e poupança																											
1002	Títulos a curto prazo																											
1003	Títulos a médio e longo prazos																											
1004	Derivados financeiros																											
1005	Empréstimos a curto prazo																											
1006	Empréstimos a médio e longo prazos																											
1007	Outros passivos financeiros																											
11	Outras despesas de capital		90 000,00 €				90 000,00 €	90 000,00 €	90 000,00 €	30 669,80 €				30 669,80 €	30 669,80 €		59 330,20 €											
1102	Diversas		90 000,00 €				90 000,00 €	90 000,00 €	90 000,00 €	30 669,80 €				30 669,80 €	30 669,80 €		59 330,20 €											
110201	Restituições		90 000,00 €				90 000,00 €	90 000,00 €	90 000,00 €	30 669,80 €				30 669,80 €	30 669,80 €		59 330,20 €											
	TOTAL	69 680,58 €	10 079 124,85 €	0,00 €	0,00 €	1 965 848,36 €	8 113 276,49 €	7 526 736,42 €	6 268 630,09 €	6 184 060,65 €	290 209,17 €	290 209,17 €	56 827,54 €	5 837 023,97 €	5 893 851,51 €	1 256 106,33 €	374 778,56 €	3 334 490,57 €	2 571 445,94 €	2 479 318,80 €	2 462 966,66 €	16 069 076,67 €	0,00 €	0,00 €	0,00 €	0,00 €	0,00 €	

DOREC - DEMONSTRAÇÃO ORÇAMENTAL DA RECEITA

(COMUNIDADE INTERMUNICIPAL DO ALENTEJO CENTRAL)

Período	Periodicidade	Mensal		
01/01/2020	Período	Mensal Após Apuramento dos Resultados		
31/12/2020	Visualizar Contas s/ Mov.	Não	Acumulados	Sim

Ano
2020

Rubrica	Designação	Previsões Corrigidas	Previsões por Liquidar	Receitas por cobrar de períodos anteriores	Receitas liquidadas	Liquidações anuladas	Receitas cobradas brutas	Reembolsos e Restituições		Receitas Cobradas Líquidas			Recebimentos Diferidos	Receita por cobrar no final do período	Liquidações de Períodos Futuros				
								Emitidos	Pagos	Períodos anteriores	Período corrente	Total			(n+1)	(n+2)	(n+3)	(n+4)	Períodos seguintes
	RECEITA CORRENTE	6 402 551,99 €	993 434,76 €	878 110,88 €	4 809 794,03 €	278 787,68 €	4 638 893,98 €			208 323,50 €	4 430 570,48 €	4 638 893,98 €		770 223,25 €	1 364 174,44 €	1 285 230,52 €	1 200 240,59 €	1 108 743,31 €	4 456 454,31 €
01	Impostos diretos																		
0101	Sobre o rendimento																		
0102	Outros																		
010207	Impostos abolidos																		
02	Impostos indiretos																		
0201	Sobre o consumo																		
0202	Outros																		
03	Contribuições para Segurança Social, Caixa Geral Aposentações e ADSE																		
0301	Subsistema previdencial																		
0302	Regimes complementares e especiais																		
0303	Caixa Geral de Aposentações e ADSE																		
04	Taxas, multas e outras penalidades	500,00 €	442,29 €	157,42 €	0,92 €	100,63 €								57,71 €					
0401	Taxas																		
040123	Taxas específicas das autarquias locais																		
04012399	Outras taxas específicas das autarquias locais																		
0402	Multas e outras penalidades	500,00 €	442,29 €	157,42 €	0,92 €	100,63 €								57,71 €					
040201	Juros de mora	500,00 €	442,29 €	157,42 €	0,92 €	100,63 €								57,71 €					
05	Rendimentos da propriedade	56 075,00 €	2 675,00 €		53 400,00 €		53 400,00 €				53 400,00 €	53 400,00 €							
0501	Juros - Sociedades e quase-sociedades não financeiras	250,00 €	250,00 €																
050101	Públicas	125,00 €	125,00 €																
050102	Privadas	125,00 €	125,00 €																
0502	Juros - Sociedades Financeiras	500,00 €	500,00 €																
050201	Bancos e outras instituições financeiras	500,00 €	500,00 €																
0503	Juros - Administrações Públicas																		
0506	Juros - Resto do mundo																		
0507	Dividendos e participações nos lucros de sociedades e quase-sociedades não	54 825,00 €	1 425,00 €		53 400,00 €		53 400,00 €				53 400,00 €	53 400,00 €							
050702	Empresas públicas municipais e intermunicipais	54 825,00 €	1 425,00 €		53 400,00 €		53 400,00 €				53 400,00 €	53 400,00 €							
0509	Participações nos lucros de administrações públicas																		
0510	Rendas	500,00 €	500,00 €																
051099	Outros	500,00 €	500,00 €																
06	Transferências correntes	6 240 704,48 €	1 064 022,96 €	842 385,70 €	4 612 407,43 €	278 111,61 €	4 425 440,94 €			188 292,96 €	4 237 147,98 €	4 425 440,94 €		751 240,58 €	1 364 174,44 €	1 285 230,52 €	1 200 240,59 €	1 108 743,31 €	4 456 454,31 €
0601	Sociedades e quase-sociedades não financeiras	4 190,00 €	2 690,00 €		1 500,00 €		1 500,00 €				1 500,00 €	1 500,00 €							
060101	Públicas																		
060102	Privadas	4 190,00 €	2 690,00 €		1 500,00 €		1 500,00 €				1 500,00 €	1 500,00 €							
0602	Sociedades financeiras	500,00 €	500,00 €																
060201	Bancos e outras instituições financeiras	500,00 €	500,00 €																
0603	Administração central	2 478 911,68 €	167 200,60 €	230 251,85 €	2 121 029,32 €	39 570,09 €	2 195 095,08 €			74 065,76 €	2 121 029,32 €	2 195 095,08 €		116 616,00 €					
060301	Estado	327 351,81 €	26 202,01 €	38 258,60 €	262 891,20 €		262 891,20 €				262 891,20 €	262 891,20 €		38 258,60 €					
06030199	Outras	327 351,81 €	26 202,01 €	38 258,60 €	262 891,20 €		262 891,20 €				262 891,20 €	262 891,20 €		38 258,60 €					
060306	Estado - Participação comunitária em projectos co-financiados	1 364 967,87 €	756 562,51 €	168 193,24 €	455 982,20 €	15 770,08 €	530 047,96 €			74 065,76 €	455 982,20 €	530 047,96 €		78 357,40 €					
060307	Serviços e fundos autónomos	786 592,00 €	-615 563,92 €	23 800,01 €	1 402 155,92 €	23 800,01 €	1 402 155,92 €				1 402 155,92 €	1 402 155,92 €							
06030799	Outras	786 592,00 €	-615 563,92 €	23 800,01 €	1 402 155,92 €	23 800,01 €	1 402 155,92 €				1 402 155,92 €	1 402 155,92 €							
0604	Administração regional																		
0605	Administração local	3 646 395,80 €	782 925,36 €	612 133,85 €	2 489 878,11 €	238 541,52 €	2 228 845,86 €			114 227,20 €	2 114 618,66 €	2 228 845,86 €		634 624,58 €	1 364 174,44 €	1 285 230,52 €	1 200 240,59 €	1 108 743,31 €	4 456 454,31 €
060501	Continente	3 646 395,80 €	782 925,36 €	612 133,85 €	2 489 878,11 €	238 541,52 €	2 228 845,86 €			114 227,20 €	2 114 618,66 €	2 228 845,86 €		634 624,58 €	1 364 174,44 €	1 285 230,52 €	1 200 240,59 €	1 108 743,31 €	4 456 454,31 €
06050101	Municípios	3 638 400,80 €	774 930,36 €	612 133,85 €	2 489 878,11 €	238 541,52 €	2 228 845,86 €			114 227,20 €	2 114 618,66 €	2 228 845,86 €		634 624,58 €	1 364 174,44 €	1 285 230,52 €	1 200 240,59 €	1 108 743,31 €	4 456 454,31 €
06050199	Outros	7 995,00 €	7 995,00 €																
060502	Região Autónoma dos Açores																		
060503	Região Autónoma da Madeira																		
0606	Segurança social																		
0607	Instituições sem fins lucrativos																		
0608	Famílias																		
0609	Resto do mundo	110 707,00 €	110 707,00 €																
060904	União Europeia - Países membros	110 707,00 €	110 707,00 €																
07	Venda de bens e serviços correntes	99 272,51 €	-79 635,49 €	35 567,76 €	143 915,68 €	575,44 €	160 053,04 €			20 030,54 €	140 022,50 €	160 053,04 €		18 854,96 €					
0701	Venda de bens	10 500,00 €	1 990,00 €		8 510,00 €		8 510,00 €				8 510,00 €	8 510,00 €							
070108	Mercadorias																		
070110	Desperdícios, resíduos e refugos																		
070111	Produtos acabados e intermédios																		
070199	Outros	10 500,00 €	1 990,00 €		8 510,00 €		8 510,00 €				8 510,00 €	8 510,00 €							
0702	Serviços	87 772,51 €	-82 625,49 €	35 567,76 €	135 405,68 €	575,44 €	151 543,04 €			20 030,54 €	131 512,50 €	151 543,04 €		18 854,96 €					
070201	Aluguer de espaços e equipamentos	500,00 €	500,00 €																
070208	Serviços sociais, recreativos, culturais e de desporto																		
07020802	Serviços recreativos																		
07020803	Serviços culturais																		
070209	Serviços específicos das autarquias	60 000,00 €	-54 183,57 €		114 183,57 €		114 183,57 €				114 183,57 €	114 183,57 €							
07020903	Transportes colectivos de pessoas e mercadorias																		
07020904	Trabalhos por conta de particulares	60 000,00 €	-54 183,57 €		114 183,57 €		114 183,57 €				114 183,57 €	114 183,57 €							
070299	Outros	27 272,51 €	-28 941,92 €	35 567,76 €	21 222,11 €	575,44 €	37 359,47 €			20 030,54 €	17 328,93 €	37 359,47 €		18 854,96 €					
0703	Rendas	1 000,00 €	1 000,00 €																
070302	Edifícios	500,00 €	500,00 €																
070399	Outras	500,00 €	500,00 €																
08	Outras receitas correntes	6 000,00 €	5 930,00 €		70,00 €									70,00 €					
0801	Outras	6 000,00 €	5 930,00 €		70,00 €									70,00 €					
080199	Outras	6 000,00 €	5 930,00 €		70,00 €									70,00 €					
08019904	IVA Inversão da liquidação	1 000,00 €	1 000,00 €																
08019999	Diversas	5 000,00 €	4 930,00 €		70,00 €									70,00 €					
0802	Subsídios																		

	RECEITA CAPITAL	2 823 831,66 €	1 719 316,78 €	278 096,92 €	836 262,13 €	9 844,17 €	883 087,57 €			229 212,61 €	653 874,96 €	883 087,57 €		221 427,31 €	1 030 906,90 €	1 109 851,03 €	1 194 840,50 €	1 286 338,22 €	11 310 166,00 €
09	Venda de bens de investimento	287 100,00 €	287 100,00 €																
0901	Terrenos																		
0902	Habitações																		
0903	Edifícios																		
0904	Outros bens de investimento	287 100,00 €	287 100,00 €																
090401	Sociedades e quase-sociedades não financeiras	287 100,00 €	287 100,00 €																
09040103	Outros	287 100,00 €	287 100,00 €																
090402	Sociedades financeiras																		
090403	Administração Pública - Administração central - Estado																		
090404	Administração Pública - Administração central - Serviços e fundos autónomos																		
090405	Administração Pública - Administração regional																		
090406	Administração Pública - Administração local - Continente																		
090407	Administração Pública - Administração local - Regiões Autónomas																		
090408	Administração Pública - Segurança social																		
090409	Instituições sem fins lucrativos																		
090410	Famílias																		
090411	Resto do mundo - União Europeia																		
090412	Resto do mundo - Países terceiros e organizações internacionais																		
10	Transferências de capital	2 535 731,66 €	1 431 216,78 €	278 096,92 €	836 262,13 €	9 844,17 €	883 087,57 €			229 212,61 €	653 874,96 €	883 087,57 €		221 427,31 €	1 030 906,90 €	1 109 851,03 €	1 194 840,50 €	1 286 338,22 €	11 310 166,00 €
1001	Sociedades e quase-sociedades não financeiras	3 000,00 €	3 000,00 €																
100101	Públicas	2 500,00 €	2 500,00 €																
10010101	Empresas públicas	1 500,00 €	1 500,00 €																
10010102	Empresas públicas municipais e intermunicipais	500,00 €	500,00 €																
10010199	Outras	500,00 €	500,00 €																
100102	Privadas	500,00 €	500,00 €																
1002	Sociedades financeiras																		
1003	Administração central	483 418,83 €	336 965,07 €	156 297,93 €		9 844,17 €	108 133,76 €			108 133,76 €		108 133,76 €		38 320,00 €					
100301	Estado	175 752,50 €	137 432,50 €	38 320,00 €										38 320,00 €					
10030199	Outras	175 752,50 €	137 432,50 €	38 320,00 €										38 320,00 €					
100307	Estado - Participação comunitária em projectos co-financiados	307 166,33 €	199 032,57 €	117 977,93 €		9 844,17 €	108 133,76 €			108 133,76 €		108 133,76 €							
100308	Serviços e fundos autónomos	500,00 €	500,00 €																
10030899	Outros	500,00 €	500,00 €																
1004	Administração regional																		
1005	Administração local	2 025 556,13 €	1 067 495,01 €	121 798,99 €	836 262,13 €		774 953,81 €			121 078,85 €	653 874,96 €	774 953,81 €		183 107,31 €	1 030 906,90 €	1 109 851,03 €	1 194 840,50 €	1 286 338,22 €	11 310 166,00 €
100501	Continente	2 025 556,13 €	1 067 495,01 €	121 798,99 €	836 262,13 €		774 953,81 €			121 078,85 €	653 874,96 €	774 953,81 €		183 107,31 €	1 030 906,90 €	1 109 851,03 €	1 194 840,50 €	1 286 338,22 €	11 310 166,00 €
10050101	Municípios	2 025 456,13 €	1 067 395,01 €	121 798,99 €	836 262,13 €		774 953,81 €			121 078,85 €	653 874,96 €	774 953,81 €		183 107,31 €	1 030 906,90 €	1 109 851,03 €	1 194 840,50 €	1 286 338,22 €	11 310 166,00 €
10050199	Outros	100,00 €	100,00 €																
100502	Região Autónoma dos Açores																		
100503	Região Autónoma da Madeira																		
1006	Segurança social																		
1007	Instituições sem fins lucrativos																		
1008	Famílias																		
1009	Resto do mundo	23 756,70 €	23 756,70 €																
100903	União Europeia - Países Membros	23 756,70 €	23 756,70 €																
11	Ativos financeiros	500,00 €	500,00 €																
1101	Depósitos, certificados de depósito e poupança																		
1102	Títulos a curto prazo																		
1103	Títulos a médio e longo prazos																		
1104	Derivados financeiros																		
1105	Empréstimos a curto prazo																		
110507	Administração Pública - Administração local - Regiões Autónomas																		
1106	Empréstimos a médio e longo prazos																		
110607	Administração Pública - Administração local - Regiões Autónomas																		
1108	Acções e outras participações																		
1109	Unidades de participação																		
1111	Outros activos financeiros	500,00 €	500,00 €																
111101	Sociedades e quase-sociedades não financeiras	500,00 €	500,00 €																
12	Passivos financeiros																		
1201	Depósitos, certificados de depósito e poupança																		
1202	Títulos a curto prazo																		
1203	Títulos a médio e longo prazos																		
1204	Derivados financeiros																		
1205	Empréstimos a curto prazo																		
1206	Empréstimos a médio e longo prazos																		
120601	Sociedades e Quase - Sociedades não Financeiras																		
1207	Outros passivos financeiros																		
13	Outras receitas de capital	500,00 €	500,00 €																
1301	Outras	500,00 €	500,00 €																
130199	Outras	500,00 €	500,00 €																
14	Recursos próprios comunitários																		
1401	Recursos próprios comunitários																		
	RECEITA OUTRAS	852 840,21 €	949,86 €		851 890,35 €		849 498,56 €				849 498,56 €	849 498,56 €		2 391,79 €					
15	Reposições não abatidas nos pagamentos	5 500,00 €	949,86 €		4 550,14 €		2 158,35 €				2 158,35 €	2 158,35 €		2 391,79 €					
1501	Reposições não abatidas nos pagamentos	5 500,00 €	949,86 €		4 550,14 €		2 158,35 €				2 158,35 €	2 158,35 €		2 391,79 €					
150101	Reposições não abatidas nos pagamentos	5 500,00 €	949,86 €		4 550,14 €		2 158,35 €				2 158,35 €	2 158,35 €		2 391,79 €					
16	Saldo da gerência anterior	847 340,21 €			847 340,21 €		847 340,21 €				847 340,21 €	847 340,21 €							
1601	Saldo orçamental	847 340,21 €			847 340,21 €		847 340,21 €				847 340,21 €	847 340,21 €							
160101	Na posse do serviço	605 789,14 €			605 789,14 €		605 789,14 €				605 789,14 €	605 789,14 €							
160103	Na posse do serviço - Consignado	241 551,07 €			241 551,07 €		241 551,07 €				241 551,07 €	241 551,07 €							
	TOTAL	10 079 223,86 €	2 713 701,40 €	1 156 207,80 €	6 497 946,51 €	288 631,85 €	6 371 480,11 €	0,00 €	0,00 €	437 536,11 €	5 933 944,00 €	6 371 480,11 €	0,00 €	994 042,35 €	2 395 081,34 €	2 395 081,55 €	2 395 081,09 €	2 395 081,53 €	15 766 620,31 €

Tribunal de Contas
Prestação de Contas

Dívidas a Terceiros por Antiguidades de Saldos

Comunidade Intermunicipal do Alentejo Central

Período de relato: 01-01-2020 a 31-12-2020

Descrição	Divida vincenda		Intervalos de Antiguidade da divida vencida (em dias)				Exceções	Pagamentos em atraso	Total divida por natureza de despesa		
	Curto prazo	Médio/Longo prazo	< 90	[90 - 180]	[180 - 365]	>365			Curto prazo	Médio / Longo prazo	Soma
Despesas correntes											
Despesas de pessoal											
Remunerações certas e permanentes	0,00€	0	0	0	0	0	0	0	0	0,00€	0
Abonos variáveis ou eventuais	2670,51€	0	0	0	0	0	0	0	2670,51	0,00€	2670,51
Despesas correntes											
Juros e outros encargos											
Juros e outros encargos	0,00€	0	0	0	0	0	0	0	0	0,00€	0
Despesas correntes											
Transferências correntes											
Administrações Públicas	10637,33€	0	0	0	0	0	0	0	10637,33	0,00€	10637,33
Outras transferências correntes	0,00€	0	0	0	0	0	0	0	0	0,00€	0

Dívidas a Terceiros por Antiguidades de Saldos

Despesas correntes											
Subsídios											
Subsídios	0,00€	0	0	0	0	0	0	0	0	0,00€	0
Despesas correntes											
Outras despesas correntes											
Outras despesas correntes	0,00€	0	0	0	0	0	0	0	0	0,00€	0
Despesas correntes											
SS - Encargos com saúde											
ADSE e outros da AP	0,00€	0	0	0	0	0	0	0	0	0,00€	0
Outros sectores fora da AP	0,00€	0	0	0	0	0	0	0	0	0,00€	0
Despesas correntes											
SS - Contribuições de segurança social											
CGA	0,00€	0	0	0	0	0	0	0	0	0,00€	0
Segurança social - Regime geral	0,00€	0	0	0	0	0	0	0	0	0,00€	0
Outras	0,00€	0	0	0	0	0	0	0	0	0,00€	0

Dívidas a Terceiros por Antiguidades de Saldos

Despesas correntes											
SS - Outras											
SS - Outras	0,00€	0	0	0	0	0	0	0	0	0,00€	0
Despesas correntes											
Aquisições de bens e serviços											
Aquisições de bens e serviços	201213,46€	0	0	0	0	0	0	0	201213,46	0,00€	201213,46
Despesas de capital											
Aquisições de bens de capital											
Aquisições de bens de capital	100927,08€	0	0	0	0	0	0	0	100927,08	0,00€	100927,08
Despesas de capital											
Transferências de capital											
Administrações Públicas	0,00€	0	0	0	0	0	0	0	0	0,00€	0
Outras transferências de capital	0,00€	0	0	0	0	0	0	0	0	0,00€	0
Despesas de capital											
Aquisição de ativos financeiros											
Aquisição de ativos financeiros	0,00€	0	0	0	0	0	0	0	0	0,00€	0

Dívidas a Terceiros por Antiguidades de Saldos

Despesas de capital											
Reembolsos de passivos financeiros											
Reeembolsos de passivos financeiros	0,00€	0	0	0	0	0	0	0	0	0,00€	0
Despesas de capital											
Outras despesas de capital											
Outras despesas de capital	59330,20€	0	0	0	0	0	0	0	59330,2	0,00€	59330,2

Descrição	Dívida vincenda		Intervalos de Antiguidade da dívida vencida (em dias)				Exceções	Pagamentos em atraso	Total dívida por natureza de despesa		
	Curto prazo	Médio/Longo prazo	< 90	[90 - 180]	[180 - 365]	>365			Curto prazo	Médio / Longo prazo	Soma
Despesas correntes											
DTAS11	2670,51€	0	0	0	0	0	0	0	2670,51	0,00€	2670,51
Despesas correntes											
DTAS12	0,00€	0	0	0	0	0	0	0	0	0,00€	0
Despesas correntes											
DTAS13	0,00€	0	0	0	0	0	0	0	0	0,00€	0
Despesas correntes											
DTAS14	0,00€	0	0	0	0	0	0	0	0	0,00€	0
Despesas correntes											
DTAS15	201213,46€	0	0	0	0	0	0	0	201213,46	0,00€	201213,46
Despesas correntes											

Dívidas a Terceiros por Antiguidades de Saldos

DTAS16	0,00€	0	0	0	0	0	0	0	0	0,00€	0
Despesas correntes											
DTAS17	10637,33€	0	0	0	0	0	0	0	10637,33	0,00€	10637,33
Despesas correntes											
DTAS18	0,00€	0	0	0	0	0	0	0	0	0,00€	0
Despesas correntes											
DTAS19	0,00€	0	0	0	0	0	0	0	0	0,00€	0
Despesas de capital											
DTAS21	100927,08€	0	0	0	0	0	0	0	100927,08	0,00€	100927,08
Despesas de capital											
DTAS22	0,00€	0	0	0	0	0	0	0	0	0,00€	0
Despesas de capital											
DTAS23	0,00€	0	0	0	0	0	0	0	0	0,00€	0
Despesas de capital											
DTAS24	0,00€	0	0	0	0	0	0	0	0	0,00€	0
Despesas de capital											
DTAS25	59330,20€	0	0	0	0	0	0	0	59330,2	0,00€	59330,2

Descrição	Divida vincenda	Intervalos de Antiguidade da divida vencida (em dias)	Exceções	Pagamentos em	Total divida por natureza de despesa

Tribunal de Contas
Prestação de Contas

Dívidas a Terceiros por Antiguidades de Saldos

	Curto prazo	Médio/Longo prazo	< 90	[90 - 180]	[180 - 365]	>365		atraso	Curto prazo	Médio / Longo prazo	Soma
Despesas correntes	214521,30€	0	0	0	0	0	0	0	214521,3	0,00€	214521,3
Despesas de capital	160257,28€	0	0	0	0	0	0	0	160257,28	0,00€	160257,28

Transferências e subsídios recebidos

Comunidade Intermunicipal do Alentejo Central

Período de relato: 01-01-2020 a 31-12-2020

Transferências correntes

Tipos de receita	Disposições legais	Finalidade	Entidade financiadora	Receita prevista	Receita recebida	Receita prevista e não recebida	Devolução de transferências/ subsídios ocorrida no exercício	Observações
060101 - Públicas				0	0	0	0	
060102 - Privadas			504236091	4190	1500	2690	0	
060201 - Bancos e outras instituições financeiras				0	0	0	0	
060202 - Companhias de seguros e Fundos de pensões				0	0	0	0	
060301 - Estado			600035972	326851,81	262891,2	63960,61	0	
060302 - Estado - Subsistema de protecção social de cidadania - Regime de solidariedade				0	0	0	0	
060303 - Estado - Subsistema de protecção social de cidadania - Acção social				0	0	0	0	
060304 - Estado - Subsistema de protecção à família e políticas activas de emprego e formação profissional				0	0	0	0	
060305 - Estado - Participação portuguesa em projectos co-financiados				0	0	0	0	
060306 - Estado - Participação comunitária em projectos co-financiados			500715505	1364967,87	36783,46	1328184,41	0	
060306 - Estado - Participação comunitária em projectos co-financiados			504987682	1364967,87	5899,65	1359068,22	0	
060306 - Estado - Participação comunitária em projectos co-financiados			510928374	1364967,87	383348,42	981619,45	0	
060306 - Estado - Participação comunitária em projectos co-financiados			600075826	1364967,87	33671,76	1331296,11	0	
060306 - Estado - Participação comunitária em projectos co-financiados			S2800112F	1364967,87	70344,67	1294623,2	0	
060307 - Serviços e fundos autónomos			500825840	786592	3000	783592	0	
060307 - Serviços e fundos autónomos			510342647	786592	35699,98	750892,02	0	
060307 - Serviços e fundos autónomos			600084892	786592	976540,89	-189948,89	0	
060307 - Serviços e fundos autónomos			720014786	786592	356730,71	429861,29	0	
060308 - Serviços e fundos autónomos - Subsistema de protecção social de cidadania - Acção social				0	0	0	0	

Transferências e subsídios recebidos

060309 - Serviços e fundos autónomos - Subsistema de protecção à família e políticas activas de emprego e		0	0	0	0
060310 - Serviços e fundos autónomos - Participação portuguesa em projectos co-financiados		0	0	0	0
060311 - Serviços e fundos autónomos - Participação comunitária em projectos co-financiados		0	0	0	0
060401 - Região Autónoma dos Açores		0	0	0	0
060402 - Região Autónoma da Madeira		0	0	0	0
060501 - Continente	506772527	175514,61	117833,47	57681,14	0
060501 - Continente	503956546	168295,57	105132,78	63162,79	0
060501 - Continente	506556590	223260,89	170826,75	52434,14	0
060501 - Continente	504828576	647870,77	428851,57	219019,2	0
060501 - Continente	506609553	319674,6	233276,37	86398,23	0
060501 - Continente	501129103	171288,3	111659,54	59628,76	0
060501 - Continente	501206639	122986,57	67651,83	55334,74	0
060501 - Continente	506196445	193220,85	158470,76	34750,09	0
060501 - Continente	501834117	188000,2	72034,42	115965,78	0
060501 - Continente	507040589	228386,05	116222,19	112163,86	0
060501 - Continente	501177256	205743	107283,26	98459,74	0
060501 - Continente	506151174	189347,63	109742,1	79605,53	0
060501 - Continente	506613461	620616,35	306348,89	314267,46	0
060502 - Região Autónoma dos Açores		0	0	0	0
060503 - Região Autónoma da Madeira		0	0	0	0
060601 - Sistema de solidariedade e segurança social		0	0	0	0
060602 - Participação portuguesa em projectos co-financiados		0	0	0	0
060603 - Financiamento comunitário em projectos co-financiados		0	0	0	0
060604 - Outras transferências		0	0	0	0
060701 - Instituições sem fins lucrativos		0	0	0	0
060801 - Famílias		0	0	0	0
060901 - União Europeia - Instituições		0	0	0	0
060902 - União Europeia - Instituições - Subsistema de protecção social de cidadania		0	0	0	0

Transferências e subsídios recebidos

060903 - União Europeia - Instituições - Subsistema de protecção à família e políticas activas de emprego e formacão orofissional	0	0	0	0
060904 - União Europeia - Países - Membros	0	0	0	0
060905 - Países terceiros e organizações internacionais	0	0	0	0
060906 - Países terceiros e organizações internacionais - Subsistema de protecção social de cidadania	0	0	0	0
9999999801 - Funcionamento	0	0	0	0
9999999901 - Investimento	0	0	0	0
Total:	13756454,55	4271744,67	9484709,88	0

Transferências e subsídios recebidos

Transferências de capital

Tipos de receita	Disposições legais	Finalidade	Entidade financiadora	Receita prevista	Receita recebida	Receita prevista e não recebida	Devolução de transferências/ subsídios ocorrida no exercício	Observações
100101 - Públicas				0	0	0	0	
100102 - Privadas				0	0	0	0	
100201 - Bancos e outras instituições financeiras				0	0	0	0	
100202 - Companhias de seguros e Fundos de pensões				0	0	0	0	
100301 - Estado				0	0	0	0	
100302 - Estado - Subsistema de protecção social de cidadania - Regime de solidariedade				0	0	0	0	
100303 - Estado - Subsistema de protecção social de cidadania - Acção social				0	0	0	0	
100304 - Estado - Consignação dos rendimentos do Estado para reservas de capitalização				0	0	0	0	
100305 - Estado - Excedentes de execução do Orçamento do Estado				0	0	0	0	
100306 - Estado - Participação portuguesa em projectos co-financiados				0	0	0	0	
100307 - Estado - Participação comunitária em projectos co-financiados			510928374	307166,33	108133,76	199032,57	0	
100308 - Serviços e fundos autónomos				0	0	0	0	
100309 - Serviços e fundos autónomos - Participação portuguesa em projectos co-financiados				0	0	0	0	
100310 - Serviços e fundos autónomos - Participação comunitária em projectos co-financiados				0	0	0	0	
100401 - Região Autónoma dos Açores				0	0	0	0	
100402 - Região Autónoma da Madeira				0	0	0	0	
100501 - Continente			506772527	89799,35	67764,88	22034,47	0	
100501 - Continente			501258027	115675,68	65720,32	49955,36	0	
100501 - Continente			504828576	585642,01	451204,56	134437,45	0	
100501 - Continente			503956546	118815,35	67553,72	51261,63	0	
100501 - Continente			506556590	180830,27	110339,76	70490,51	0	
100501 - Continente			506609553	144342,45	159491,7	-15149,25	0	
100501 - Continente			501129103	88282,84	58615,3	29667,54	0	
100501 - Continente			501206639	73716,07	50180,28	23535,79	0	

Transferências e subsídios recebidos

100501 - Continente	506196445	84398,99	62443,32	21955,67	0
100501 - Continente	501834117	91012,98	79922,96	11090,02	0
100501 - Continente	507040589	151219,21	49376,28	101842,93	0
100501 - Continente	501177256	130114,08	136526,94	-6412,86	0
100501 - Continente	506151174	95691,1	124666,42	-28975,32	0
100501 - Continente	506613461	75915,75	66101,18	9814,57	0
100502 - Região Autónoma dos Açores		0	0	0	0
100503 - Região Autónoma da Madeira		0	0	0	0
100601 - Sistema de solidariedade e segurança social		0	0	0	0
100602 - Participação portuguesa em projectos co-financiados		0	0	0	0
100603 - Financiamento comunitário em projectos co-financiados		0	0	0	0
100604 - Capitalização pública de estabilização		0	0	0	0
100605 - Outras transferências		0	0	0	0
100701 - Instituições sem fins lucrativos		0	0	0	0
100801 - Famílias		0	0	0	0
100901 - União Europeia - Instituições		0	0	0	0
100902 - União Europeia - Instituições - Subsistema de protecção social de cidadania		0	0	0	0
100903 - União Europeia - Países - Membros		0	0	0	0
100904 - Países terceiros e organizações internacionais		0	0	0	0
100905 - Países terceiros e organizações internacionais - Subsistema de protecção social de cidadania		0	0	0	0
9999999802 - Funcionamento		0	0	0	0
9999999902 - Investimento		0	0	0	0
Total:		2332622,46	1658041,38	674581,08	0

Transferências e subsídios recebidos

Subsídios

Tipos de receita	Disposições legais	Finalidade	Entidade financiadora	Receita prevista	Receita recebida	Receita prevista e não recebida	Devolução de transferências/ subsídios ocorrida no exercício	Observações
080200 - Subsídios				0	0	0	0	
080201 - Sociedades e quase-sociedades não financeiras públicas				0	0	0	0	
080202 - Sociedades e quase-sociedades não financeiras privadas				0	0	0	0	
080203 - Sociedades financeiras				0	0	0	0	
080204 - Estado				0	0	0	0	
080205 - Serviços e fundos autónomos				0	0	0	0	
080206 - Região Autónoma dos Açores				0	0	0	0	
080207 - Região Autónoma da Madeira				0	0	0	0	
080208 - Administração local				0	0	0	0	
080209 - Segurança social				0	0	0	0	
080210 - Instituições sem fins lucrativos				0	0	0	0	
080211 - Famílias				0	0	0	0	
9999999801 - Funcionamento				0	0	0	0	
9999999902 - Investimento				0	0	0	0	
Total:				0	0	0	0	

Transferências e subsídios concedidos

Comunidade Intermunicipal do Alentejo Central

Período de relato: 01-01-2020 a 31-12-2020

Transferências correntes

Tipos de despesa ID2002716	Disposições legais	Finalidade	Entidade beneficiária	Despesas orçamentadas	Despesas autorizadas	Despesas pagas	Despesas autorizadas e não pagas	Devolução de transfeências/ subsídios ocorrida no exercício	Observações
040101 - Públicas				0	0	0	0	0	
040102 - Privadas				0	0	0	0	0	
040201 - Bancos e outras instituições financeiras				0	0	0	0	0	
040202 - Companhias de seguros e fundos de pensões				0	0	0	0	0	
040301 - Estado			500715505	2000	1195,42	108,41	1087,01	0	
040301 - Estado			509364390	2000	1195,42	1087,01	108,41	0	Trata-se do pagamento das bolsas aos estagiários PEPAL, no entanto, a entidade beneficiária que aparece é a CIMAC por se tratar do processamento de vencimentos.
040302 - Estado - Subsistema de proteção social de cidadania - Ação Social				0	0	0	0	0	
040303 - Estado - Participação portuguesa em projetos co-financiados				0	0	0	0	0	
040304 - Estado - Participação comunitária em projetos co-financiados				0	0	0	0	0	
040305 - Serviços e fundos autónomos				0	0	0	0	0	
040306 - Serviços e fundos autónomos - Subsistema de protecção social de cidadania - Acção social				0	0	0	0	0	
040307 - Serviços e fundos autónomos- Subsistema de protecção à família e políticas activas de emprego e formação profissional				0	0	0	0	0	
040308 - Serviços e fundos autónomos - Participação portuguesa em projectos co-financiados				0	0	0	0	0	

Transferências e subsídios concedidos

040309 - Serviços e fundos autónomos - Participação comunitária em projectos co-financiados			0	0	0	0	0	
040401 - Região Autónoma dos Açores			0	0	0	0	0	
040402 - Região Autónoma da Madeira			0	0	0	0	0	
040501 - Continente		501177256	233491,32	5883,51	5859,85	23,66	0	
040501 - Continente		501206639	233491,32	7802,7	6251,24	1551,46	0	
040501 - Continente		501258027	233491,32	7063,11	5299,05	1764,06	0	
040501 - Continente		501834117	233491,32	1178,79	1158,18	20,61	0	
040501 - Continente		503956546	233491,32	5152,64	4086,08	1066,56	0	
040501 - Continente		504828576	233491,32	77315,03	61361,58	15953,45	0	
040501 - Continente		506151174	233491,32	1226,61	1074,6	152,01	0	
040501 - Continente		506196445	233491,32	13992,69	13992,69	0	0	
040501 - Continente		506556590	233491,32	6046,63	5457,91	588,72	0	
040501 - Continente		506609553	233491,32	7631,38	6235,01	1396,37	0	
040501 - Continente		506613461	233491,32	3938,05	3318,52	619,53	0	
040501 - Continente		506772527	233491,32	11738,86	11040,96	697,9	0	
040501 - Continente		507040589	233491,32	2607,05	2607,05	0	0	
040502 - Região Autónoma dos Açores			0	0	0	0	0	
040503 - Região Autónoma da Madeira			0	0	0	0	0	
040600 - Segurança social			0	0	0	0	0	
040701 - Instituições sem fins lucrativos		502438100	675	675	675	0	0	
040702 - Instituições sem fins lucrativos - Subsistema de protecção social de cidadania - Regime de solidariedade			0	0	0	0	0	
040703 - Instituições sem fins lucrativos - Subsistema de protecção social de cidadania - Acção social.			0	0	0	0	0	
040801 - Empresário em nome individual			0	0	0	0	0	
040802 - Outras		500715505	38000	20706,63	1970,74	18735,89	0	
040802 - Outras		503756237	38000	20706,63	573	20133,63	0	

Transferências e subsídios concedidos

040802 - Outras			509364390	38000	20706,63	18162,89	2543,74	0	Trata-se do pagamento das bolsas aos estagiários PEPAL, no entanto, a entidade beneficiária que aparece é a CIMAC por se tratar do processamento de vencimentos.
040803 - Subsistema de protecção social de cidadania - Regime de solidariedade				0	0	0	0	0	
040804 - Subsistema de protecção social de cidadania - Acção social				0	0	0	0	0	
040805 - Subsistema de protecção à familia - Encargos familiares				0	0	0	0	0	
040806 - Subsistema de protecção à familia - Deficiência				0	0	0	0	0	
040807 - Subsistema de protecção à familia - Dependência				0	0	0	0	0	
040808 - Subsistema de protecção à familia e políticas activas de emprego e formação profissional.				0	0	0	0	0	
040809 - Subsistema previdencial				0	0	0	0	0	
040810 - Regimes especiais				0	0	0	0	0	
040811 - Regimes complementares				0	0	0	0	0	
040901 - Resto do mundo - União Europeia - Instituições				0	0	0	0	0	
040902 - Resto do mundo - União Europeia - Paises membros				0	0	0	0	0	
040903 - Resto do mundo - Paises terceiros e organizações internacionais				0	0	0	0	0	
Total:				3154062,16	216762,78	150319,77	66443,01	0	

Transferências e subsídios concedidos

Transferências de capital

Tipos de despesa ID1003155	Disposições legais	Finalidade ID1003157	Entidade beneficiária	Despesas orçamentadas	Despesas autorizadas	Despesas pagas	Despesas autorizadas e não pagas	Devolução de transfeências/ subsídios ocorrida no exercício	Observações ID1003164
080101 - Públicas				0,00€	0	0	0,00€	0	
080102 - Privadas				0,00€	0	0	0,00€	0	
080201 - Bancos e outras instituições financeiras				0,00€	0	0	0,00€	0	
080202 - Companhias de seguros e fundos de pensões				0,00€	0	0	0,00€	0	
080301 - Estado				0,00€	0	0	0,00€	0	
080302 - Estado - Subsistema de protecção social de cidadania - Regime de solidariedade				0,00€	0	0	0,00€	0	
080303 - Estado - Subsistema de protecção social de cidadania - Acção social				0,00€	0	0	0,00€	0	
080304 - Estado - Participação portuguesa em projectos co-financiados				0,00€	0	0	0,00€	0	
080305 - Estado - Participação comunitária em projectos co-financiados				0,00€	0	0	0,00€	0	
080306 - Serviços e fundos autónomos.				0,00€	0	0	0,00€	0	
080307 - Serviços e fundos autónomos - Participação portuguesa em projectos co-financiados				0,00€	0	0	0,00€	0	
080308 - Serviços e fundos autónomos - Participação comunitária em projectos co-financiados				0,00€	0	0	0,00€	0	
080401 - Região Autónoma dos Açores				0,00€	0	0	0,00€	0	
080402 - Região Autónoma da Madeira				0,00€	0	0	0,00€	0	
080501 - Continente				0,00€	0	0	0,00€	0	
080502 - Região Autónoma dos Açores				0,00€	0	0	0,00€	0	
080503 - Região Autónoma da Madeira				0,00€	0	0	0,00€	0	
080601 - Sistema de solidariedade e segurança social				0,00€	0	0	0,00€	0	
080602 - Participação portuguesa em projectos co-financiados				0,00€	0	0	0,00€	0	
080603 - Participação comunitária em projectos co-financiados				0,00€	0	0	0,00€	0	
080604 - Capitalização pública de estabilização				0,00€	0	0	0,00€	0	

Transferências e subsídios concedidos

080605 - Outras transferências				0,00€	0	0	0,00€	0	
080701 - Instituições sem fins lucrativos				0,00€	0	0	0,00€	0	
080702 - Instituições sem fins lucrativos - Acção social				0,00€	0	0	0,00€	0	
080703 - Instituições sem fins lucrativos - Participação portuguesa em projectos co-financiados				0,00€	0	0	0,00€	0	
080704 - Instituições sem fins lucrativos - Participação comunitária em projectos co-financiados				0,00€	0	0	0,00€	0	
080801 - Empresário em nome individual				0,00€	0	0	0,00€	0	
080802 - Outras				0,00€	0	0	0,00€	0	
080901 - União Europeia — Instituições				0,00€	0	0	0,00€	0	
080902 - União Europeia - Países membros				0,00€	0	0	0,00€	0	
080903 - Países terceiros e organizações internacionais				0,00€	0	0	0,00€	0	
Total:				0,00€	0	0	0,00€	0	

Transferências e subsídios concedidos

Subsídios

Tipos de despesa ID1003155	Disposições legais	Finalidade ID1003157	Entidade beneficiária	Despesas orçamentadas	Despesas autorizadas	Despesas pagas	Despesas autorizadas e não pagas	Devolução de transfeências/ subsidios ocorrida no exercicio	Observações ID1003164
050101 - Públicas				0,00€	0	0	0,00€	0	
050102 - Públicas - Políticas activas de emprego e formação profissional - Acções de formação profissional				0,00€	0	0	0,00€	0	
050103 - Privadas			502522380	1028460,97€	1227234,84	1161927,93	65306,91€	277371,87	
050104 - Privadas - Políticas activas de emprego e formação profissional - Acções de formação profissional				0,00€	0	0	0,00€	0	
050201 - Bancos e outras instituições financeiras				0,00€	0	0	0,00€	0	
050202 - Bancos e outras instituições financeiras - Políticas activas de emprego e formação profissional - Acções de formação profissional				0,00€	0	0	0,00€	0	
050203 - Companhias de seguros e fundos de pensões				0,00€	0	0	0,00€	0	
050204 - Companhias de seguros e fundos de pensões - Políticas activas de emprego e formação profissional - Acções de formação				0,00€	0	0	0,00€	0	
050301 - Estado				0,00€	0	0	0,00€	0	
050302 - Estado - Políticas activas de emprego e formação profissional - Acções de formação profissional				0,00€	0	0	0,00€	0	
050303 - Serviços e fundos autónomos				0,00€	0	0	0,00€	0	
050304 - Serviços e fundos autónomos - Políticas activas de emprego e formação profissional - Acções de formação profissional				0,00€	0	0	0,00€	0	
050401 - Região Autónoma dos Açores				0,00€	0	0	0,00€	0	
050402 - Região Autónoma dos Açores - Políticas activas de emprego e formação profissional - Acções de formação profissional				0,00€	0	0	0,00€	0	
050403 - Região Autónoma da Madeira				0,00€	0	0	0,00€	0	
050404 - Região Autónoma da Madeira - Políticas activas de emprego e formação profissional - Acções de formação profissional				0,00€	0	0	0,00€	0	
050501 - Continente				0,00€	0	0	0,00€	0	

Transferências e subsídios concedidos

050502 - Continente - Políticas activas de emprego e formação profissional - Acções de formação profissional				0,00€	0	0	0,00€	0	
050503 - Região Autónoma dos Açores				0,00€	0	0	0,00€	0	
050504 - Região Autónoma dos Açores - Políticas activas de emprego e formação profissional - Acções de formação profissional				0,00€	0	0	0,00€	0	
050505 - Região Autónoma da Madeira				0,00€	0	0	0,00€	0	
050506 - Região Autónoma da Madeira - Políticas activas de emprego e formação profissional - Acções de formação profissional				0,00€	0	0	0,00€	0	
050701 - Instituições sem fins lucrativos				0,00€	0	0	0,00€	0	
050702 - Instituições sem fins lucrativos - Subsistema de protecção social de cidadania - Acção social				0,00€	0	0	0,00€	0	
050703 - Instituições sem fins lucrativos - Políticas activas de emprego e formação profissional - Acções de formação profissional				0,00€	0	0	0,00€	0	
050801 - Empresário em nome individual				0,00€	0	0	0,00€	0	
050802 - Subsistema de proteção social de cidadania - Ação Social				0,00€	0	0	0,00€	0	
050803 - Outras			504828576	11929,98€	11929,98	11929,98	0,00€	0	
Total:				1040390,95€	1239164,82	1173857,91	65306,91€	277371,87	

Q 6.2 - Locações operacionais - Locatário

Bens Locados	Valor do contrato	Pagamentos efetuados acumulados				Futuros pagamentos mínimos				Valor presente dos futuros pagamentos mínimos
		Período		Acumulado						
		Pagamentos mínimos	Rendas contigentes	Pagamentos mínimos	Rendas contigentes	Até 1 ano	Entre 1 e 5 anos	Superior a 5 anos	Total	
Veículo Toyota Auris	18 515,52 €	4 628,88 €	- €	10 800,72 €	- €	4 628,88 €	3 085,92 €	- €	7 714,80 €	7 714,80 €
Veículo Renault Kangoo	12 911,04 €	3 227,76 €	- €	7 531,44 €	- €	3 227,76 €	2 151,84 €	- €	5 379,60 €	5 379,60 €
TOTAL	**31 426,56 €**	**7 856,64 €**	**- €**	**18 332,16 €**	**- €**	**7 856,64 €**	**5 237,76 €**	**- €**	**13 094,40 €**	**13 094,40 €**

BANCO DE PORTUGAL
EUROSISTEMA

Central de Responsabilidades de Crédito

Responsabilidades de crédito referentes a **dezembro de 2020**

Nome: CIMAC - COMUNIDADE INTERMUNICIPAL DO ALENTEJO CENTRAL

Tipo de Identificação: NIF/NIPC **Nº de Identificação:** 509364390

Resumo das Responsabilidades de Crédito relativas a 31 de Dezembro de 2020

Tipo de Responsabilidade: Devedor

Individual

	Montante em dívida				
	Total	**Em incumprimento**	**Montante Potencial**	**N.º Produtos**	**Produtos c/ garantia**
Cartão de crédito - com período de free-float	280,05 €	0,00 €	719,95 €	1	0
	280,05 €	**0,00 €**	**719,95 €**	**1**	**0**

Instituições e produtos financeiros

Nº de instituições que comunicaram informação:	1
Nº de instituições que comunicaram incumprimento:	0
Nº total de produtos financeiros comunicados:	1

Fim de relatório

A informação prestada, extraída da Central de Responsabilidades de Crédito (CRC) no momento em que a consulta foi efetuada, é da responsabilidade das entidades que a tenham transmitido, cabendo exclusivamente a estas proceder à sua alteração ou retificação (Artigo 2º, n.º 4, do Decreto-Lei n.º 204/2008, de 14 de outubro).

Os dados contidos na CRC encontram-se cobertos pelo sigilo bancário. O Banco de Portugal apenas está habilitado a facultar o acesso e a utilização destes dados ao respetivo titular, bem como nas situações e para as finalidades expressamente previstas na lei.

BANCO DE PORTUGAL
EUROSISTEMA

Central de Responsabilidades de Crédito

Responsabilidades de crédito referentes a **dezembro de 2020**

Nome: CIMAC - COMUNIDADE INTERMUNICIPAL DO ALENTEJO CENTRAL

Tipo de Identificação: NIF/NIPC **Nº de Identificação:** 509364390

Informação comunicada pela instituição: CAIXA GERAL DE DEPÓSITOS, SA (0035)

Responsabilidades de crédito relativas a 31 de dezembro de 2020

Tipo de responsabilidade	Devedor		
Produto financeiro	Cartão de crédito - com período de free-float		
Tipo de negociação	Totalmente nova	**Em litígio judicial**	Não
Início	2018-12-17	**Fim**	9999-12-31
Nº devedores no contrato	1		
Montantes			
Total em dívida	280,05 €		
do qual, em incumprimento	0,00 €	**Entrada incumpr.**	Não Aplicável
Vencido	0,00 €		
Abatido ao ativo	0,00 €		
Potencial	719,95 €		
Prestação	0,00 €	**Periodicidade**	Mensal

Garantias

Tipo	Valor	Número
-	-	-

Fim de relatório

A informação prestada, extraída da Central de Responsabilidades de Crédito (CRC) no momento em que a consulta foi efetuada, é da responsabilidade das entidades que a tenham transmitido, cabendo exclusivamente a estas proceder à sua alteração ou retificação (Artigo 2º, n.º 4, do Decreto-Lei n.º 204/2008, de 14 de outubro).

Os dados contidos na CRC encontram-se cobertos pelo sigilo bancário. O Banco de Portugal apenas está habilitado a facultar o acesso e a utilização destes dados ao respetivo titular, bem como nas situações e para as finalidades expressamente previstas na lei.

DECLARAÇÃO

Compromissos plurianuais existentes em 31/12/2020

Montante total de compromissos plurianuais: 26.917.298,73 €

Nos termos da alínea a) do n.º 1 do artigo 15.º da Lei 8/2012 de 21 de fevereiro (LCPA), alterada pela Lei 22/2015 de 17 de março, declara-se que todos os compromissos plurianuais existentes em 31 de dezembro de 2020 se encontram devidamente registados na contabilidade da CIMAC, pelos seguintes montantes globais:

Ano	Montante
2021	3 334 490,57 €
2022	2 571 445,94 €
2023	2 479 318,89 €
Seguintes	18 532 043,33 €
	26 917 298,73 €

Évora, 29 de janeiro de 2021

O Presidente do Conselho Intermunicipal da CIMAC,

Carlos Manuel Rodrigues Pinto de Sá

Assinado de forma digital por Carlos Manuel Rodrigues Pinto de Sá
Dados: 2021.01.29 16:05:18 Z

Carlos Pinto de Sá

DECLARAÇÃO

Pagamentos em atraso existentes em 31/12/2020

Montante total de pagamentos em atraso: 0,00€

Nos termos da alínea b) do n.º 1 do artigo 15.º da Lei 8/2012 de 21 de fevereiro (LCPA), alterada pela Lei 22/2015 de 17 de março, declara-se que a CIMAC não tem pagamentos em atraso, com mais de 90 dias, existentes a 31 de dezembro de 2020.

Évora, 29 de janeiro de 2021

O Presidente do Conselho Intermunicipal da CIMAC,

Carlos Manuel Rodrigues Pinto de Sá

Assinado de forma digital por Carlos Manuel Rodrigues Pinto de Sá
Dados: 2021.01.29 16:06:10 Z

Carlos Pinto de Sá

DECLARAÇÃO

Recebimentos em atraso existentes em 31/12/2020

Montante total de recebimentos em atraso: 589.847,20 €

Nos termos da alínea b) do n.º 1 do artigo 15.º da Lei 8/2012 de 21 de fevereiro (LCPA), alterada pela Lei 22/2015 de 17 de março, declara-se que os recebimentos em atraso existentes em 31 de dezembro de 2020 se encontram devidamente registados na contabilidade da CIMAC, pelos seguintes montantes:

NIF		VALOR
504236091	ADRAL - Agência de Desenvolvimento Regional do Alentejo, SA	1 333,77 €
510928374	Agência para o Desenvolvimento e Coesão, I.P.	78 357,40 €
506556590	Município de Estremoz	8 544,71 €
504828576	Município de Évora	84 117,31 €
506609553	Município de Montemor-o-Novo	210,00 €
501206639	Município de Mourão	944,66 €
501834117	Município de Redondo	10 185,88 €
507040589	Município de Reguengos de Monsaraz	37 469,04 €
506613461	Município de Vila Viçosa	292 105,83 €
508817897	Turismo do Alentejo e Ribatejo, ERT	76 578,60 €
		589 847,20 €

Évora, 29 de janeiro de 2021

O Presidente do Conselho Intermunicipal da CIMAC,

Carlos Manuel Rodrigues Pinto de Sá

Assinado de forma digital por Carlos Manuel Rodrigues Pinto de Sá
Dados: 2021.01.29 16:04:26 Z

Carlos Pinto de Sá

Tribunal de Contas
Instruções n.º 1/2004 - 2.ª S
Anexo VI
Ano de 2020

RELAÇÃO DOS TRABALHADORES EM FUNÇÕES PÚBLICAS EM SITUAÇÃO DE ACUMULAÇÃO DE FUNÇÕES

Nome	SERVIÇO DE ORIGEM					CARGOS ACUMULADOS					
						FUNÇÕES PÚBLICAS E/OU PRIVADAS					
	Entidade	Cargo ou Função	Data do Provimento	Forma do Provimento	Vencimento	Entidade	Cargo ou Função	Data do Despacho de Autorização	Regime de acumulação	Remuneração (*)	
										Valor	Período a que se reporta
Maria Teresa Folgôa Batista	Comunidade Intermunicipal do Alentejo Central	Chefe de Equipa Multidisciplinar	19-05-2011	CTFPTI/Comissão de Serviço	39.047,96€	Universidade de Évora	Investigador a Auxiliar Convidada a 25%	10-01-2020	Público	7.828,21 €	02-01-2020 a 31-12-2020

a) As remunerações a indicar neste modelo serão as ilíquidas e incluirão o subsídio de férias, de Natal e outros, que não revistam a natureza de simples compensação ou reembolso de despesas realizadas por motivo de serviço.

COMUNIDADE INTERMUNICIPAL DO ALENTEJO CENTRAL
cimac

Assinado por : **MANUEL ANDRÉ PITEIRA ESPENICA**
Num. de Identificação: BI048516007
Data: 2021.03.23 10:56:21+00'00'

CARTÃO DE CIDADÃO

MINISTÉRIO DA CIÊNCIA, TECNOLOGIA E ENSINO SUPERIOR
UNIVERSIDADE DE ÉVORA

A Chefe da Divisão

Cláudia Zacarias

SPMS EPE
Serviços Partilhados do Ministério da Saúde

Exma. Direção da
Cimac - Comunidade Intermunicipal do Alentejo Central
Rua 24 de Julho, Nº 1
7000-673 Évora

c/conh. (por e-mail):
Hospital Espírito Santo de Évora, E.P.E.
Administração Central do Sistema de Saúde, I.P.

N/ Refª: S 2199 * 31.03.21
V/ Refª:
Assunto: **DECLARAÇÃO REFERENTE A DONATIVO - alínea a) do n.º 1 do artigo 66.º do Estatuto dos Benefícios Fiscais**

Recebemos do Hospital Espírito Santo de Évora, E.P.E. a documentação referente ao(s) donativo(s) concedido(s) por V. Exas. àquela Unidade Hospitalar, no âmbito do combate da pandemia inerente à COVID-19, que mereceu a nossa melhor atenção.

Nos termos e para os efeitos previstos na alínea a) do n.º 1 do artigo 66.º do Estatuto dos Benefícios Fiscais, aplicável por via dos Despachos n.º 137/2020-XXII, de 3 de abril, n.º 157/2020-XXII, de 4 de maio, n.º 213/2020-XXII, de 5 de junho, n.º 272/2020-XXII, de 27 de julho, n.º 415/2020-XXII, de 30 de outubro e n.º 450/2020-XXII, de 27 de novembro, de Sua Excelência o Secretário de Estado dos Assuntos Fiscais, junto remetemos a V. Exas. a Declaração n.º 892/Covid19-EBF respeitante ao(s) referido(s) donativos, acompanhada da cópia do *Auto de recebimento e declaração de consentimento* emitido pela respetiva entidade beneficiária.

Com os melhores cumprimentos,

A Vogal do Conselho de Administração

Sandra Cavaca

Anexos:
(1) Declaração emitida para efeitos da alínea a) do n.º 1 do artigo 66.º do Estatuto dos Benefícios Fiscais;
(2) Cópia do auto de recebimento e declaração de consentimento emitido pela entidade hospitalar EPE.

DAJC/DF

SPMS – Serviços Partilhados do Ministério da Saúde, E.P.E. | Av. da República, n.º 61, 1050-189 Lisboa | Tel.: 211 545 600 | Fax: 211 545 649

Capital Estatutário: 26.260.689,00 Euros - NIPC 509 540 716

SPMS EPE
Serviços Partilhados do Ministério da Saúde

DECLARAÇÃO
(alínea a) do n.º 1 do artigo 66.º do EBF)

Nos termos e para os efeitos previstos na alínea a) do n.º 1 do artigo 66.º do Estatuto dos Benefícios Fiscais, aplicável por via dos Despachos n.º 137/2020-XXII, de 3 de abril, n.º 157/2020-XXII, de 4 de maio, n.º 213/2020-XXII, de 5 de junho, n.º 272/2020-XXII, de 27 de julho, n.º 415/2020-XXII, de 30 de outubro e n.º 450/2020-XXII, de 27 de novembro, de Sua Excelência o Secretário de Estado dos Assuntos Fiscais (SEAF), a SPMS – Serviços Partilhados do Ministério da Saúde, E.P.E., em representação do Hospital Espírito Santo de Évora, E.P.E. e nos termos da informação por este fornecida à SPMS, E.P.E., declara que foram recebidos por aquela entidade hospitalar, em 02/10/2020, no âmbito do combate da pandemia inerente à COVID-19, os seguintes donativos em espécie:

Entidade beneficiária:

Designação:	Hospital Espírito Santo de Évora, E.P.E.
NIF:	508 085 888
Sede:	Largo do Senhor da Pobreza 7000-811 Évora

Entidade Mecenas:

Designação:	Cimac - Comunidade Intermunicipal do Alentejo Central
NIF:	509 364 390
Sede/morada:	Rua 24 de Julho, Nº 1, 7000-673 Évora

Identificação dos bens doados:

Identificação/ Descrição	Quantidade	Valor
Ventilador EVE IN	3	69 000,00 €

Mais declara que o(s) donativo(s) acima identificados foram concedidos sem quaisquer contrapartidas.

Anexo: auto de recebimento e declaração de consentimento do Hospital Espírito Santo de Évora, E.P.E.

Lisboa, 30 de maio de 2021

A Vogal do Conselho de Administração,

Sandra Cavaca

Capital Estatutário: 26.260.689,00 Euros - NIPC 509 540 716

SPMS – Serviços Partilhados do Ministério da Saúde, E.P.E. | Av. da República, n.º 61, 1050-189 Lisboa | Tel.: 211 545 600 | Fax: 211 545 649

Hospital do Espírito Santo E.P.E.
Évora

AUTO DE RECEBIMENTO E
DECLARAÇÃO DE CONSENTIMENTO N.º 25
(a que se referem as alíneas a) e c) do n.1 da circular informativa 4/2020/SPMS, de 15 de junho)

O HOSPITAL DO ESPÍRITO SANTO – ÉVORA, E.P.E, com sede em Largo Senhor da Pobreza, contribuinte n.º 508085888 representado pelo Senhor Doutor FRANCISCO AUGUSTO BATISTA CHALAÇA, na qualidade Vogal Executivo do Conselho de Administração, nos termos e para os efeitos previstos nos Despachos n.º 137/2020-XXII, de 3 de abril, 157/2020-XXII, de 4 de maio, n.º 213/2020-XXII, de 5 de junho, n.º 272/2020-XXII, de 27 de julho e nº 415/2020-XXII, de 30 de outubro, de Sua Excelência o Secretário de Estado dos Assuntos Fiscais (SEAF), declara que recebeu da empresa: **CIMAC**, com sede em Rua 24 de Julho, N1 – 7000-673 ÉVORA, **contribuinte n.º 509364390**, a título de donativo em espécie no âmbito do combate da pandemia inerente à COVID-19, os seguintes bens:

N.º Bem Ativo Fixo HESE	Descrição	Quantidade Entregue	Data de Receção	Preço Unitário	Valor Global
43331308000030 43331308000031 43331308000032	Ventilador EVE IN	3	02-10-2020	23.000 € + IVA	69.000,00 € +IVA

Os bens foram transmitidos ao HESE, EPE a título gratuito, tendo a sua valorização decorrido do valor informado na fatura n.º 2000568 da empresa Sanotécnica, NIF 500239819, emitida em 26-06-2020.

Nos termos e para os efeitos dos Despachos acima mencionados, mais declara que consente que a SPMS – Serviços Partilhados do Ministério da Saúde, EPE, cumpra em seu nome a obrigação prevista na alínea a) do artigo 66.º do Estatuto dos Benefícios Fiscais.

Évora, 22 de fevereiro de 2021.

Pelo Hospital do Espírito Santo de Évora, EPE
Assinado por: **FRANCISCO AUGUSTO BATISTA CHALAÇA**
Num. de Identificação: BI073843474
Data: 2021.02.23 10:50:47+00'00'

Assina CARTÃO DE CIDADÃO *ospitalar*
(Caso esta declaração seja assinatura digital qualificada.
Se a mesma incluir algum anexo, este deverá estar incluído no mesmo documento em formato PDF)

Telefone: 266 740 100 | Fax: 266 701 821
geral@hevora.min-saude.pt | www.hevora.min-saude.pt
Largo Senhor da Pobreza, s/n - 7000-811 Évora
Entidade Pública Empresarial | Matriculada na Conservatória do Registo Comercial de Évora sob o n.º508 085 888 NIPC/NIF: 508 085 888 | Capital Estatutário: 40.280.000,00 Euros

CERTIFICAÇÃO LEGAL DAS CONTAS

RELATO SOBRE A AUDITORIA DAS DEMONSTRAÇÕES FINANCEIRAS

Opinião

Auditámos as demonstrações financeiras anexas do **CIMAC - Comunidade Intermunicipal do Alentejo Central** (a Entidade), que compreendem a o balanço em 31/12/2020 (que evidencia um total de 47.809.446 euros e um total do património liquido de 10.464.568 euros, incluindo um resultado negativo líquido de 1.439.786 euros), a demonstração dos resultados por natureza, a demonstração das alterações no património líquido, a demonstração dos fluxos de caixa, relativos ao ano findo naquela data, e o anexo às demonstrações financeiras que inclui um resumo das políticas contabilísticas significativas.

Em nossa opinião, as demonstrações financeiras anexas apresentam de forma verdadeira e apropriada, em todos os aspetos materiais, a posição financeira do **CIMAC - Comunidade Intermunicipal do Alentejo Central** em 31/12/2020, o seu desempenho financeiro e fluxos de caixa relativos ao ano findo naquela data de acordo com o Sistema de Normalização Contabilística para as Administrações Públicas.

Bases para a opinião

A nossa auditoria foi efetuada de acordo com as Normas Internacionais de Auditoria (ISA) e demais normas e orientações técnicas e éticas da Ordem dos Revisores Oficiais de Contas. As nossas responsabilidades nos termos dessas normas estão descritas na secção "Responsabilidades do auditor pela auditoria das demonstrações financeiras" abaixo. Somos independentes da Entidade nos termos da lei e cumprimos os demais requisitos éticos nos termos do código de ética da Ordem dos Revisores Oficiais de Contas.

Estamos convictos de que a prova de auditoria que obtivemos é suficiente e apropriada para proporcionar uma base para a nossa opinião.

Ênfases

Conforme nota 1.2 do Anexo às Demostrações Financeiras, o Comunidade Intermunicipal irá adotar o princípio previsto na IPSAS 33, que permite que no período de transição de 3 anos, seja possível efetuar correções ao balanço de abertura, nomeadamente a aplicação da NCP 4-Acordos de concessão de serviços e outras Normas de Contabilidade Publica com implicação no saldo de abertura.

De acordo com a nota 1.2 do Anexo às Demonstrações Financeiras o requisito da comparabilidade encontra-se prejudicado, pelo fato da informação comparativa ter por base informação não reclassificada para o novo normativo do SNC-AP.

Conforme referido na nota 4 do Anexo às Demonstrações Financeiras o reconhecimento do contrato de concessão de serviços de Eficiência Energética. conduziu ao registo de um ativo de concessão e a um passivo no montante de 16,6 milhões de euros.

O Anexo às Demonstrações Financeiras divulga os principais impactos financeiros da Pandemia Covid-19, as políticas e medidas implementadas e as atividades executadas pela Entidade no seu combate e apoio à população. Não sendo possível estimar os impactos futuros da Pandemia Covid-19 na atividade e nas necessidades de intervenção da Entidade, é convicção do Executivo que estão asseguradas eventuais necessidades adicionais de financiamento, para futuras intervenções neste âmbito, sem colocar em causa a estabilidade financeira da Entidade.

De acordo com a nota 25 do Anexo às Demonstrações Financeiras, a dívida relativa ao Contrato de concessão de serviços de eficiência energética está refletida nas dívidas dos Municípios. Assim, e conforme referido no artigo 54º da Lei 73/2013, não deve ser considerada no apuramento da dívida da CIMAC.

A nossa opinião não é modificada em relação a esta matéria

Responsabilidades do órgão de gestão pelas demonstrações financeiras

O órgão de gestão é responsável pela:

- preparação de demonstrações financeiras que apresentem de forma verdadeira e apropriada a posição financeira, o desempenho financeiro e os fluxos de caixa da Entidade de acordo com o SNC-AP;
- elaboração do relatório de gestão nos termos legais e regulamentares aplicáveis;
- criação e manutenção de um sistema de controlo interno apropriado para permitir a preparação de demonstrações financeiras isentas de distorção material devido a fraude ou erro;
- adoção de políticas e critérios contabilísticos adequados nas circunstâncias; e
- avaliação da capacidade da Entidade de se manter em continuidade, divulgando, quando aplicável, as matérias que possam suscitar dúvidas significativas sobre a continuidade das atividades.

Responsabilidades do auditor pela auditoria das demonstrações financeiras

A nossa responsabilidade consiste em obter segurança razoável sobre se as demonstrações financeiras como um todo estão isentas de distorções materiais devido a fraude ou a erro, e emitir um relatório onde conste a nossa opinião. Segurança razoável é um nível elevado de segurança mas não é uma garantia de que uma auditoria executada de acordo com as ISA detetará sempre uma distorção material quando exista. As distorções podem ter origem em fraude ou erro e são consideradas materiais se, isoladas ou conjuntamente,

se possa razoavelmente esperar que influenciem decisões económicas dos utilizadores tomadas com base nessas demonstrações financeiras.

Como parte de uma auditoria de acordo com as ISA, fazemos julgamentos profissionais e mantemos ceticismo profissional durante a auditoria e também:

- identificamos e avaliamos os riscos de distorção material das demonstrações financeiras, devido a fraude ou a erro, concebemos e executamos procedimentos de auditoria que respondam a esses riscos, e obtemos prova de auditoria que seja suficiente e apropriada para proporcionar uma base para a nossa opinião. O risco de não detetar uma distorção material devido a fraude é maior do que o risco de não detetar uma distorção material devido a erro, dado que a fraude pode envolver conluio, falsificação, omissões intencionais, falsas declarações ou sobreposição ao controlo interno;
- obtemos uma compreensão do controlo interno relevante para a auditoria com o objetivo de conceber procedimentos de auditoria que sejam apropriados nas circunstâncias, mas não para expressar uma opinião sobre a eficácia do controlo interno da Entidade;
- avaliamos a adequação das políticas contabilísticas usadas e a razoabilidade das estimativas contabilísticas e respetivas divulgações feitas pelo órgão de gestão;
- concluímos sobre a apropriação do uso, pelo órgão de gestão, do pressuposto da continuidade e, com base na prova de auditoria obtida, se existe qualquer incerteza material relacionada com acontecimentos ou condições que possam suscitar dúvidas significativas sobre a capacidade da Entidade para dar continuidade às suas atividades. Se concluirmos que existe uma incerteza material, devemos chamar a atenção no nosso relatório para as divulgações relacionadas incluídas nas demonstrações financeiras ou, caso essas divulgações não sejam adequadas, modificar a nossa opinião. As nossas conclusões são baseadas na prova de auditoria obtida até à data do nosso relatório. Porém, acontecimentos ou condições futuras podem levar a que a Entidade descontinue as suas atividades;
- avaliamos a apresentação, estrutura e conteúdo global das demonstrações financeiras, incluindo as divulgações, e se essas demonstrações financeiras representam as transações e acontecimentos subjacentes de forma a atingir uma apresentação apropriada;
- comunicamos com os encarregados da governação, entre outros assuntos, o âmbito e o calendário planeado da auditoria, e as conclusões significativas da auditoria incluindo qualquer deficiência significativa de controlo interno identificado durante a auditoria.

A nossa responsabilidade inclui ainda a verificação da concordância da informação constante do relatório de gestão com as demonstrações financeiras.

RELATO SOBRE OUTROS REQUISITOS LEGAIS E REGULAMENTARES

Sobre as demonstrações orçamentais

Auditamos as demonstrações orçamentais anexas da Entidade que compreendem a demonstração do desempenho orçamental, a demonstração da execução orçamental da receita (que evidencia um total de receita cobrada líquida de 6.371.480 euros), a demonstração da execução orçamental da despesa (que evidencia um total de despesa paga líquida de 5.837.024 euros) e a demonstração de execução do plano plurianual de investimentos relativas ao exercício findo em 31 de dezembro de 2020.

O Órgão de gestão é responsável pela preparação e aprovação das demonstrações orçamentais no âmbito da prestação de contas da entidade. A nossa responsabilidade consiste em verificar que foram cumpridos os requisitos de contabilização e relato previstos na Norma de Contabilidade Pública (NCP) 26 do Sistema de Normalização Contabilística para as Administrações Públicas.

Em nossa opinião, as demonstrações orçamentais anexas estão preparadas, em todos os aspetos materiais, de acordo com a NCP 26 do Sistema de Normalização Contabilística para as Administrações Públicas.

Sobre o relatório de gestão

Em nossa opinião, o relatório de gestão foi preparado de acordo com as leis e regulamentos aplicáveis em vigor e a informação nele constante é coerente com as demonstrações financeiras auditadas e demonstrações orçamentais, não tendo sido identificadas incorreções materiais.

Marinha Grande, 23 de junho de 2021

O Revisor Oficial de Contas

MARQUES, CRUZ & ASSOCIADO, SROC, LDA
Representada por
Luís Guerra Marques - ROC nº 620